


BOLETÍN SEMANAL PRECIOS MAYORISTAS

DANE
INFORMACIÓN PARA TODOS



COMPORTAMIENTO DE LOS PRECIOS

Aumentaron los precios de los alimentos

El Departamento Administrativo Nacional de Estadística (DANE), por medio del Sistema de Información de Precios y Abastecimiento del Sector Agropecuario (Sipsa) comunicó que durante la semana del 2 al 8 de marzo de 2019 se incrementaron los precios de las hortalizas, las frutas y los tubérculos.

Subieron las cotizaciones de las verduras, destacándose la habichuela, el tomate chonto, el fríjol verde cargamanto, la arveja verde en vaina, el apio, la zanahoria, la coliflor, el chócolo mazorca, la espinaca y el pepino de rellenar. En el caso de la habichuela, el aumento de los precios se debió a la reducción en la producción en Cundinamarca, Tolima y Valle del Cauca.

Aumentaron los precios mayoristas de las frutas frescas, especialmente de los limones común y Tahití, el maracuyá, el aguacate papelillo, el mango Tommy, la papaya Maradol, la guayaba pera, la fresa, la mora de Castilla y el tomate de árbol. Disminuyó la oferta de limón común desde Tolima, Antioquia, Huila y Valle del Cauca, donde se redujo la productividad de los cultivos.

También se registró un aumento de las cotizaciones de los tubérculos debido al comportamiento de las papas criolla limpia, parda pastusa, suprema y superior, el plátano hartón verde y la yuca criolla. Se destacó el alza de las cotizaciones de la papa criolla limpia debido a la reducción en la oferta procedente del altiplano cundiboyacense, Nariño y Antioquia. Igualmente, subieron los precios del plátano pues cayó el abastecimiento desde Meta, Quindío, Santander y Arauca.

CONTENIDO

Comportamiento de los precios	01
Informe de contexto	02
Indicador de abastecimiento	04
Lo que más sube y lo que más baja	07
Verduras y hortalizas	08
Frutas frescas	21
Tubérculos, raíces y plátanos	36
Granos, cárnicos y procesados	42
Precios de la panela.....	71
Precios del arroz	73



El futuro
es de todos

Gobierno
de Colombia

SIPSA Sistema de Información de Precios y
Abastecimiento del Sector Agropecuario

INFORME DE CONTEXTO

Aquitania, en Boyacá, principal productor de cebolla junca

La cebolla junca es una hortaliza ampliamente utilizada en la cocina colombiana para la preparación de guisos y condimentar algunas comidas.

Su cultivo se realiza en sitios de clima frío, con temperaturas entre los 11 y los 20 grados centígrados, con alturas hasta los 3.000 metros sobre el nivel del mar, aunque hay variedades que se desarrollan bien en climas templados. Esta especie tiene un alto requerimiento hídrico para su desarrollo, por lo que muchas veces es necesario recurrir a riego complementario, específicamente en épocas de verano; sin embargo, el exceso de humedad favorece el desarrollo de algunas enfermedades, por lo que se debe regular el riego de acuerdo a las precipitaciones.

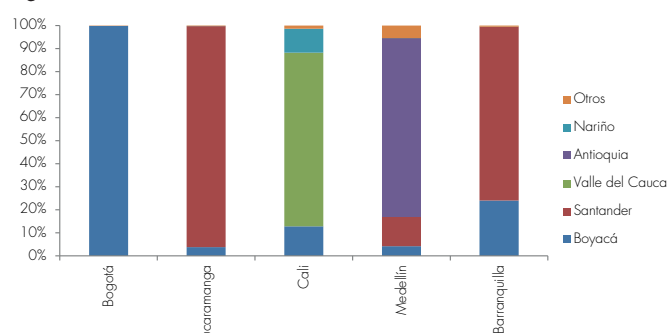
Dados estos requerimientos, las principales zonas productoras se encuentran en los departamentos de Boyacá, Nariño, Santander, Risaralda y Valle del Cauca. Específicamente, los municipios de Aquitania, en Boyacá, Pasto, Córdoba y Potosí (Nariño), Tona (Santander), Guática (Risaralda) y El Cerrito, en Valle del Cauca, cuentan con las características climáticas y suelos necesarios para su cultivo.

Dadas las zonas de cultivo tan marcadas, en muchos casos el abastecimiento es casi que exclusivamente regional. Tal es el caso de la capital de la República, donde el 99% del producto llega desde Aquitania (Boyacá) y el 1% restante de las zonas rurales de Bogotá.



Fuente: DANE

Gráfico 1. Departamentos abastecedores de cebolla junca a algunos mercados



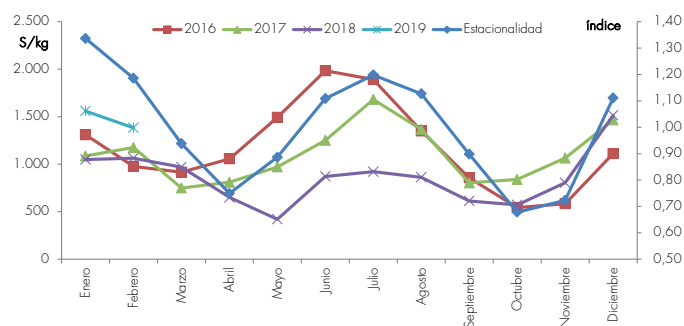
Fuente: DANE, Sipsa. Cálculos: Sipsa

Igual situación se presenta en la ciudad de Bucaramanga, a donde el 94% de la cebolla junca ingresa desde Tona, en Santander, y el 4% de Aquitania. Barranquilla también tiene abastecimiento de este producto desde estos mismos dos departamentos: 75% de Santander y 25% de Boyacá, siendo Tona y Aquitania los protagonistas.

En Cali, por su parte, el ingreso de cebolla junca es un poco más variado: llega desde Valle del Cauca (74%), Boyacá (13%) y Nariño (10%), principalmente de El Cerrito, Aquitania, Pasto e Ipiales.

Igual situación se registra en la capital de Antioquia, pues llega desde la capital del departamento, Santander, Risaralda y Boyacá. La mayor proporción ingresa desde Medellín, Sonsón, San Pedro de los Milagros, Girardota, Marinilla (Antioquia), seguido de Tona (Santander) y Guática (Risaralda).

Dada la concentración de las zonas productoras, los precios mayoristas de la cebolla junca tienen un comportamiento similar en los mercados y cuando en uno suben o bajan, en lo demás sucede lo mismo.

Gráfico 2. Comportamiento de los precios de la cebolla junca Enero de 2017- febrero de 2019

Fuente: DANE-SIPSA. Cálculos: SIPSA

Vale la pena anotar que históricamente este producto tiene dos cosechas al año, una en el primer trimestre y otra en el tercero, que es cuando los precios bajan. También se dan dos periodos de menor oferta y alzas en las cotizaciones: segundo y cuarto semestres del año.

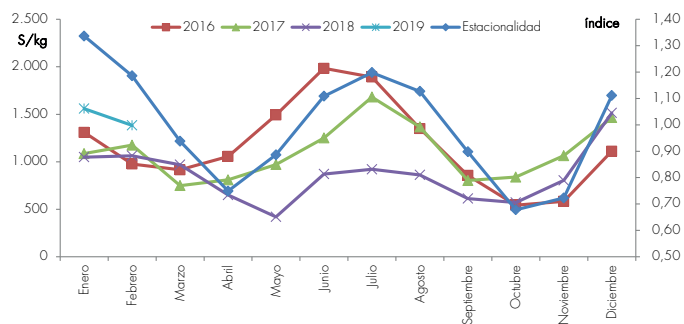
Este comportamiento se puede evidenciar gráficamente, cuando las principales alzas se presentaron entre noviembre y diciembre de 2018. En Medellín, por ejemplo, el incremento superó el 100% y obedeció a una menor disponibilidad de producto de primera calidad procedente de algunos municipios antioqueños como Girardota, Marinilla y la zona rural de Medellín, donde las lluvias hicieron que la cebolla llegara embarrada.

Igual situación se registró en Cali, donde el incremento en el precio en el mes de diciembre de 2018 fue cercano al 120%. Los comerciantes afirmaron que las constantes lluvias dificultaron las recolecciones en El Cerrito y Palmira (Valle del Cauca), lo que se sumó a la menor producción en Aquitania (Boyacá).

En contraste, los descensos más marcados se observaron en el tercer trimestre de 2017. Específicamente, en Bucaramanga para el mes de octubre se registró un descenso en el precio del 38,33% como consecuencia del mayor ingreso desde Tona (Santander) y Aquitania (Boyacá), donde se está dando el inicio de las cosechas. De la misma forma, en Cali la reducción de las cotizaciones estuvo motivada por el reinicio de nuevos ciclos productivos en El Cerrito (Valle del Cauca), Ipiales (Nariño) y Aquitania (Boyacá).

También vale destacar las caídas en los precios en septiembre de 2018, pues en la capital de Antioquia la reducción fue del 28,89% y en la de Valle del Cauca, 24,06%. Según los mayoristas, en Medellín el descenso se debió al buen clima que contribuyó al aumento de la recolección en San Cristóbal, San Antonio de Prado, Marinilla, Rionegro, Girardota, Barbosa y Sonsón (Antioquia), lo que se sumó a la producción en Tona (Santander) y Guática (Risaralda). En Cali, por su parte, se reportaron mayores recolecciones en Aquitania (Boyacá), Cerrito, Palmira (Valle del Cauca), lo que generó la caída en el precio este mes.

Al comparar el comportamiento de los precios mayoristas con el patrón histórico, se encuentra que las cotizaciones siguen el comportamiento registrado habitual con reducciones entre enero y marzo y entre julio y septiembre. En el corrido del 2019 los precios han bajado, lo que coincide con el patrón estacional, debido a la buena oferta desde las zonas productoras de Risaralda, donde están saliendo algunas cosechas.

Gráfico 3. Precios mayoristas y estacionalidad en Pereira

Fuente: DANE-SIPSA. Cálculos: SIPSA

En general se puede afirmar que la cebolla junca es un producto cuyo cultivo se encuentra concentrado en unos pocos departamentos: Boyacá, Nariño, Santander, Risaralda y Valle del Cauca, siendo Aquitania, en Boyacá, el principal productor a nivel nacional.

En cuanto a los precios se encontró que existen dos periodos de cosecha al año, por lo que en el primer y el tercer trimestres las cotizaciones bajan, mientras que en el segundo y cuarto, sube.

INDICADOR DE ABASTECIMIENTO DE ALIMENTOS

Menor oferta de alimentos procesados

El abastecimiento en los mercados mayoristas donde el SIPSA tomó información para las semanas del 21 al 27 de febrero y del 28 de febrero al 6 de marzo disminuyó un 1,86%.

Así, la categoría otros grupos en la que se encuentran las carnes, los procesados, los granos, los cereales, los lácteos, los huevos y los pescados redujo su aprovisionamiento en un 10,20%, en el grupo de las frutas se mostró un menor ingreso en un 1,67%. Por el contrario, las verduras y hortalizas mejoró su suministro en un 1,99%, y los tubérculos, raíces y plátanos aumentaron en un 0,17%.

Entre los mercados mayoristas que reportaron un descenso en su abastecimiento se encuentran los Mercados de Barranquillita y Granabastos en Barranquilla, donde su abastecimiento se redujo en un 21,76%, por la menor entrada de frutas frescas en un 31,88% en especial de piña gold, uva Isabela, mango Tommy, aguacate papelillo, fresa, melón, curuba, durazno nacional y ciruela nacional. En Mercasa en la ciudad de Pereira, disminuyeron sus volúmenes en un 18,44% debido a la baja oferta de la categoría otros grupos en un 55,31% por productos como panela, frijol, maíz amarillo, azúcar y mojarra.

En Bucaramanga, en Centroabastos, el acopio de alimentos bajó un 17,37%, debido a la categoría otros grupos que registró un descenso del 30,66%, por el comportamiento del maíz amarillo, las pastas alimenticias, la panela, el arroz, las harinas, el azúcar, la confitería y el bagre. En el Complejo de Servicios del Sur en Tunja, disminuyó el suministro en un 7,26%,



Fuente: DANE

por la menor entrada de verduras y hortalizas en un 10,24%, ante la baja oferta de frijol verde, perejil, ajo, cebolla cabezona, acelga, chócolo mazorca, zanahoria, remolacha y apio.

En los mercados de Cenabastos y La Nueva Sexta de Cúcuta, el abastecimiento descendió un 5,55%, por la categoría otros grupos que redujo su ingreso en un 29,69% debido a alimentos como el azúcar, las pastas alimenticias, el atún en lata, la sal yodada, las harinas, la leche pasteurizada UHT y los productos de panadería. En cuanto al Mercado del Sur, en Montería, cayó su aprovisionamiento de alimentos en un 4,40%, por la categoría otros grupos que disminuyó sus volúmenes en un 38,86% ante los menores inventarios de azúcar, carne de pollo, frijol y arroz.

En lo que corresponde al Nuevo Mercado de Sincelejo, las cantidades acopiadas de alimentos decrecieron un 4,15%, debido a la categoría otros grupos que redujo su abasto en un 39,47%, por el bajo acopio de harinas, aceites, frijol, carne de res y panela. En el mercado de El Potrerillo en Pasto descendió el abastecimiento de alimentos en un 3,68%, por el grupo de las verduras y hortalizas ya que descendió el ingreso en un 13,46% por productos como la arveja verde en vaina, chócolo mazorca, lechuga Batavia, repollo, coliflor, cebolla cabezona, apio, zanahoria y perejil.

Así, la participación para la semana comprendida del 28 de febrero al 6 de marzo del 2019 fue la siguiente: los tubérculos, raíces y plátanos concentraron el 28,38%, verduras y hortalizas un 28,13%, las frutas frescas representaron el 25,37% y los otros grupos un 18,12%.

BOLETÍN SEMANAL PRECIOS MAYORISTAS

Cuadro 1. Indicador grupos
2019 (28 de febrero al 6 de marzo)

Total mercados			
Grupo	21 al 27 de febrero	28 de febrero al 6 de marzo	Variación (%)
Frutas	31.021	30.502	-1,67%
Tubérculos, raíces y plátanos	34.068	34.127	0,17%
Verduras y hortalizas	33.169	33.830	1,99%
Otros grupos	24.266	21.790	-10,20%
Total general	122.524	120.249	-1,86%

Armenia, Mercar			
Grupo	21 al 27 de febrero	28 de febrero al 6 de marzo	Variación (%)
Frutas	517	523	1,06%
Tubérculos, raíces y plátanos	800	876	9,53%
Verduras y hortalizas	578	576	-0,33%
Otros grupos	410	342	-16,46%
Total	2.305	2.317	0,54%

Barranquilla, Barranquillita y Granabastos			
Grupo	21 al 27 de febrero	28 de febrero al 6 de marzo	Variación (%)
Frutas	2.093	1.426	-31,88%
Tubérculos, raíces y plátanos	1.893	1.703	-10,07%
Verduras y hortalizas	1.438	1.023	-28,89%
Otros grupos	3.076	2.500	-18,73%
Total	8.501	6.651	-21,76%

Bogotá, D. C., Corabastos, Paloquemao, Plaza Las Flores y Plaza Samper Mendoza			
Grupo	21 al 27 de febrero	28 de febrero al 6 de marzo	Variación (%)
Frutas	12.373	12.767	3,19%
Tubérculos, raíces y plátanos	11.448	11.704	2,23%
Verduras y hortalizas	14.970	15.830	5,75%
Otros grupos	5.880	5.690	-3,23%
Total	44.671	45.991	2,96%

Bucaramanga, Centroabastos			
Grupo	21 al 27 de febrero	28 de febrero al 6 de marzo	Variación (%)
Frutas	3.175	2.541	-19,96%
Tubérculos, raíces y plátanos	2.324	1.812	-22,04%
Verduras y hortalizas	2.941	2.726	-7,30%
Otros grupos	794	551	-30,66%
Total	9.234	7.630	-17,37%

Cali, Cavasa y Santa Helena			
Grupo	21 al 27 de febrero	28 de febrero al 6 de marzo	Variación (%)
Frutas	2.180	2.294	5,23%
Tubérculos, raíces y plátanos	3.042	2.953	-2,94%
Verduras y hortalizas	2.300	2.503	8,81%
Otros grupos	2.570	2.549	-0,84%
Total	10.092	10.298	2,04%

Cartagena, Bazurto			
Grupo	21 al 27 de febrero	28 de febrero al 6 de marzo	Variación (%)
Frutas	511	594	16,43%
Tubérculos, raíces y plátanos	1.253	1.436	14,56%
Verduras y hortalizas	732	793	8,28%
Otros grupos	531	521	-1,89%
Total	3.027	3.344	10,47%

Cúcuta, Cenabastos y La Nueva Sexta			
Grupo	21 al 27 de febrero	28 de febrero al 6 de marzo	Variación (%)
Frutas	944	934	-1,07%
Tubérculos, raíces y plátanos	1.752	1.973	12,64%
Verduras y hortalizas	1.200	1.272	5,99%
Otros grupos	2.068	1.454	-29,69%
Total	5.964	5.634	-5,55%

Ibagué, Plaza La 21			
Grupo	21 al 27 de febrero	28 de febrero al 6 de marzo	Variación (%)
Frutas	173	184	5,92%
Tubérculos, raíces y plátanos	312	360	15,16%
Verduras y hortalizas	197	185	-5,97%
Otros grupos	68	67	-0,62%
Total	750	796	6,05%

Ipiales, Centro de Acopio de Ipiales			
Grupo	21 al 27 de febrero	28 de febrero al 6 de marzo	Variación (%)
Frutas	108	110	1,85%
Tubérculos, raíces y plátanos	648	787	21,43%
Verduras y hortalizas	458	430	-6,13%
Total	1.214	1.327	9,30%

Manizales, Centro Galerías			
Grupo	21 al 27 de febrero	28 de febrero al 6 de marzo	Variación (%)
Frutas	297	367	23,41%
Tubérculos, raíces y plátanos	513	486	-5,14%
Verduras y hortalizas	317	379	19,66%
Otros grupos	198	237	19,55%
Total	1.325	1.469	10,89%

Medellín, Central Mayorista de Antioquia y Plaza Minorista José María Villa			
Grupo	21 al 27 de febrero	28 de febrero al 6 de marzo	Variación (%)
Frutas	5.588	5.481	-1,91%
Tubérculos, raíces y plátanos	4.542	4.301	-5,30%
Verduras y hortalizas	4.308	4.410	2,39%
Otros grupos	6.134	6.152	0,30%
Total	20.571	20.345	-1,10%

Cuadro 1. Evolución del abastecimiento por ciudad (continuación)
2019 (28 de febrero al 6 de marzo)

Montería, Mercado del Sur			
Grupo	21 al 27 de febrero	28 de febrero al 6 de marzo	Variación (%)
Frutas	132	112	-15,03%
Tubérculos, raíces y plátanos	379	337	-11,00%
Verduras y hortalizas	253	313	23,47%
Otros grupos	92	56	-38,86%
Total	856	819	-4,40%

Santa Marta (Magdalena)			
Grupo	21 al 27 de febrero	28 de febrero al 6 de marzo	Variación (%)
Frutas	186	222	19,38%
Tubérculos, raíces y plátanos	264	295	11,66%
Verduras y hortalizas	169	201	18,70%
Otros grupos	64	69	6,57%
Total	684	787	15,02%

Neiva, Surabastos			
Grupo	21 al 27 de febrero	28 de febrero al 6 de marzo	Variación (%)
Frutas	516	429	-16,78%
Tubérculos, raíces y plátanos	611	691	13,10%
Verduras y hortalizas	587	642	9,48%
Otros grupos	399	294	-26,25%
Total	2.112	2.056	-2,64%

Sincelejo, Nuevo Mercado			
Grupo	21 al 27 de febrero	28 de febrero al 6 de marzo	Variación (%)
Frutas	136	179	31,75%
Tubérculos, raíces y plátanos	271	327	20,79%
Verduras y hortalizas	267	248	-6,96%
Otros grupos	308	187	-39,47%
Total	981	941	-4,15%

Pasto, El Potrerillo			
Grupo	21 al 27 de febrero	28 de febrero al 6 de marzo	Variación (%)
Frutas	278	424	52,45%
Tubérculos, raíces y plátanos	1.687	1.541	-8,64%
Verduras y hortalizas	743	643	-13,46%
Otros grupos	0,2	0,4	82,73%
Total	2.709	2.609	-3,67%

Tunja, Complejo de Servicios del Sur			
Grupo	21 al 27 de febrero	28 de febrero al 6 de marzo	Variación (%)
Frutas	376	385	2,25%
Tubérculos, raíces y plátanos	725	653	-9,99%
Verduras y hortalizas	539	484	-10,24%
Otros grupos	0	0	n.a.
Total	1.640	1.521	-7,26%

Pereira, Mercasa			
Grupo	21 al 27 de febrero	28 de febrero al 6 de marzo	Variación (%)
Frutas	498	616	23,85%
Tubérculos, raíces y plátanos	395	462	17,00%
Verduras y hortalizas	369	324	-12,18%
Otros grupos	1.013	453	-55,31%
Total	2.275	1.855	-18,44%

Valledupar, Mercabastos y Mercado Nuevo			
Grupo	21 al 27 de febrero	28 de febrero al 6 de marzo	Variación (%)
Frutas	344	276	-19,78%
Tubérculos, raíces y plátanos	286	348	21,51%
Verduras y hortalizas	205	232	13,37%
Otros grupos	266	338	27,25%
Total	1.100	1.194	8,48%

Popayán, Plaza de Mercado del Barrio Bolívar			
Grupo	21 al 27 de febrero	28 de febrero al 6 de marzo	Variación (%)
Frutas	99	137	38,82%
Tubérculos, raíces y plátanos	398	435	9,22%
Verduras y hortalizas	137	138	0,92%
Otros grupos	234	182	-22,05%
Total	868	892	2,85%

Villavicencio, Central de Abastos de Villavicencio			
Grupo	21 al 27 de febrero	28 de febrero al 6 de marzo	Variación (%)
Frutas	497	501	0,71%
Tubérculos, raíces y plátanos	524	647	23,56%
Verduras y hortalizas	462	477	3,24%
Otros grupos	162	149	-7,78%
Total	1.645	1.774	7,87%

Ciudades	Lo que más sube	Lo que más baja
Bogotá D. C.	Cebolla junca Aquitania, lechuga crespa verde, espinaca, pepino de rellenar, tomate chonto, apio, acelga, chócolo mazorca, melón Cantalup, guayaba pera, ciruela roja, mango Tommy, maracuyá, gulupa, limones Tahití y común, mora de Castilla, papas parda pastusa y superior, plátanos hartón verde y maduro.	Cebolla cabezona blanca, coles, calabacín, remolacha, ahuyama, lechuga Batavia, repollo verde, ajo importado, brócoli, haba verde, granadilla, curuba, pera nacional, piña gold, uvas verde y red globe nacional, quesos doble crema y costeño, camarón tití precocido seco, calamar blanco entero y frijol radical.
Medellín	Arveja verde en vaina, pimentón verde, habichuela, tomate chonto regional, repollo morado, coliflor, brócoli, frijol verde cargamanto, calabaza, aguacates papelillo y hass, papaya hawaiana, mango Tommy, ciruela importada, mora de Castilla, gulupa, limón Tahití, fresa, uchuva con cáscara, arracacha blanca, plátano guineo y maíz blanco cáscara.	Zanahoria larga vida, berenjena, cebollas cabezona blanca y roja importada, lechuga Batavia, ají topito dulce, pepino cohombro, apio, ahuyama, pitahaya, limón mandarina, granadilla, naranja Valencia, guayaba pera valluna, tomate de árbol, piñas manzana y gold, melón Cantalup, uva Isabela, panela redonda blanca, frijol cargamanto rojo y maíz amarillo trillado.
Bucaramanga	Habichuela, pimentón, ahuyamín (sakata), ahuyama, brócoli, frijol verde en vaina, coliflor, cebolla junca, tomate Riogrande, limón Tahití, pitahaya, tomate de árbol, duraznos importado y nacional, maracuyá, uva importada, piñas gold y perolera, papas única, y R12 negra, arracacha amarilla y plátano hartón verde.	Zanahoria, remolacha, cebolla cabezona blanca, arveja verde en vaina, repollos blanco y morado, manzana royal gala importada, pera importada, kiwi, banano criollo, uvas verde y red globe nacional, patilla, mora de Castilla, naranja Valencia, melón Cantalup y papa criolla limpia.
Cúcuta	Habichuela, remolacha regional, tomates chonto y Riogrande, frijol verde bolo, pimentón, zanahoria, pepino cohombro, limones Tahití y común, melón Cantalup, fresa, maracuyá, uchuva con cáscara, guayaba común, naranja común, ciruela roja, papas superior y suprema, plátanos hartón verde y maduro.	Frijol verde en vaina, chócolo mazorca, lechuga Batavia, ajo, cebolla cabezona blanca, repollo morado, lulo, patilla, manzana royal gala importada, uva verde, kiwi, curuba, papa criolla limpia, arracacha amarilla, tilapia roja entera fresca, carne de cerdo, cabeza de lomo, carnes de res, bola de pierna, murillo, chatas, paletero y muchacho.
Cali	Habichuela, lechuga Batavia, ajo importado, tomate chonto, arveja verde en vaina pastusa, chócolo mazorca, brócoli, repollo blanco, frijol verde cargamanto, limones común y Tahití, manzana roja importada, aguacate papelillo, mandarinas Arrayana y Oneco, maracuyá, piña manzana, papa criolla limpia, carne de cerdo, espinazo, almejas sin concha y toyo blanco, filete congelado.	Pepino cohombro, cebollas junca Aquitania y Tenerife, cabezona blanca bogotana, remolacha bogotana, kiwi, pera importada, uva importada, melón Cantalup, mango Tommy y pescado cabezas
Barranquilla	Zanahoria bogotana, habichuela, cebollas junca Berlín y Aquitania, tomates Riogrande bumangués y chonto, pepino cohombro, frijol verde en vaina, pimentón, apio, mandarina común, limón común, aguacate papelillo, guayabas Atlántico y común, tomate de árbol, maracuyá santandereano y valluno, papa única, yuca criolla y plátano hartón verde.	Chócolo mazorca, patilla, melón Cantalup, bananos criollo y Urabá.
Pereira	Arveja verde en vaina, tomate chonto, habichuela, frijol verde en vaina, zanahoria bogotana, apio, aguacate papelillo, limones Tahití y común, naranja Sweet, piña gold, maracuyá, granadilla, curuba, guayaba pera, papas parda pastusa y única, arracacha blanca, plátanos dominico hartón maduro y verde.	Repollo blanco bogotano, coliflor, cebolla cabezona blanca, pepino cohombro, lechuga Batavia, ajo, mango Tommy, manzanas royal gala, roja y verde importada, uva roja, kiwi y Tangelo.
Cartagena	Cebollas cabezona roja peruana y junca Berlín, chócolo mazorca, habichuela, maracuyá valluno, limón común, manzanas verde y roja importada, guayaba común, pera importada y maíz blanco trillado.	Pepino cohombro, ajo importado y pargo rojo entero fresco.

VERDURAS Y HORTALIZAS

Se redujo la oferta de tomate chonto

En primer lugar, esta semana las cotizaciones del tomate chonto aumentaron en veintiocho de los treintaúni mercados donde se comercializó. La anterior situación se debió a una reducción en la oferta procedente del Darién, Pradera, Restrepo, Candelaria, Alcalá (Valle de Cauca), Piedecuesta, (Santander), Armenia, Quimbaya, Calarcá (Quindío), Peñol, (Antioquia) y Popayán (Cauca). En Armenia y Bogotá, por ejemplo, el kilo se vendió a \$1.308 y a \$1.755, respectivamente, 22,46%, más en promedio.

Además, los precios de los fríjoles verde en vaina y cargamanto, la habichuela, la arveja verde en vaina, el apio, el ajo importado, la zanahoria, la coliflor, el chócolo mazorca, el ahuyamín (Sakata), la espinaca, el pepino de rellenar y la cebolla junca, tuvieron un comportamiento al alza. En concreto, en el caso del fríjol verde cargamanto, el incremento se reportó en veintidós de los veintitrés mercados donde se transó, causado por un menor abastecimiento en Marinilla (Antioquia), Cajamarca (Tolima), Ramiriquí, Tibaná (Boyacá), Pupiales, La Unión, El Tambo y Taminango (Nariño). Por ejemplo, en Yopal y Pasto, el kilo se negoció a \$3.438 y a \$2.475, de manera respectiva, lo que representó un aumento en los precios superior al 24,00%.

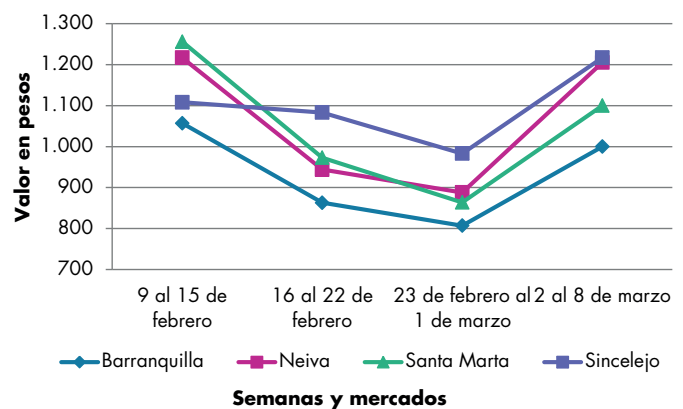
Del mismo modo, las cotizaciones de la habichuela subieron por los bajos niveles de recolección que se observaron en los municipios de Santuario, Marinilla,

Sonsón (Antioquia), Ubaque, Fusagasugá Arbeláez (Cundinamarca), Alcalá, (Valle del Cauca), Pereira (Risaralda) Sutamarchán y Sáchica (Boyacá). La anterior situación se dio en treinta y cinco de los cuarenta y tres mercados donde se cotizó esta verdura. En Florencia y Ibagué, por ejemplo, el kilo se comercializó a \$1.600 y a \$1.960, respectivamente, 46,13%, en promedio, más que la semana anterior.

Por el contrario los precios de la cebolla cabezona blanca bajaron en veintiocho de los treintaúni mercados en donde se ofreció. Este comportamiento fue causado por un mayor ingreso de producto originario de Sogamoso, Cucaita, Duitama (Boyacá), Ipiales (Nariño) Cáqueza, Ubaque Fosca, Une y Quetame (Cundinamarca). En Bogotá y Medellín, en particular, el kilo se vendió a \$1.014 y a \$1.331, respectivamente, 13,20% menos.

Para culminar, las cotizaciones del ajo reportaron un descenso en trece de los quince mercados donde se transó. La anterior situación se explicó por un mejor nivel de producción en los cultivos de la Sabana de Bogotá, Puerres, Pasto (Nariño), Cerrito (Santander), Ubaque, Quetame, Cáqueza (Cundinamarca) y Marinilla (Antioquia). En Cúcuta y Manizales, por ejemplo, el kilo se negoció a \$3.150 y a \$7.083, respectivamente, 13,81%, más en promedio.

Gráfico 4. Comportamiento de los precios del tomate chonto 2019 (9 de febrero al 8 de marzo)



Fuente: DANE, Sipsa.

Cuadro 2. Mercados mayoristas. Precios de venta de verduras y hortalizas 2019 (2 al 8 de marzo)

Productos y mercados	Pesos por kilogramo				Tendencia	Productos y mercados	Pesos por kilogramo				Tendencia
	Mínimo	Máximo	Medio				Mínimo	Máximo	Medio		
Acelga						Ahuyama					
Armenia, Mercar	1.000	1.200	1.096		+	(continuación)					
Barranquilla, Barranquillita	3.000	3.000	3.000		=	Valledupar, Mercado Nuevo	1.000	1.200	1.133		-
Bogotá, D.C., Corabastos	300	1.000	578		+	Yopal (Casanare)	1.000	1.000	1.000		=
Bucaramanga, Centroabastos	1.500	1.500	1.500		=	Ahuyamin (Sakata)					
Chiquinquirá (Boyacá)	1.000	1.200	1.067		+	Bogotá, D.C., Corabastos	700	1.100	850		++
Duitama (Boyacá)	1.000	1.000	1.000		=	Bucaramanga, Centroabastos	900	1.000	950		++
Florencia (Caquetá)	2.000	2.000	2.000		=	Duitama (Boyacá)	1.000	1.060	1.020		+
Ibagué, Plaza La 21	960	1.120	1.010		+	Florencia (Caquetá)	960	1.040	1.000		++
Ipiales (Nariño), Ipiales somos todos	1.500	1.500	1.500		=	Ibagué, Plaza La 21	1.000	1.500	1.342		+
Medellín, Central Mayorista de Antioquia	1.000	1.000	1.000		=	Neiva, Surabastos	800	1.200	976		-
Neiva, Surabastos	1.250	1.750	1.500		=	Pamplona (Norte de Santander)	1.200	1.500	1.300		+++
Pamplona (Norte de Santander)	2.000	2.000	2.000		-	San Gil (Santander)	800	900	833		+
Pasto, El Potrerillo	1.500	2.500	2.125		-	Sogamoso (Boyacá)	800	1.000	920		++
Sogamoso (Boyacá)	1.000	1.000	1.000		=	Tunja, Complejo de Servicios del Sur	880	1.040	1.000		++
Tunja, Complejo de Servicios del Sur	600	900	772		+	Villavicencio, CAV	800	1.100	971		=
Ubaté (Cundinamarca)	300	300	300		-	Yopal (Casanare)	1.500	1.600	1.550		++
Villavicencio, CAV	800	1.000	900		-	Aji topito dulce					
Ahuyama						Barranquilla, Barranquillita	3.000	3.250	3.142		+
Arauca (Arauca)	700	1.000	853		+	Cartagena, Bazaruto	3.050	3.175	3.119		+
Armenia, Mercar	700	800	767		=	Medellín, Central Mayorista de Antioquia	3.000	4.000	3.333		-
Barranquilla, Barranquillita	1.257	1.343	1.295		-	Montería, Mercado del Sur	2.500	4.250	3.415		-
Barranquilla, Granabastos	1.143	1.200	1.167		-	Sincelejo, Nuevo Mercado	2.000	2.500	2.313		++
Bogotá, D.C., Corabastos	800	1.000	844		-	Ajo					
Bucaramanga, Centroabastos	900	900	900		+	Bogotá, D.C., Corabastos	8.000	8.000	8.000		-
Buenaventura (Valle del Cauca)	900	1.000	983		-	Chiquinquirá (Boyacá)	8.000	9.000	8.167		-
Cali, Cavasa	700	800	750		-	Cúcuta, Cenabastos	2.500	3.500	3.150		-
Cali, Santa Helena	700	700	700		-	Duitama (Boyacá)	4.000	4.000	4.000		=
Cartagena, Bazaruto	1.357	1.386	1.367		+	Ipiales (Nariño), Ipiales somos todos	7.500	7.500	7.500		-
Cartago (Valle del Cauca)	800	1.000	900		=	Manizales, Centro Galerías	6.250	8.125	7.083		-
Cúcuta, Cenabastos	800	900	877		-	Medellín, Central Mayorista de Antioquia	7.000	9.000	7.875		-
Ibagué, Plaza La 21	800	900	850		=	Pamplona (Norte de Santander)	3.750	5.000	4.542		-
Manizales, Centro Galerías	900	1.000	950		=	Pasto, El Potrerillo	6.500	7.500	7.250		-
Medellín, Central Mayorista de Antioquia	500	700	550		-	Pereira, Mercasa	5.556	6.667	6.111		-
Medellín, Plaza Minorista "José María Villa"	700	800	750		=	San Gil (Santander)	3.800	4.000	3.933		=
Montería, Mercado del Sur	960	1.200	1.075		n.d.	Sogamoso (Boyacá)	3.600	4.000	3.825		-
Palmira (Valle del Cauca)	800	900	825		-	Tunja, Complejo de Servicios del Sur	7.000	7.600	7.333		-
Pamplona (Norte de Santander)	1.000	1.200	1.044		+	Túquerres (Nariño)	7.500	8.000	7.875		-
Pereira, La 41	800	1.000	883		-	Villavicencio, CAV	4.500	5.500	4.708		-
Pereira, Mercasa	800	1.000	900		=	Ajo importado					
Popayán, Plaza de mercado del barrio Bolívar	800	840	805		+	Arauca (Arauca)	4.400	5.300	4.783		-
Rionegro (Antioquia)	850	1.000	931		-	Armenia, Mercar	4.800	5.500	5.156		++
San Gil (Santander)	900	1.000	933		+	Barranquilla, Barranquillita	3.800	4.600	4.158		+
Sincelejo, Nuevo Mercado	1.000	1.200	1.067		-	Barranquilla, Granabastos	4.200	4.600	4.322		+
Socorro (Santander)	800	900	867		++	Bogotá, D.C., Corabastos	4.500	5.500	5.125		-
Sogamoso (Boyacá)	750	800	781		=	Bucaramanga, Centroabastos	4.000	4.500	4.250		=
Tuluá (Valle del Cauca)	750	900	817		-	Buenaventura (Valle del Cauca)	4.500	5.200	4.783		++
Tunja, Complejo de Servicios del Sur	625	688	651		+						
Valledupar, Mercabastos	960	1.100	1.004		-						

Cuadro 2. Mercados mayoristas. Precios de venta de verduras y hortalizas (continuación)
2019 (2 al 8 de marzo)

Productos y mercados	Pesos por kilogramo				Tendencia	Productos y mercados	Pesos por kilogramo				Tendencia
	Mínimo	Máximo	Medio				Mínimo	Máximo	Medio		
Ajo importado (continuación)						Apio (continuación)					
Cali, Cavasa	4.400	4.500	4.494		+	Tuluá (Valle del Cauca)	1.417	1.667	1.542		+++
Cali, Santa Helena	4.000	4.300	4.150		+	Tunja, Complejo de Servicios del Sur	700	750	718		+++
Cartagena, Bazurto	2.700	3.600	3.158		-	Valledupar, Mercabastos	1.333	1.333	1.333		+
Cartago (Valle del Cauca)	4.500	5.000	4.667		+	Villavicencio, CAV	800	1.200	1.000		-
Cúcuta, Cenabastos	4.000	5.000	4.446		+						
Ibagué, Plaza La 21	5.800	6.000	5.967		+	Arveja verde en vaina					
Ipiales (Nariño), Ipiales somos todos	4.000	4.300	4.122		-	Arauca (Arauca)	3.913	4.022	3.957		=
Manizales, Centro Galerías	5.000	5.500	5.333		-	Armenia, Mercar	3.040	3.360	3.182		=
Medellín, Central Mayorista de Antioquia	4.000	4.600	4.296		+	Barranquilla, Barranquillita	6.600	7.000	6.867		=
Montería, Mercado del Sur	3.800	4.200	3.992		+	Barranquilla, Granabastos	6.000	7.000	6.488		+
Neiva, Surabastos	4.800	6.000	5.203		+	Bogotá, D.C., Corabastos	3.400	4.000	3.639		-
Palmira (Valle del Cauca)	4.200	4.500	4.325		+	Bucaramanga, Centroabastos	3.000	4.000	3.333		-
Pasto, El Potrerillo	4.200	4.800	4.433		+	Cartago (Valle del Cauca)	3.600	4.000	3.733		+
Pereira, La 41	4.000	4.800	4.333		+	Chiquinquirá (Boyacá)	3.000	3.400	3.125		++
Pereira, Mercasa	3.400	5.000	4.475		+	Cúcuta, Cenabastos	3.000	4.000	3.307		+
Popayán, Plaza de mercado del barrio Bolívar	4.000	5.000	4.563		+	Duitama (Boyacá)	3.000	3.200	3.100		+
Sincelejo, Nuevo Mercado	4.000	4.400	4.183		+	El Carmen de Viboral (Antioquia)	2.500	2.600	2.533		+++
Tuluá (Valle del Cauca)	4.500	5.000	4.667		+	El Santuario (Antioquia)	2.300	3.300	2.730		+++
Valledupar, Mercabastos	4.000	4.500	4.222		+	Ibagué, Plaza La 21	2.800	3.600	3.137		+
						Ipiales (Nariño), Ipiales somos todos	1.900	2.800	2.389		-
Apio						La Ceja (Antioquia)	2.500	3.000	2.742		++
Arauca (Arauca)	1.667	1.833	1.778		-	Manizales, Centro Galerías	2.500	3.500	3.000		+
Armenia, Mercar	750	850	806		+	Marinilla (Antioquia)	1.800	3.000	2.458		+++
Barranquilla, Barranquillita	1.200	1.400	1.283		+	Medellín, Central Mayorista de Antioquia	2.600	3.700	2.938		+++
Barranquilla, Granabastos	1.200	1.400	1.317		+	Medellín, Plaza Minorista "José María Villa"	2.800	3.700	3.079		+++
Bogotá, D.C., Corabastos	500	1.000	828		+++	Neiva, Surabastos	2.000	3.600	3.133		++
Bucaramanga, Centroabastos	1.167	1.333	1.260		+	Palmira (Valle del Cauca)	3.000	3.400	3.188		++
Cali, Cavasa	882	1.059	982		+++	Pamplona (Norte de Santander)	2.600	3.333	2.908		+
Cali, Santa Helena	647	824	735		=	Pereira, La 41	2.800	3.600	3.307		+
Cartagena, Bazurto	1.500	1.600	1.525		=	Pereira, Mercasa	3.200	3.840	3.473		+
Cartago (Valle del Cauca)	1.440	1.600	1.480		++	Rionegro (Antioquia)	2.300	3.100	2.600		+
Chiquinquirá (Boyacá)	600	750	667		-	San Gil (Santander)	3.360	3.760	3.573		+
Cúcuta, Cenabastos	1.000	1.333	1.125		-	San Vicente (Antioquia)	2.300	2.600	2.450		+++
Duitama (Boyacá)	700	750	733		+++	Socorro (Santander)	3.040	3.360	3.200		-
Ibagué, Plaza La 21	960	1.200	1.030		+	Sogamoso (Boyacá)	3.200	3.400	3.288		+
Ipiales (Nariño), Ipiales somos todos	1.500	2.000	1.819		+	Sonsón (Antioquia)	2.167	2.200	2.183		+++
Manizales, Centro Galerías	1.280	1.600	1.440		++	Tuluá (Valle del Cauca)	3.200	3.200	3.200		++
Marinilla (Antioquia)	600	800	725		+	Tunja, Complejo de Servicios del Sur	2.700	3.000	2.833		+
Medellín, Central Mayorista de Antioquia	800	800	800		-	Ubaté (Cundinamarca)	3.000	3.000	3.000		++
Medellín, Plaza Minorista "José María Villa"	800	1.000	983		-	Villavicencio, CAV	3.000	4.000	3.483		+
Montería, Mercado del Sur	1.000	1.300	1.117		-	Yopal (Casanare)	3.333	3.542	3.438		-
Neiva, Surabastos	1.000	1.400	1.244		+						
Palmira (Valle del Cauca)	1.500	1.667	1.563		+	Arveja verde en vaina pastusa					
Pamplona (Norte de Santander)	1.250	1.250	1.250		=	Buenaventura (Valle del Cauca)	2.800	4.000	3.400		+
Pereira, La 41	1.250	1.500	1.403		=	Cali, Cavasa	2.800	3.200	3.046		++
Pereira, Mercasa	1.500	1.833	1.583		+	Cali, Santa Helena	2.800	3.600	3.200		+++
Rionegro (Antioquia)	900	1.100	1.014		+	La Unión (Nariño)	2.600	2.800	2.700		+
Santa Marta (Magdalena)	1.000	1.333	1.271		++	Manizales, Centro Galerías	2.500	3.500	3.000		+
Sincelejo, Nuevo Mercado	1.000	1.400	1.192		++	Pasto, El Potrerillo	2.600	3.000	2.742		++
Sogamoso (Boyacá)	650	850	750		+	Popayán, Plaza de mercado del barrio Bolívar	2.700	3.000	2.875		-

BOLETÍN SEMANAL PRECIOS MAYORISTAS

Cuadro 2. Mercados mayoristas. Precios de venta de verduras y hortalizas (continuación)
2019 (2 al 8 de marzo)

Productos y mercados	Pesos por kilogramo				Tendencia	Productos y mercados	Pesos por kilogramo				Tendencia
	Mínimo	Máximo	Medio				Mínimo	Máximo	Medio		
Berenjena						Cebolla cabeza blanca (continuación)					
Armenia, Mercar	2.000	2.000	2.000	=		Barranquilla, Barranquillita	1.300	1.440	1.392	-	
Barranquilla, Barranquillita	1.000	1.050	1.017	=		Barranquilla, Granabastos	1.360	1.440	1.403	-	
Bogotá, D.C., Corabastos	2.000	2.000	2.000	=		Bogotá, D.C., Corabastos	900	1.100	1.014	-	
Cartagena, Bazurto	1.425	1.700	1.590	-		Bucaramanga, Centroabastos	1.000	1.300	1.113	-	
Manizales, Centro Galerías	2.000	2.500	2.175	=		Cartagena, Bazurto	1.680	1.760	1.718	+	
Medellín, Central Mayorista de Antioquia	1.700	2.000	1.800	-		Cartago (Valle del Cauca)	1.250	1.458	1.372	-	
Montería, Mercado del Sur	1.750	1.875	1.806	+		Chiquinquirá (Boyacá)	1.000	2.000	1.483	-	
Sincelejo, Nuevo Mercado	1.333	1.333	1.333	+		Cúcuta, Cenabastos	1.100	1.200	1.107	-	
Brócoli						Duitama (Boyacá)	1.000	1.000	1.000	-	
Armenia, Mercar	1.600	2.400	2.000	-		Florencia (Cauquetá)	1.300	1.300	1.300	-	
Barranquilla, Barranquillita	6.000	6.000	6.000	=		Ibagué, Plaza La 21	1.000	1.440	1.213	-	
Barranquilla, Granabastos	5.500	6.000	5.746	+		Manizales, Centro Galerías	1.200	1.400	1.300	-	
Bogotá, D.C., Corabastos	2.000	4.000	3.033	-		Medellín, Central Mayorista de Antioquia	1.196	1.500	1.331	-	
Bucaramanga, Centroabastos	2.500	3.500	3.125	++		Medellín, Plaza Minorista "José María Villa"	1.200	1.500	1.350	-	
Cali, Santa Helena	2.000	2.200	2.167	+		Montería, Mercado del Sur	1.300	1.540	1.412	-	
Cartagena, Bazurto	5.400	5.700	5.550	-		Pamplona (Norte de Santander)	1.100	1.300	1.200	-	
Chiquinquirá (Boyacá)	1.200	1.500	1.433	-		Pereira, La 41	1.200	1.400	1.318	-	
Cúcuta, Cenabastos	3.000	3.000	3.000	-		Pereira, Mercasa	1.100	1.240	1.188	-	
Duitama (Boyacá)	2.000	2.000	2.000	+++		Rionegro (Antioquia)	1.354	1.458	1.429	+	
Ibagué, Plaza La 21	1.500	2.000	1.750	-		San Gil (Santander)	1.040	1.240	1.171	-	
Ipiales (Nariño), Ipiales somos todos	1.167	1.250	1.218	-		Santa Marta (Magdalena)	1.200	1.400	1.269	-	
Manizales, Centro Galerías	3.333	5.333	4.389	+		Sincelejo, Nuevo Mercado	1.300	1.400	1.370	-	
Marinilla (Antioquia)	1.700	2.200	1.963	+++		Socorro (Santander)	1.200	1.300	1.243	+	
Medellín, Central Mayorista de Antioquia	3.000	4.000	3.250	+++		Sogamoso (Boyacá)	1.000	1.100	1.030	-	
Neiva, Surabastos	3.600	5.500	4.213	-		Tunja, Complejo de Servicios del Sur	900	1.040	983	-	
Palmira (Valle del Cauca)	3.000	3.167	3.056	+++		Ubaté (Cundinamarca)	960	960	960	-	
Pamplona (Norte de Santander)	3.000	3.000	3.000	=		Valledupar, Mercabastos	1.200	1.400	1.350	-	
Pasto, El Potrerillo	2.000	3.000	2.667	=		Villavicencio, CAV	1.100	1.400	1.192	-	
Sogamoso (Boyacá)	1.800	2.000	1.875	+		Yopal (Casanare)	1.042	1.250	1.146	-	
Tunja, Complejo de Servicios del Sur	2.000	2.000	2.000	++		Cebolla cabeza blanca bogotana					
Ubaté (Cundinamarca)	2.000	2.000	2.000	-		Buenaventura (Valle del Cauca)	1.250	1.354	1.285	-	
Villavicencio, CAV	2.333	3.000	2.622	-		Cali, Cavasa	1.208	1.250	1.235	-	
Calabacín						Cali, Santa Helena	1.146	1.250	1.188	-	
Bogotá, D.C., Corabastos	300	400	358	-		Neiva, Surabastos	960	1.320	1.110	-	
Bucaramanga, Centroabastos	1.500	1.500	1.500	=		Palmira (Valle del Cauca)	1.208	1.417	1.313	-	
Duitama (Boyacá)	900	1.000	950	+++		Tuluá (Valle del Cauca)	1.104	1.354	1.250	-	
Medellín, Central Mayorista de Antioquia	1.000	1.200	1.100	-		Cebolla cabeza blanca importada					
Sogamoso (Boyacá)	700	750	731	+		Ipiales (Nariño), Ipiales somos todos	1.304	1.630	1.461	+	
Tunja, Complejo de Servicios del Sur	750	800	756	++		Cebolla cabeza blanca pastusa					
Ubaté (Cundinamarca)	400	400	400	-		Pasto, El Potrerillo	1.042	1.146	1.091	-	
Calabaza						Popayán, Plaza de mercado del barrio Bolívar	1.250	1.354	1.315	-	
Bogotá, D.C., Corabastos	680	800	755	+		Túquerres (Nariño)	1.250	1.458	1.406	+	
Cúcuta, Cenabastos	667	889	745	+							
Medellín, Central Mayorista de Antioquia	800	800	800	++							
Cebolla cabeza blanca											
Arauca (Arauca)	1.167	1.250	1.208	-							
Armenia, Mercar	1.160	1.200	1.173	-							

Cuadro 2. Mercados mayoristas. Precios de venta de verduras y hortalizas (continuación)
2019 (2 al 8 de marzo)

Productos y mercados	Pesos por kilogramo				Tendencia	Productos y mercados	Pesos por kilogramo				Tendencia
	Mínimo	Máximo	Medio				Mínimo	Máximo	Medio		
Cebolla cabezona roja						Cebolla junca					
Arauca (Arauca)	1.660	1.960	1.780	-		(continuación)					
Barranquilla, Barranquillita	1.978	2.111	2.059	-	Ubaté (Cundinamarca)	1.667	1.667	1.667	++		
Barranquilla, Granabastos	2.111	2.222	2.178	+	Valledupar, Mercabastos	1.667	2.167	1.944	++		
Bogotá, D.C., Corabastos	1.400	1.600	1.475	+	Villavicencio, CAV	1.667	2.000	1.910	+++		
Cartagena, Bazurto	1.778	1.956	1.854	+	Yopal (Casanare)	1.667	1.833	1.750	+++		
Cúcuta, Cenabastos	1.979	2.083	1.997	-	Cebolla junca Aquitania						
Florencia (Caquetá)	2.300	2.400	2.350	-	Barranquilla, Barranquillita	2.000	2.667	2.369	+++		
Neiva, Surabastos	2.444	2.667	2.537	-	Barranquilla, Granabastos	1.933	2.333	2.092	+++		
San Gil (Santander)	2.900	3.000	2.967	=	Bogotá, D.C., Corabastos	1.500	2.667	2.111	+++		
Santa Marta (Magdalena)	2.128	2.500	2.293	=	Buenaventura (Valle del Cauca)	2.500	3.000	2.625	+		
Sincelejo, Nuevo Mercado	1.889	2.286	2.126	-	Cali, Cavasa	1.200	1.467	1.363	-		
Valledupar, Mercabastos	2.000	2.500	2.144	+	Cali, Santa Helena	1.333	1.422	1.363	-		
Valledupar, Mercado Nuevo	2.000	2.500	2.154	+	Chiquinquirá (Boyacá)	1.333	1.833	1.622	++		
Cebolla cabezona roja importada						Duitama (Boyacá)	1.500	1.667	1.556	+++	
Bucaramanga, Centroabastos	2.292	2.292	2.292	=	Ibagué, Plaza La 21	2.200	2.400	2.320	+++		
Cali, Cavasa	2.400	2.444	2.442	+	Neiva, Surabastos	1.167	2.333	1.717	+++		
Ipiales (Nariño), Ipiales somos todos	1.957	2.174	2.036	-	San Gil (Santander)	1.333	1.900	1.656	++		
Medellín, Central Mayorista de Antioquia	2.000	2.500	2.278	-	Socorro (Santander)	1.400	1.900	1.661	+++		
Montería, Mercado del Sur	2.000	2.240	2.122	-	Sogamoso (Boyacá)	1.267	1.667	1.483	++		
Cebolla cabezona roja ocañera						Tunja, Complejo de Servicios del Sur	1.167	1.833	1.567	+++	
Cúcuta, Cenabastos	2.833	2.917	2.875	-	Cebolla junca Berlín						
Cebolla cabezona roja peruana						Barranquilla, Barranquillita	1.833	2.567	2.281	+++	
Barranquilla, Barranquillita	2.283	2.522	2.386	+	Barranquilla, Granabastos	1.900	2.267	2.025	+++		
Barranquilla, Granabastos	2.348	2.435	2.396	-	Cartagena, Bazurto	1.500	1.600	1.544	+		
Cartagena, Bazurto	1.674	1.739	1.712	+	Cúcuta, Cenabastos	1.406	1.719	1.510	++		
Sincelejo, Nuevo Mercado	2.283	2.500	2.382	-	Pamplona (Norte de Santander)	1.250	1.406	1.289	=		
Valledupar, Mercabastos	2.391	2.609	2.500	-	Valledupar, Mercabastos	1.667	2.000	1.903	++		
Cebolla junca						Cebolla junca pastusa					
Arauca (Arauca)	1.630	1.778	1.685	=	La Unión (Nariño)	1.111	1.244	1.144	++		
Armenia, Mercar	1.429	1.714	1.524	-	Palmira (Valle del Cauca)	958	1.167	1.057	-		
Bucaramanga, Centroabastos	1.250	1.875	1.602	++	Pasto, El Potrerillo	978	1.111	1.067	++		
Cartago (Valle del Cauca)	1.600	1.760	1.653	-	Popayán, Plaza de mercado del barrio Bolívar	1.156	1.244	1.211	+		
Florencia (Caquetá)	2.320	2.320	2.320	+++	Cebolla junca Tenerife						
Ipiales (Nariño), Ipiales somos todos	1.500	2.000	1.708	+++	Cali, Cavasa	1.250	1.500	1.398	-		
La Ceja (Antioquia)	1.200	1.360	1.253	-	Cali, Santa Helena	1.400	1.500	1.483	-		
Manizales, Centro Galerías	1.440	1.760	1.600	=	Palmira (Valle del Cauca)	1.111	1.333	1.228	-		
Medellín, Central Mayorista de Antioquia	1.471	2.000	1.816	+	Cebolla puerro						
Medellín, Plaza Minorista "José María Villa"	1.300	2.000	1.583	-	Bogotá, D.C., Corabastos	1.000	1.250	1.125	n.d.		
Montería, Mercado del Sur	2.500	2.917	2.688	-	Cúcuta, Cenabastos	2.500	3.750	2.979	=		
Pereira, La 41	1.000	1.333	1.200	+	Medellín, Central Mayorista de Antioquia	2.000	2.000	2.000	=		
Pereira, Mercasa	1.133	1.333	1.222	+	Pamplona (Norte de Santander)	2.500	2.500	2.500	=		
Rionegro (Antioquia)	1.400	2.000	1.579	+++	Cebollín chino						
Santa Marta (Magdalena)	1.667	2.333	1.941	+++	Barranquilla, Barranquillita	4.000	5.000	4.625	+		
Sincelejo, Nuevo Mercado	2.000	2.400	2.200	++	Cartagena, Bazurto	5.700	6.000	5.850	-		
Sonsón (Antioquia)	714	714	714	-							
Túquerres (Nariño)	1.500	1.750	1.542	+							

BOLETÍN SEMANAL PRECIOS MAYORISTAS

Cuadro 2. Mercados mayoristas. Precios de venta de verduras y hortalizas (continuación)
2019 (2 al 8 de marzo)

Productos y mercados	Pesos por kilogramo				Tendencia	Productos y mercados	Pesos por kilogramo				Tendencia
	Mínimo	Máximo	Medio				Mínimo	Máximo	Medio		
Chócolo mazorca						Cilantro					
Armenia, Mercar	786	786	786	n.d.		Arauca (Arauca)	5.000	5.500	5.167	-	
Armenia, Retiro	714	786	741	n.d.		Armenia, Mercar	2.000	2.400	2.267	=	
Barranquilla, Barranquillita	778	889	850	-		Barranquilla, Barranquillita	4.000	5.000	4.725	+	
Bogotá, D.C., Corabastos	1.400	1.600	1.458	++		Bogotá, D.C., Corabastos	3.000	5.500	3.983	-	
Bucaramanga, Centroabastos	1.400	1.500	1.433	-		Bucaramanga, Centroabastos	3.000	4.000	3.500	-	
Buenaventura (Valle del Cauca)	1.000	1.429	1.174	+++		Buenaventura (Valle del Cauca)	2.000	2.500	2.250	-	
Cali, Cavasa	1.071	1.214	1.143	+		Cali, Cavasa	2.000	2.500	2.250	++	
Cali, Santa Helena	1.071	1.143	1.131	+		Cali, Santa Helena	1.750	2.000	1.942	-	
Cartagena, Bazurto	925	1.000	969	+		Cartagena, Bazurto	3.200	3.800	3.558	+	
Cartago (Valle del Cauca)	1.000	1.075	1.038	=		Cartago (Valle del Cauca)	3.000	4.000	3.625	+++	
Chiquinquirá (Boyacá)	900	1.100	1.000	+		Chiquinquirá (Boyacá)	3.000	3.500	3.125	-	
Cúcuta, Cenabastos	1.000	1.273	1.128	-		Cúcuta, Cenabastos	3.000	5.000	3.854	-	
Duitama (Boyacá)	900	1.000	950	+		Duitama (Boyacá)	2.750	3.000	2.875	-	
Ibagué, Plaza La 21	640	800	750	++		Florencia (Caquetá)	3.000	3.000	3.000	=	
Ipiales (Nariño), Ipiales somos todos	514	743	624	-		Ibagué, Plaza La 21	2.400	4.800	3.633	-	
Manizales, Centro Galerías	800	800	800	++		Ipiales (Nariño), Ipiales somos todos	1.800	2.400	2.011	++	
Marinilla (Antioquia)	667	833	747	+		La Ceja (Antioquia)	2.000	3.000	2.333	+	
Medellín, Central Mayorista de Antioquia	1.000	1.125	1.104	+		Manizales, Centro Galerías	6.000	8.000	7.000	++	
Medellín, Plaza Minorista "José María Villa"	733	867	780	+		Marinilla (Antioquia)	2.000	3.000	2.625	+++	
Montería, Mercado del Sur	700	760	725	-		Medellín, Central Mayorista de Antioquia	3.000	6.000	4.045	+++	
Neiva, Surabastos	560	800	760	+++		Medellín, Plaza Minorista "José María Villa"	2.500	4.000	3.500	+++	
Pamplona (Norte de Santander)	636	1.091	813	++		Montería, Mercado del Sur	2.000	4.000	3.250	-	
Pasto, El Potrerillo	357	500	421	+		Neiva, Surabastos	2.667	4.667	3.722	-	
Peñol (Antioquia)	750	792	769	+		Palmira (Valle del Cauca)	2.000	2.000	2.000	=	
Popayán, Plaza de mercado del barrio Bolívar	400	429	418	-		Pamplona (Norte de Santander)	2.667	2.667	2.667	=	
Rionegro (Antioquia)	786	1.000	917	++		Pasto, El Potrerillo	4.000	6.000	5.000	-	
San Gil (Santander)	1.250	1.300	1.267	-		Pereira, La 41	2.500	3.500	3.000	+++	
San Vicente (Antioquia)	783	833	804	+		Pereira, Mercasa	3.000	3.500	3.292	+++	
Santa Marta (Magdalena)	1.600	1.600	1.600	=		Popayán, Plaza de mercado del barrio Bolívar	2.500	2.500	2.500	++	
Sincalejo, Nuevo Mercado	800	900	847	-		Rionegro (Antioquia)	3.500	5.000	4.044	+++	
Socorro (Santander)	1.250	1.375	1.333	-		San Gil (Santander)	4.000	4.000	4.000	=	
Sogamoso (Boyacá)	1.300	1.400	1.350	++		Santa Marta (Magdalena)	2.667	2.667	2.667	=	
Sonsón (Antioquia)	500	600	550	=		Sincalejo, Nuevo Mercado	3.000	3.000	3.000	=	
Tunja, Complejo de Servicios del Sur	960	1.100	1.012	+++		Socorro (Santander)	4.000	4.200	4.067	=	
Ubaté (Cundinamarca)	1.200	1.240	1.220	-		Sogamoso (Boyacá)	2.500	3.000	2.813	+	
Valledupar, Mercabastos	1.100	1.300	1.217	-		Tuluá (Valle del Cauca)	1.750	2.000	1.875	-	
Villavicencio, CAV	1.200	1.600	1.371	+		Tunja, Complejo de Servicios del Sur	1.750	2.500	2.222	-	
Yopal (Casanare)	1.625	1.625	1.625	-		Ubaté (Cundinamarca)	4.000	4.000	4.000	=	
Cidra						Valledupar, Mercabastos	2.000	2.000	2.000	-	
Bogotá, D.C., Corabastos	1.000	2.000	1.572	+++		Valledupar, Mercado Nuevo	2.000	2.000	2.000	-	
Marinilla (Antioquia)	400	450	413	+		Villavicencio, CAV	3.000	5.000	3.854	-	
Medellín, Central Mayorista de Antioquia	500	1.000	760	+++		Yopal (Casanare)	4.000	4.000	4.000	-	
Peñol (Antioquia)	350	430	392	++		Coles					
San Vicente (Antioquia)	400	450	425	++		Barranquilla, Barranquillita	2.000	2.000	2.000	=	
Villavicencio, CAV	1.800	2.000	1.983	+++		Bogotá, D.C., Corabastos	1.400	2.000	1.800	-	
						Medellín, Central Mayorista de Antioquia	1.000	1.000	1.000	=	
						Medellín, Plaza Minorista "José María Villa"	1.000	1.000	1.000	=	

Cuadro 2. Mercados mayoristas. Precios de venta de verduras y hortalizas (continuación)
2019 (2 al 8 de marzo)

Productos y mercados	Pesos por kilogramo				Tendencia	Productos y mercados	Pesos por kilogramo				Tendencia
	Mínimo	Máximo	Medio				Mínimo	Máximo	Medio		
Coliflor						Frijol verde bolo					
Armenia, Mercar	2.000	2.500	2.287		++	Cúcuta, Cenabastos	3.500	4.000	3.738		+
Barranquilla, Barranquillita	5.500	6.000	5.833		+	Pamplona (Norte de Santander)	3.000	3.750	3.500		+
Barranquilla, Granabastos	5.500	6.000	5.754		+	Frijol verde cargamanto					
Bogotá, D.C., Corabastos	1.900	2.000	1.933		-	Bogotá, D.C., Corabastos	3.400	4.200	3.683		+
Bucaramanga, Centroabastos	2.500	3.500	3.000		+	Cali, Cavasa	3.200	3.200	3.200		+++
Cali, Santa Helena	2.400	2.500	2.450		+	Cali, Santa Helena	2.600	3.000	2.800		++
Cartagena, Bazurto	5.400	5.700	5.550		-	Chiquinquirá (Boyacá)	2.800	3.200	3.000		+++
Cartago (Valle del Cauca)	2.240	2.400	2.320		=	Duitama (Boyacá)	3.200	3.400	3.250		-
Chiquinquirá (Boyacá)	1.800	2.000	1.867		++	El Carmen de Viboral (Antioquia)	2.500	2.700	2.617		++
Cúcuta, Cenabastos	3.000	3.000	3.000		-	El Santuario (Antioquia)	3.000	3.300	3.130		++
Ipiales (Nariño), Ipiales somos todos	2.500	2.667	2.542		+	La Ceja (Antioquia)	2.800	3.000	2.967		+++
Manizales, Centro Galerías	3.000	4.000	3.567		++	La Unión (Nariño)	2.200	2.400	2.300		++
Marinilla (Antioquia)	1.600	2.500	2.146		+++	Marinilla (Antioquia)	2.800	3.000	2.904		++
Medellín, Central Mayorista de Antioquia	3.000	3.000	3.000		++	Medellín, Central Mayorista de Antioquia	2.800	3.400	3.100		++
Neiva, Surabastos	2.400	4.000	3.461		+++	Medellín, Plaza Minorista "José María Villa"	3.000	3.800	3.421		+
Palmira (Valle del Cauca)	3.600	3.800	3.700		+++	Pasto, El Potrerillo	2.400	2.600	2.475		++
Pamplona (Norte de Santander)	2.000	2.000	2.000		=	Peñol (Antioquia)	2.400	3.100	2.838		++
Pasto, El Potrerillo	2.000	3.000	2.667		=	Popayán, Plaza de mercado del barrio Bolívar	2.800	3.000	2.863		+++
Pereira, Mercasa	2.500	3.000	2.796		-	Rionegro (Antioquia)	3.000	3.300	3.096		+
Popayán, Plaza de mercado del barrio Bolívar	1.667	1.833	1.722		+	San Vicente (Antioquia)	2.600	2.800	2.688		++
Sogamoso (Boyacá)	1.800	2.000	1.875		+	Sogamoso (Boyacá)	3.200	3.500	3.338		+++
Tunja, Complejo de Servicios del Sur	2.000	2.200	2.033		+	Sonsón (Antioquia)	2.500	2.600	2.550		++
Túquerres (Nariño)	1.600	1.760	1.680		n.d.	Tuluá (Valle del Cauca)	3.600	4.000	3.867		+++
Ubaté (Cundinamarca)	1.500	1.500	1.500		=	Tunja, Complejo de Servicios del Sur	2.900	3.200	3.050		++
Villavicencio, CAV	2.000	3.200	2.767		+++	Villavicencio, CAV	3.000	3.600	3.325		++
Espinaca						Frijol verde en vaina					
Armenia, Mercar	2.667	3.111	3.000		+++	Arauca (Arauca)	2.174	2.391	2.283		-
Barranquilla, Barranquillita	6.000	6.500	6.167		=	Armenia, Mercar	3.040	3.360	3.182		+
Barranquilla, Granabastos	5.500	6.000	5.746		+	Barranquilla, Barranquillita	6.500	7.000	6.778		++
Bogotá, D.C., Corabastos	1.200	2.000	1.689		+++	Barranquilla, Granabastos	6.000	7.000	6.521		+
Bucaramanga, Centroabastos	2.500	2.500	2.500		=	Bucaramanga, Centroabastos	3.000	4.400	3.767		+
Cartagena, Bazurto	5.400	5.700	5.550		-	Buenaventura (Valle del Cauca)	3.200	4.000	3.600		+++
Chiquinquirá (Boyacá)	1.500	1.875	1.563		+	Cartago (Valle del Cauca)	3.500	4.000	3.667		+++
Duitama (Boyacá)	1.667	1.667	1.667		+	Cúcuta, Cenabastos	2.000	2.000	2.000		-
Ibagué, Plaza La 21	2.222	2.889	2.528		+++	Ibagué, Plaza La 21	2.800	3.200	3.000		+++
Ipiales (Nariño), Ipiales somos todos	1.500	1.500	1.500		=	Ipiales (Nariño), Ipiales somos todos	1.481	2.037	1.708		+
Manizales, Centro Galerías	3.000	3.500	3.333		=	La Unión (Nariño)	2.000	2.200	2.100		+
Medellín, Central Mayorista de Antioquia	900	1.000	992		-	Manizales, Centro Galerías	3.500	4.000	3.750		-
Medellín, Plaza Minorista "José María Villa"	1.000	1.000	1.000		=	Montería, Mercado del Sur	3.000	3.500	3.288		+
Neiva, Surabastos	1.765	3.294	2.569		+++	Neiva, Surabastos	2.400	3.200	2.843		+
Pamplona (Norte de Santander)	2.000	2.000	2.000		=	Pamplona (Norte de Santander)	2.000	2.917	2.367		+
Pasto, El Potrerillo	1.500	2.500	2.167		+	Pereira, La 41	3.000	3.500	3.367		++
Sogamoso (Boyacá)	2.667	3.333	3.167		-	Pereira, Mercasa	3.000	3.600	3.425		+++
Tunja, Complejo de Servicios del Sur	1.625	1.875	1.764		+	San Gil (Santander)	2.400	2.880	2.560		++
Ubaté (Cundinamarca)	1.412	1.412	1.412		+++						
Villavicencio, CAV	1.600	2.000	1.800		+++						

BOLETÍN SEMANAL PRECIOS MAYORISTAS

Cuadro 2. Mercados mayoristas. Precios de venta de verduras y hortalizas (continuación)
2019 (2 al 8 de marzo)

Productos y mercados	Pesos por kilogramo				Tendencia	Productos y mercados	Pesos por kilogramo				Tendencia
	Mínimo	Máximo	Medio	Precios			Mínimo	Máximo	Medio	Precios	
Frijol verde en vaina (continuación)						Habichuela (continuación)					
Sincelejo, Nuevo Mercado	3.200	3.500	3.456		+	Pereira, Mercasa	2.240	2.640	2.445		+++
Socorro (Santander)	2.240	2.960	2.600		++	Popayán, Plaza de mercado del barrio Bolívar	2.600	3.400	3.000		+++
Tunja, Complejo de Servicios del Sur	2.000	2.600	2.311		++	Rionegro (Antioquia)	1.400	1.600	1.483		+++
Ubaté (Cundinamarca)	2.200	2.200	2.200		-	San Gil (Santander)	909	1.682	1.177		+
Haba verde						Santa Marta (Magdalena)	1.500	2.800	2.096		+++
Bogotá, D.C., Corabastos	2.800	3.400	3.078		-	Sincelejo, Nuevo Mercado	1.800	2.500	2.089		+
Chiquinquirá (Boyacá)	2.400	2.800	2.633		+++	Socorro (Santander)	909	1.455	1.167		=
Cúcuta, Cenabastos	1.500	2.000	1.667		n.d.	Sogamoso (Boyacá)	1.250	1.650	1.475		-
Duitama (Boyacá)	2.800	2.800	2.800		+++	Tuluá (Valle del Cauca)	2.400	2.400	2.400		+++
Ipiales (Nariño), Ipiales somos todos	1.500	2.000	1.717		-	Tunja, Complejo de Servicios del Sur	1.320	1.520	1.413		+
La Unión (Nariño)	700	800	740		-	Ubaté (Cundinamarca)	1.200	1.200	1.200		-
Pamplona (Norte de Santander)	1.500	1.500	1.500		++	Valledupar, Mercabastos	1.500	2.500	2.021		+++
Sogamoso (Boyacá)	2.600	2.800	2.750		+++	Villavicencio, CAV	1.167	1.500	1.340		+++
Túquerres (Nariño)	1.250	1.600	1.456		-	Yopal (Casanare)	1.667	1.944	1.806		-
Ubaté (Cundinamarca)	2.500	2.500	2.500		=	Habichuela larga					
Habichuela						Barranquilla, Barranquillita	3.000	3.200	3.067		=
Arauca (Arauca)	1.745	2.182	1.955		-	Montería, Mercado del Sur	6.000	7.000	6.583		+
Armenia, Mercar	1.760	1.920	1.831		+++	Lechuga Batavia					
Barranquilla, Barranquillita	1.850	2.500	2.238		+++	Arauca (Arauca)	3.333	4.667	4.000		-
Barranquilla, Granabastos	1.850	2.600	2.221		+++	Armenia, Mercar	933	1.200	1.044		+
Bogotá, D.C., Corabastos	1.167	1.667	1.345		-	Barranquilla, Barranquillita	1.200	1.400	1.300		+
Bucaramanga, Centroabastos	1.150	2.000	1.738		+++	Barranquilla, Granabastos	1.200	1.300	1.225		=
Buenaventura (Valle del Cauca)	2.800	3.200	3.000		+++	Bogotá, D.C., Corabastos	600	800	713		-
Cali, Cavasa	2.400	2.800	2.650		+++	Bucaramanga, Centroabastos	1.000	1.000	1.000		=
Cali, Santa Helena	1.000	2.800	1.863		+++	Buenaventura (Valle del Cauca)	1.600	1.600	1.600		+
Cartagena, Bazurto	2.100	2.350	2.238		+	Cali, Cavasa	615	923	788		-
Cartago (Valle del Cauca)	2.400	2.640	2.533		+++	Cali, Santa Helena	923	1.000	949		+
Chiquinquirá (Boyacá)	1.000	1.200	1.075		++	Cartagena, Bazurto	1.333	1.600	1.467		+
Cúcuta, Cenabastos	1.500	3.000	2.302		+++	Cartago (Valle del Cauca)	1.154	1.308	1.244		-
Duitama (Boyacá)	1.400	1.650	1.513		++	Chiquinquirá (Boyacá)	1.200	1.400	1.267		+
El Santuario (Antioquia)	1.100	1.500	1.283		+++	Cúcuta, Cenabastos	750	833	809		-
Florencia (Caquetá)	1.600	1.600	1.600		+++	Duitama (Boyacá)	800	1.000	867		-
Ibagué, Plaza La 21	1.440	2.400	1.960		+++	Ibagué, Plaza La 21	800	960	913		-
Ipiales (Nariño), Ipiales somos todos	2.500	2.500	2.500		=	Ipiales (Nariño), Ipiales somos todos	615	692	635		-
La Ceja (Antioquia)	1.500	1.500	1.500		++	Manizales, Centro Galerías	1.200	1.800	1.488		-
Manizales, Centro Galerías	2.240	2.640	2.430		+++	Marinilla (Antioquia)	600	900	738		+
Marinilla (Antioquia)	1.100	1.400	1.258		+++	Medellín, Central Mayorista de Antioquia	571	750	651		-
Medellín, Central Mayorista de Antioquia	1.200	1.700	1.367		++	Medellín, Plaza Minorista "José María Villa"	643	714	679		+
Medellín, Plaza Minorista "José María Villa"	1.400	2.000	1.660		++	Montería, Mercado del Sur	1.000	1.250	1.090		+
Montería, Mercado del Sur	2.000	3.000	2.475		+++	Neiva, Surabastos	800	1.120	976		-
Neiva, Surabastos	960	1.440	1.234		+++	Palmira (Valle del Cauca)	923	1.077	952		++
Palmira (Valle del Cauca)	1.400	2.800	2.100		++	Pamplona (Norte de Santander)	1.000	1.000	1.000		=
Pamplona (Norte de Santander)	700	1.250	911		+++	Pasto, El Potrerillo	692	1.000	878		-
Pasto, El Potrerillo	1.600	2.400	1.933		-	Pereira, La 41	1.083	1.333	1.236		-
Pereira, La 41	2.240	2.800	2.640		+++						

Cuadro 2. Mercados mayoristas. Precios de venta de verduras y hortalizas (continuación)
2019 (2 al 8 de marzo)

Productos y mercados	Pesos por kilogramo				Tendencia	Productos y mercados	Pesos por kilogramo				Tendencia
	Mínimo	Máximo	Medio				Mínimo	Máximo	Medio		
Lechuga Batavia (continuación)						Pepino cohombro (continuación)					
Pereira, Mercasa	1.083	1.333	1.194	-		Palmira (Valle del Cauca)	400	500	463	-	
Popayán, Plaza de mercado del barrio Bolívar	769	923	856	+		Pamplona (Norte de Santander)	1.000	1.000	1.000	++	
Rionegro (Antioquia)	900	1.400	1.133	+		Pasto, El Potrerillo	1.400	1.600	1.450	-	
San Gil (Santander)	1.333	1.500	1.444	-		Pereira, La 41	800	1.000	900	-	
Santa Marta (Magdalena)	1.333	1.667	1.556	++		Pereira, Mercasa	700	900	756	-	
Sincelejo, Nuevo Mercado	1.000	1.400	1.108	++		Popayán, Plaza de mercado del barrio Bolívar	615	615	615	=	
Sogamoso (Boyacá)	1.100	1.300	1.200	-		Rionegro (Antioquia)	700	850	768	++	
Sonsón (Antioquia)	800	1.000	925	+		San Gil (Santander)	400	480	427	-	
Tuluá (Valle del Cauca)	846	1.000	923	-		Santa Marta (Magdalena)	1.120	1.560	1.258	++	
Tunja, Complejo de Servicios del Sur	900	1.200	1.086	+		Sincelejo, Nuevo Mercado	600	800	700	+++	
Ubaté (Cundinamarca)	500	500	500	-		Socorro (Santander)	320	400	373	-	
Valledupar, Mercabastos	1.250	1.417	1.333	+		Sogamoso (Boyacá)	700	800	760	-	
Villavicencio, CAV	1.000	1.200	1.033	-		Sonsón (Antioquia)	800	900	850	-	
Yopal (Casanare)	1.500	1.600	1.550	-		Tuluá (Valle del Cauca)	800	1.000	913	-	
						Tunja, Complejo de Servicios del Sur	640	880	769	+	
						Valledupar, Mercabastos	600	1.000	808	+++	
						Villavicencio, CAV	800	1.200	1.021	-	
Lechuga cressa verde						Pepino de rellenar					
Arauca (Arauca)	2.000	2.200	2.067	-		Bogotá, D.C., Corabastos	1.833	3.000	2.450	+++	
Bogotá, D.C., Corabastos	1.000	2.000	1.606	+++		Chiquinquirá (Boyacá)	1.667	2.083	1.944	+++	
Bucaramanga, Centroabastos	2.000	2.600	2.300	=		Ibagué, Plaza La 21	2.240	2.800	2.430	++	
Cali, Cavasa	2.600	3.000	2.813	-		Neiva, Surabastos	1.760	2.880	2.247	+++	
Cúcuta, Cenabastos	3.000	3.000	3.000	=		San Gil (Santander)	1.280	1.440	1.333	-	
Medellín, Central Mayorista de Antioquia	1.000	1.000	1.000	=		Sogamoso (Boyacá)	1.500	2.083	1.816	+++	
Neiva, Surabastos	1.000	1.200	1.117	+		Tunja, Complejo de Servicios del Sur	1.250	2.083	1.750	+++	
Villavicencio, CAV	4.000	5.600	4.933	=		Ubaté (Cundinamarca)	1.000	1.000	1.000	=	
						Villavicencio, CAV	2.000	3.500	2.646	+++	
						Yopal (Casanare)	1.500	1.500	1.500	-	
Pepino cohombro						Perejil					
Arauca (Arauca)	1.364	1.591	1.477	-		Arauca (Arauca)	4.500	5.000	4.750	+	
Armenia, Mercar	700	800	733	-		Armenia, Mercar	3.750	4.250	3.917	+	
Barranquilla, Barranquillita	720	1.000	883	+++		Barranquilla, Barranquillita	7.500	8.000	7.833	+	
Barranquilla, Granabastos	600	900	767	++		Bogotá, D.C., Corabastos	2.333	2.667	2.511	-	
Bogotá, D.C., Corabastos	1.400	1.600	1.511	+		Bucaramanga, Centroabastos	3.000	4.000	3.500	=	
Bucaramanga, Centroabastos	520	800	655	+		Chiquinquirá (Boyacá)	2.000	2.500	2.333	=	
Buenaventura (Valle del Cauca)	800	1.300	1.017	-		Duitama (Boyacá)	2.500	2.750	2.625	+	
Cali, Cavasa	500	600	525	+++		Ibagué, Plaza La 21	3.000	5.000	3.594	-	
Cali, Santa Helena	333	500	421	-		Ipiales (Nariño), Ipiales somos todos	3.000	4.000	3.639	-	
Cartagena, Bazurto	1.480	1.760	1.620	-		Manizales, Centro Galerías	4.000	4.800	4.400	=	
Cartago (Valle del Cauca)	800	1.000	900	-		Medellín, Central Mayorista de Antioquia	4.000	5.000	4.500	+	
Cúcuta, Cenabastos	500	1.100	808	+++		Neiva, Surabastos	4.000	5.000	4.426	-	
Duitama (Boyacá)	1.200	1.200	1.200	++		Pamplona (Norte de Santander)	3.000	3.500	3.250	-	
Florencia (Caquetá)	1.200	1.280	1.240	-		Pasto, El Potrerillo	4.000	5.500	4.833	+	
Ibagué, Plaza La 21	960	1.200	1.060	+		San Gil (Santander)	4.000	4.000	4.000	=	
Ipiales (Nariño), Ipiales somos todos	1.667	1.667	1.667	=		Sogamoso (Boyacá)	2.000	2.500	2.156	-	
La Ceja (Antioquia)	800	1.000	933	-		Tunja, Complejo de Servicios del Sur	2.750	3.000	2.833	+++	
Manizales, Centro Galerías	600	800	713	-							
Marinilla (Antioquia)	700	1.000	881	+							
Medellín, Central Mayorista de Antioquia	700	900	771	-							
Medellín, Plaza Minorista "José María Villa"	700	1.000	825	-							
Montería, Mercado del Sur	760	920	822	-							
Neiva, Surabastos	800	1.200	937	-							

Cuadro 2. Mercados mayoristas. Precios de venta de verduras y hortalizas (continuación)
2019 (2 al 8 de marzo)

Productos y mercados	Pesos por kilogramo				Tendencia	Productos y mercados	Pesos por kilogramo				Tendencia
	Mínimo	Máximo	Medio				Mínimo	Máximo	Medio		
Pimentón						Rábano rojo					
Arauca (Arauca)	2.800	3.000	2.867	=		Armenia, Mercar	2.400	3.000	2.600	-	
Armenia, Mercar	1.000	1.300	1.167	+		Barranquilla, Barranquillita	4.500	5.000	4.833	=	
Barranquilla, Barranquillita	1.500	2.000	1.757	++		Bogotá, D.C., Corabastos	2.667	3.333	3.067	-	
Barranquilla, Granabastos	1.667	2.083	1.833	+		Bucaramanga, Centroabastos	3.000	4.000	3.250	=	
Bogotá, D.C., Corabastos	1.800	2.500	2.108	-		Cartagena, Bazaruto	5.400	5.700	5.550	-	
Bucaramanga, Centroabastos	1.500	1.800	1.658	++		Manizales, Centro Galerías	3.000	4.000	3.500	=	
Buenaventura (Valle del Cauca)	1.143	1.429	1.381	=		Medellín, Central Mayorista de Antioquia	1.500	2.000	1.542	+	
Cali, Cavasa	1.400	1.500	1.440	+		Neiva, Surabastos	6.000	7.000	6.583	-	
Cali, Santa Helena	1.200	1.400	1.263	+		Pasto, El Potrerillo	2.000	2.000	2.000	-	
Cartagena, Bazaruto	2.333	2.667	2.514	+		Remolacha					
Cartago (Valle del Cauca)	1.200	1.500	1.350	+		Arauca (Arauca)	1.000	1.091	1.039	-	
Chiquinquirá (Boyacá)	1.071	1.286	1.131	-		Armenia, Mercar	640	880	759	-	
Cúcuta, Cenabastos	833	1.667	1.289	++		Barranquilla, Barranquillita	1.067	1.333	1.194	-	
Duitama (Boyacá)	1.429	1.786	1.571	-		Barranquilla, Granabastos	883	967	925	-	
Florencia (Caquetá)	1.286	1.429	1.357	=		Bogotá, D.C., Corabastos	583	750	667	-	
Ibagué, Plaza La 21	1.360	2.000	1.779	+++		Bucaramanga, Centroabastos	900	1.100	975	-	
Ipiales (Nariño), Ipiales somos todos	2.500	2.500	2.500	=		Cartagena, Bazaruto	717	867	806	-	
La Ceja (Antioquia)	1.000	1.200	1.083	-		Chiquinquirá (Boyacá)	900	1.200	1.017	-	
Manizales, Centro Galerías	1.000	1.500	1.313	-		Duitama (Boyacá)	900	1.000	933	-	
Marinilla (Antioquia)	500	800	653	+		El Santuario (Antioquia)	550	700	628	-	
Medellín, Central Mayorista de Antioquia	1.200	1.500	1.408	+		Florencia (Caquetá)	914	1.000	957	-	
Medellín, Plaza Minorista "José María Villa"	800	1.300	1.096	++		Ibagué, Plaza La 21	800	1.200	1.010	-	
Montería, Mercado del Sur	1.200	1.600	1.350	-		La Ceja (Antioquia)	900	1.000	950	+	
Neiva, Surabastos	1.000	1.429	1.189	+		Manizales, Centro Galerías	1.091	1.273	1.182	=	
Palmira (Valle del Cauca)	1.400	1.500	1.450	-		Medellín, Central Mayorista de Antioquia	700	700	700	-	
Pamplona (Norte de Santander)	1.250	1.667	1.444	+++		Medellín, Plaza Minorista "José María Villa"	900	1.000	975	+	
Pasto, El Potrerillo	1.400	1.800	1.533	-		Montería, Mercado del Sur	1.000	1.300	1.158	+	
Peñol (Antioquia)	600	900	757	++		Neiva, Surabastos	768	1.040	882	-	
Pereira, La 41	1.300	2.000	1.600	-		Rionegro (Antioquia)	800	900	852	+	
Pereira, Mercasa	1.200	1.500	1.381	+		San Gil (Santander)	1.000	1.140	1.084	+	
Popayán, Plaza de mercado del barrio Bolívar	1.143	1.143	1.143	-		Santa Marta (Magdalena)	1.000	1.083	1.027	-	
Rionegro (Antioquia)	800	1.200	980	-		Sincelejo, Nuevo Mercado	1.000	1.200	1.083	+	
San Gil (Santander)	1.071	1.286	1.175	+		Sogamoso (Boyacá)	900	1.000	983	-	
Santa Marta (Magdalena)	1.500	1.833	1.644	+		Tunja, Complejo de Servicios del Sur	900	1.000	947	-	
Sincelejo, Nuevo Mercado	1.300	1.500	1.483	++		Valledupar, Mercabastos	1.000	1.333	1.153	-	
Socorro (Santander)	1.071	1.214	1.119	=		Villavicencio, CAV	833	1.000	955	-	
Sogamoso (Boyacá)	1.286	1.429	1.384	-		Yopal (Casanare)	633	667	650	-	
Sonsón (Antioquia)	700	800	750	++		Remolacha bogotana					
Tunja, Complejo de Servicios del Sur	1.071	1.429	1.241	-		Buenaventura (Valle del Cauca)	1.200	1.600	1.533	+	
Ubaté (Cundinamarca)	2.000	2.000	2.000	-		Cali, Cavasa	750	833	809	-	
Valledupar, Mercabastos	1.500	1.667	1.611	+		Cali, Santa Helena	750	750	750	-	
Valledupar, Mercado Nuevo	1.500	1.667	1.611	-		Palmira (Valle del Cauca)	750	917	853	-	
Villavicencio, CAV	1.667	2.083	1.806	++		Remolacha regional					
Yopal (Casanare)	2.917	3.083	3.000	+++		Cúcuta, Cenabastos	800	1.400	1.093	+++	
Pimentón verde						Marinilla (Antioquia)	600	650	613	-	
Bucaramanga, Centroabastos	1.154	1.154	1.154	=		Pamplona (Norte de Santander)	400	700	568	-	
Medellín, Central Mayorista de Antioquia	2.000	2.500	2.344	+++							

Cuadro 2. Mercados mayoristas. Precios de venta de verduras y hortalizas (continuación)
2019 (2 al 8 de marzo)

Productos y mercados	Pesos por kilogramo				Tendencia	Productos y mercados	Pesos por kilogramo				Tendencia
	Mínimo	Máximo	Medio	Precios			Mínimo	Máximo	Medio	Precios	
Repollo blanco						Repollo verde					
Arauca (Arauca)	1.000	1.083	1.042		+	Bogotá, D.C., Corabastos	1.286	1.714	1.476		-
Armenia, Mercar	867	1.000	911		-	Chiquinquirá (Boyacá)	833	833	833		=
Barranquilla, Barranquillita	1.429	1.857	1.668		-	Cúcuta, Cenabastos	500	700	610		-
Barranquilla, Granabastos	1.500	1.900	1.702		+	Duitama (Boyacá)	833	883	858		-
Bucaramanga, Centroabastos	560	800	667		-	Ipiales (Nariño), Ipiales somos todos	700	800	760		+
Buenaventura (Valle del Cauca)	833	1.500	1.167		-	Manizales, Centro Galerías	1.000	1.200	1.120		-
Cali, Cavasa	667	1.200	948		++	Pamplona (Norte de Santander)	400	500	444		++
Cali, Santa Helena	867	1.200	1.028		+	San Gil (Santander)	880	960	907		+
Cartagena, Bazurto	1.714	1.771	1.736		+	Sogamoso (Boyacá)	1.083	1.167	1.148		=
Cartago (Valle del Cauca)	1.080	1.200	1.133		-	Tunja, Complejo de Servicios del Sur	717	833	763		-
El Santuario (Antioquia)	417	633	513		-						
Florencia (Cauquetá)	3.000	3.000	3.000		=	Tomate chonto					
La Ceja (Antioquia)	700	800	783		-	Arauca (Arauca)	1.364	1.591	1.470		=
La Unión (Nariño)	583	600	588		+	Armenia, Mercar	1.182	1.500	1.308		++
Marinilla (Antioquia)	500	583	524		-	Barranquilla, Barranquillita	800	1.000	877		+
Medellín, Central Mayorista de Antioquia	462	615	567		-	Barranquilla, Granabastos	960	1.040	1.003		+++
Medellín, Plaza Minorista "José María Villa"	615	692	667		-	Bogotá, D.C., Corabastos	1.591	1.818	1.755		+++
Montería, Mercado del Sur	833	917	853		-	Cali, Cavasa	1.300	2.000	1.698		+++
Palmira (Valle del Cauca)	1.000	1.167	1.096		++	Cali, Santa Helena	1.000	1.300	1.163		++
Pasto, El Potrerillo	533	667	572		+	Cartagena, Bazurto	1.280	1.480	1.393		=
Pereira, La 41	1.040	1.200	1.120		-	Cartago (Valle del Cauca)	1.200	1.700	1.450		+
Pereira, Mercasa	1.000	1.200	1.120		-	Chiquinquirá (Boyacá)	1.136	1.591	1.402		+++
Popayán, Plaza de mercado del barrio Bolívar	760	900	818		+	Cúcuta, Cenabastos	833	1.042	938		+++
Rionegro (Antioquia)	583	625	591		-	Duitama (Boyacá)	1.136	1.136	1.136		+
Sincedejo, Nuevo Mercado	750	833	806		-	Florencia (Cauquetá)	1.600	1.600	1.600		+++
Sonsón (Antioquia)	462	538	500		-	Íbague, Plaza La 21	1.400	1.600	1.450		+++
Tuluá (Valle del Cauca)	833	933	879		-	Manizales, Centro Galerías	1.227	1.500	1.375		+++
Túquerres (Nariño)	467	533	500		-	Neiva, Surabastos	870	1.739	1.318		+++
Valledupar, Mercabastos	857	1.000	976		-	Palmira (Valle del Cauca)	1.400	1.600	1.525		+
Villavicencio, CAV	1.500	2.000	1.771		-	Pamplona (Norte de Santander)	833	833	833		++
Yopal (Casanare)	1.000	1.083	1.042		+++	Peñol (Antioquia)	800	1.000	884		++
						Pereira, La 41	1.400	2.000	1.671		++
						Pereira, Mercasa	1.200	2.000	1.525		+++
						Santa Bárbara (Antioquia)	1.000	1.200	1.033		=
						Santa Marta (Magdalena)	1.000	1.200	1.120		+++
						Sincedejo, Nuevo Mercado	1.000	1.500	1.236		+++
						Sogamoso (Boyacá)	1.273	1.591	1.420		+++
						Tuluá (Valle del Cauca)	1.200	1.500	1.325		+
						Tunja, Complejo de Servicios del Sur	1.273	1.591	1.462		+++
						Ubaté (Cundinamarca)	1.750	1.750	1.750		+++
						Valledupar, Mercabastos	800	1.000	890		++
						Valledupar, Mercado Nuevo	800	1.000	900		++
						Villavicencio, CAV	2.000	2.500	2.354		+++
Repollo blanco bogotano											
Pereira, Mercasa	1.329	1.571	1.425		-						
Repollo morado											
Bogotá, D.C., Corabastos	714	1.143	943		n.d.						
Bucaramanga, Centroabastos	1.200	1.500	1.350		-						
Buenaventura (Valle del Cauca)	1.000	1.333	1.222		+++						
Cali, Cavasa	667	1.200	868		-						
Cúcuta, Cenabastos	1.389	1.667	1.458		-						
Medellín, Central Mayorista de Antioquia	444	667	512		+						
Pamplona (Norte de Santander)	1.222	1.389	1.306		=						
Pasto, El Potrerillo	750	875	819		++						

Cuadro 2. Mercados mayoristas. Precios de venta de verduras y hortalizas (continuación)
2019 (2 al 8 de marzo)

Productos y mercados	Pesos por kilogramo				Tendencia	Productos y mercados	Pesos por kilogramo				Tendencia
	Mínimo	Máximo	Medio				Mínimo	Máximo	Medio		
Tomate chonto regional						Tomate Riogrande bumangués					
Buenaventura (Valle del Cauca)	1.400	2.000	1.650		++	Barranquilla, Barranquillita	1.000	1.280	1.143		+
La Ceja (Antioquia)	1.000	1.150	1.033		+	Barranquilla, Granabastos	1.273	1.409	1.352		+++
Marinilla (Antioquia)	650	1.300	917		+++	Cartagena, Bazurto	1.909	2.182	2.000		-
Medellín, Central Mayorista de Antioquia	1.300	1.600	1.471		++						
Medellín, Plaza Minorista "José María Villa"	1.200	1.500	1.363		++	Zanahoria					
Montería, Mercado del Sur	900	1.500	1.192		+	Arauca (Arauca)	1.091	1.182	1.121		-
Peñol (Antioquia)	700	900	783		+++	Armenia, Mercar	800	1.167	1.022		+++
Rionegro (Antioquia)	1.000	1.300	1.127		+	Bogotá, D.C., Corabastos	1.000	1.667	1.225		+
Sonsón (Antioquia)	800	800	800		-	Bucaramanga, Centroabastos	1.000	1.000	1.000		-
						Buenaventura (Valle del Cauca)	700	1.000	900		-
Tomate larga vida						Cali, Cavasa	500	600	548		+
Bogotá, D.C., Corabastos	2.250	2.500	2.424		+	Cali, Santa Helena	600	700	660		-
Cali, Cavasa	2.000	2.300	2.098		-	Cartago (Valle del Cauca)	1.083	1.250	1.147		++
Cali, Santa Helena	2.200	2.200	2.200		-	Chiquinquirá (Boyacá)	833	1.000	903		+
Florencia (Caquetá)	2.200	2.200	2.200		+++	Cúcuta, Cenabastos	833	1.000	961		++
Medellín, Central Mayorista de Antioquia	2.500	3.000	2.608		+	Duitama (Boyacá)	1.000	1.083	1.028		=
Neiva, Surabastos	1.591	2.045	1.771		++	Florencia (Caquetá)	1.000	1.057	1.029		-
Pasto, El Potrerillo	1.250	1.700	1.421		+++	Ibagué, Plaza La 21	880	1.280	1.090		-
Popayán, Plaza de mercado del barrio Bolívar	1.800	2.333	2.050		+	Ipiales (Nariño), Ipiales somos todos	400	460	429		+
Tunja, Complejo de Servicios del Sur	1.364	1.727	1.538		+++	La Unión (Nariño)	417	500	438		-
Villavicencio, CAV	1.750	2.400	2.071		+++	Manizales, Centro Galerías	887	1.290	1.069		+
						Neiva, Surabastos	736	1.104	952		-
Tomate riñón						Palmira (Valle del Cauca)	600	700	655		-
Armenia, Mercar	2.400	2.500	2.467		+	Pamplona (Norte de Santander)	750	1.083	917		=
Bucaramanga, Centroabastos	2.273	2.500	2.330		+	Pasto, El Potrerillo	440	600	501		+++
Cartago (Valle del Cauca)	2.700	2.800	2.750		-	Popayán, Plaza de mercado del barrio Bolívar	500	533	504		+
Ipiales (Nariño), Ipiales somos todos	1.227	1.364	1.328		-	San Gil (Santander)	1.000	1.167	1.087		+
Medellín, Central Mayorista de Antioquia	2.000	2.500	2.083		+	Santa Marta (Magdalena)	1.083	1.250	1.170		+
Sincelejo, Nuevo Mercado	2.400	2.500	2.456		-	Sincelejo, Nuevo Mercado	1.075	1.250	1.200		-
						Sogamoso (Boyacá)	917	1.000	960		-
Tomate riñón valluno						Tuluá (Valle del Cauca)	667	750	681		-
Montería, Mercado del Sur	2.500	3.200	2.808		-	Tunja, Complejo de Servicios del Sur	1.083	1.167	1.144		+
Pereira, Mercasa	2.500	2.800	2.600		=	Túquerres (Nariño)	267	300	279		+
						Ubaté (Cundinamarca)	1.200	1.200	1.200		=
Tomate Riogrande						Valledupar, Mercabastos	1.167	1.333	1.264		+
Bucaramanga, Centroabastos	818	1.136	983		+++	Villavicencio, CAV	667	1.333	990		+
Cúcuta, Cenabastos	750	1.042	917		+++	Yopal (Casanare)	1.333	1.417	1.375		-
Duitama (Boyacá)	818	909	864		-						
San Gil (Santander)	720	1.200	889		+++						
Socorro (Santander)	800	1.000	887		+						
Sogamoso (Boyacá)	1.045	1.136	1.108		++						
Yopal (Casanare)	1.500	1.750	1.625		++						

Cuadro 2. Mercados mayoristas. Precios de venta de verduras y hortalizas (conclusión)
2019 (2 al 8 de marzo)

Productos y mercados	Pesos por kilogramo			
	Precios			Tenden- cia
	Mínimo	Máximo	Medio	
Zanahoria bogotana				
Barranquilla, Barranquillita	1.133	1.583	1.371	+++
Barranquilla, Granabastos	1.250	1.333	1.313	+
Cali, Cavasa	1.167	1.333	1.278	++
Cartagena, Bazurto	1.133	1.250	1.185	-
Cúcuta, Cenabastos	1.250	1.333	1.326	+
Palmira (Valle del Cauca)	1.000	1.167	1.083	-
Pereira, La 41	1.200	1.333	1.258	++
Pereira, Mercasa	750	1.333	1.074	++
Tuluá (Valle del Cauca)	833	917	889	+

Productos y mercados	Pesos por kilogramo			
	Precios			Tenden- cia
	Mínimo	Máximo	Medio	
Zanahoria larga vida				
El Carmen de Viboral (Antioquia)	722	778	749	-
El Santuario (Antioquia)	639	778	682	-
La Ceja (Antioquia)	778	800	789	-
Marinilla (Antioquia)	667	800	767	-
Medellín, Central Mayorista de Antioquia	667	889	762	-
Medellín, Plaza Minorista "José María Villa"	778	1.000	892	-
Montería, Mercado del Sur	1.067	1.156	1.111	+
Rionegro (Antioquia)	765	912	856	-
Sonsón (Antioquia)	800	800	800	-

TENDENCIAS

---	-
Variación mayor al -20 %	Variación entre 0 % y -10 %
--	=
Variación entre -10 % y -20 %	Variación igual a 0 %

+	+++
Variación entre 0 % y 10 %	Variación mayor al 20 %
++	n. d.
Variación entre 10 % y 20 %	No determinado

FRUTAS FRESCAS

Subieron los precios del limón

A lo largo de la presente semana se incrementaron los precios del limón Tahití en veintiocho de los veintinueve mercados donde se negoció. Los comerciantes afirmaron que este comportamiento obedeció a que se contó con poco ingreso desde Venecia, Fredonia, Támesis (Antioquia), Lebrija, Girón, Rionegro (Santander), Lejanías, Acacías, Villavicencio (Meta), Manizales, Neira y Viterbo (Caldas). En Medellín y Bogotá, por ejemplo, el alza superó el 32,00%, ofreciéndose el kilo a \$2.445 y a \$2.605, respectivamente.

También subieron las cotizaciones mayoristas del limón común, el maracuyá, el aguacate papelillo, el mango Tommy, la guayaba pera, la papaya Maradol y la fresa. En el caso del limón común, por ejemplo, el alza del precio obedeció a la menor recolección en Espinal, Guamo (Tolima), Cúcuta, Tibú (Norte de Santander), Lebrija (Santander), Taminango y El Rosario (Nariño). Este comportamiento se registró en treinta de los treinta y uno mercados donde se negoció a lo largo de la semana. En Ibagué y Villavicencio, por ejemplo, el kilo se vendió a \$1.857 y a \$2.292, respectivamente, 38,93%, en promedio, más que la semana anterior.

De la misma forma, aumentó el precio del maracuyá, esta vez en los veintinueve mercados donde se negoció a lo largo de la semana. Los comerciantes afirmaron que este comportamiento estuvo asociado al bajo volumen de carga que llegó desde Puerto Santander, Cúcuta (Norte de Santander), Canalete, Arboletes (Córdoba), Lejanías, Granada Acacías, Mesetas (Meta), Los Santos, girón (Santander), Pitalito (Huila) y Alcalá (Valle del Cauca), por la reducción de las cosechas ante las

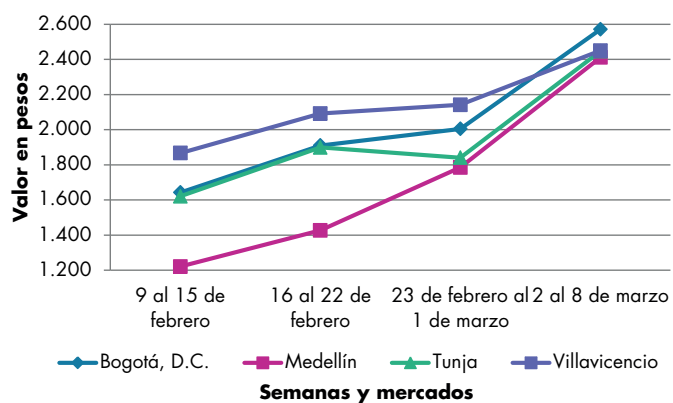
altas temperaturas. En Montería y Pereira, por ejemplo, el aumento superó el 19,68%, ofreciéndose el kilo a \$3.437 y a \$4.146, respectivamente.

Así mismo, subió el precio del aguacate papelillo por el bajo nivel de oferta procedente de Fresno, Falan (Tolima), Viterbo, Chinchiná (Caldas) y Armenia (Quindío). Este comportamiento se registró en veintisiete de los treinta y dos mercados donde se vendió a lo largo de la semana.

En cambio, cayeron los precios de las manzanas royal gala y verde importadas, la pera importada, el kiwi y la patilla. En el caso de la manzana royal gala importada, el descenso en la cotización se registró en veintisiete de los treinta y dos mercados donde se negoció esta semana. Los mayoristas afirmaron que esta conducta se debió a que se contó con un mayor de ingreso desde Chile, donde hay buena producción. En Neiva y Manizales, por ejemplo, el kilo se vendió a \$6.284 y a \$5.877, respectivamente, 9,22%, en promedio, menos.

Por último, descendió la cotización mayorista del kiwi ya que llegó mayor cantidad desde Italia y Chile, donde se tiene la salida de nuevos ciclos de cosecha. Este comportamiento se registró en diecisiete de los veintidós mercados donde se ofreció. En Bucaramanga y Cali, por ejemplo, la caída superó el 5,00%, transándose el kilo a \$10.167 y a \$9.833, respectivamente.

Gráfico 5. Comportamiento de los precios del limón Tahití 2019 (9 de febrero al 8 de marzo)



Fuente: DANE, Sipsa.

Cuadro 3. Mercados mayoristas. Precios de venta de frutas frescas 2019 (2 al 8 de marzo)

Productos y mercados	Pesos por kilogramo			
	Mínimo	Máximo	Medio	Tendencia
Aguacate común				
Buenaventura (Valle del Cauca)	3.000	3.500	3.283	-
Neiva, Surabastos	4.000	4.000	4.000	n.d.
Santa Bárbara (Antioquia)	2.500	2.900	2.650	-
Villavicencio, CAV	4.500	5.000	4.625	++
Aguacate Hass				
Bogotá, D.C., Corabastos	3.800	4.000	3.950	++
Chiquinquirá (Boyacá)	2.500	3.000	2.700	+
La Ceja (Antioquia)	1.800	2.000	1.975	++
Medellín, Central Mayorista de Antioquia	2.600	3.200	2.778	+++
Rionegro (Antioquia)	2.000	2.300	2.175	-
San Gil (Santander)	4.200	4.500	4.300	=
San Vicente (Antioquia)	1.700	1.800	1.763	+
Socorro (Santander)	4.300	4.500	4.367	=
Sogamoso (Boyacá)	3.500	4.000	3.825	++
Sonsón (Antioquia)	1.800	1.800	1.800	++
Tunja, Complejo de Servicios del Sur	2.600	3.000	2.833	++
Aguacate papelillo				
Arauca (Arauca)	5.000	5.000	5.000	=
Armenia, Mercar	3.600	4.500	3.911	+
Armenia, Retiro	3.300	3.900	3.533	+
Barranquilla, Barranquillita	4.500	6.000	5.292	++
Bogotá, D.C., Corabastos	4.500	5.000	4.903	++
Bucaramanga, Centroabastos	4.500	4.500	4.500	=
Buenaventura (Valle del Cauca)	4.000	5.000	4.450	+
Cali, Cavasa	4.200	4.700	4.519	+
Cali, Santa Helena	4.000	4.700	4.383	+
Cartagena, Bazurto	3.200	3.800	3.583	-
Cartago (Valle del Cauca)	4.000	4.500	4.300	+
Chiquinquirá (Boyacá)	4.200	4.500	4.425	+++
Cúcuta, Cenabastos	4.000	6.000	4.792	-
Duitama (Boyacá)	5.000	5.000	5.000	+++
Florencia (Caquetá)	4.000	4.000	4.000	=
Ibagué, Plaza La 21	4.000	4.500	4.125	+
Manizales, Centro Galerías	4.000	4.000	4.000	++
Medellín, Central Mayorista de Antioquia	3.800	4.500	4.050	++
Medellín, Plaza Minorista "José María Villa"	3.500	4.000	3.750	+
Montería, Mercado del Sur	4.000	5.200	4.725	++
Neiva, Surabastos	4.500	5.000	4.711	+
Palmira (Valle del Cauca)	4.500	4.700	4.550	++
Pereira, La 41	3.600	4.500	3.925	+
Pereira, Mercasa	3.500	4.000	3.908	+
Popayán, Plaza de mercado del barrio Bolívar	4.300	4.500	4.438	+
Rionegro (Antioquia)	3.800	4.000	3.913	+
Santa Bárbara (Antioquia)	2.500	2.700	2.544	+
Sincelejo, Nuevo Mercado	4.000	4.800	4.372	+
Sogamoso (Boyacá)	4.500	5.000	4.788	+
Tunja, Complejo de Servicios del Sur	4.300	4.700	4.550	+
Aguacate papelillo (continuación)				
Ubaté (Cundinamarca)	5.000	5.000	5.000	+++
Villavicencio, CAV	4.800	5.500	5.100	+
Badea				
Bucaramanga, Centroabastos	1.000	1.250	1.067	+
Neiva, Surabastos	1.500	2.000	1.675	-
Banano bocadillo				
Duitama (Boyacá)	1.100	1.250	1.188	=
Medellín, Central Mayorista de Antioquia	1.200	1.200	1.200	=
Santa Bárbara (Antioquia)	750	833	792	n.d.
Sogamoso (Boyacá)	1.250	1.300	1.269	+
Tunja, Complejo de Servicios del Sur	1.250	1.350	1.311	+
Banano criollo				
Armenia, Mercar	700	800	756	+
Armenia, Retiro	500	600	556	-
Barranquilla, Barranquillita	600	600	600	-
Bogotá, D.C., Corabastos	1.300	1.500	1.400	+
Bucaramanga, Centroabastos	1.500	1.600	1.550	-
Buenaventura (Valle del Cauca)	1.111	1.222	1.139	-
Cali, Cavasa	889	1.000	926	-
Cali, Santa Helena	667	778	750	+
Cartago (Valle del Cauca)	640	720	680	=
Chiquinquirá (Boyacá)	1.250	1.500	1.375	+
Cúcuta, Cenabastos	1.500	1.800	1.631	+
Cúcuta, La Nueva Sexta	1.167	1.500	1.271	+
Florencia (Caquetá)	1.400	1.400	1.400	+
Ibagué, Plaza La 21	800	1.000	900	+
Ipiales (Nariño), Ipiales somos todos	667	667	667	=
La Ceja (Antioquia)	600	800	692	-
La Unión (Nariño)	1.500	2.000	1.750	+++
Manizales, Centro Galerías	800	1.000	925	=
Medellín, Central Mayorista de Antioquia	1.000	1.000	1.000	=
Medellín, Plaza Minorista "José María Villa"	700	900	817	+
Neiva, Surabastos	720	1.000	796	=
Palmira (Valle del Cauca)	1.100	1.200	1.150	-
Pamplona (Norte de Santander)	1.800	2.000	1.911	+
Pereira, La 41	800	1.000	954	-
Pereira, Mercasa	800	1.000	858	+
Popayán, Plaza de mercado del barrio Bolívar	1.200	1.300	1.250	+
Rionegro (Antioquia)	950	1.000	993	-
San Gil (Santander)	400	520	471	+
Santa Bárbara (Antioquia)	300	450	375	+
Santa Marta (Magdalena)	412	471	441	-
Socorro (Santander)	520	560	533	+
Sogamoso (Boyacá)	1.150	1.200	1.181	+
Sonsón (Antioquia)	600	700	650	-

BOLETÍN SEMANAL PRECIOS MAYORISTAS

Cuadro 3. Mercados mayoristas. Precios de venta de frutas frescas (continuación)
2019 (2 al 8 de marzo)

Productos y mercados	Pesos por kilogramo				Tendencia	Productos y mercados	Pesos por kilogramo				Tendencia
	Mínimo	Máximo	Medio				Mínimo	Máximo	Medio		
Banano criollo (continuación)						Coco					
Tuluá (Valle del Cauca)	700	800	719		+	Armenia, Mercar	2.400	2.467	2.433		=
Tunja, Complejo de Servicios del Sur	1.250	1.400	1.306		+	Barranquilla, Barranquillita	2.500	3.000	2.711		+
Banano Urabá						Bogotá, D.C., Corabastos	3.167	3.333	3.329		-
Arauca (Arauca)	1.389	1.500	1.444		=	Cali, Cavasa	1.818	1.939	1.859		=
Barranquilla, Barranquillita	720	840	780		-	Cali, Santa Helena	1.500	1.556	1.528		-
Bogotá, D.C., Corabastos	1.000	1.100	1.097		-	Cartagena, Bazurto	3.000	3.050	3.013		+
Bucaramanga, Centroabastos	1.150	1.150	1.150		=	Cartago (Valle del Cauca)	2.200	2.267	2.233		=
Chiquinquirá (Boyacá)	1.150	1.250	1.200		+	La Unión (Nariño)	1.389	1.667	1.528		-
Duitama (Boyacá)	1.100	1.100	1.100		=	Manizales, Centro Galerías	2.581	2.710	2.640		+
Medellín, Central Mayorista de Antioquia	1.100	1.100	1.100		=	Medellín, Central Mayorista de Antioquia	4.231	6.000	5.115		=
Medellín, Plaza Minorista "José María Villa"	900	900	900		=	Montería, Mercado del Sur	2.000	2.200	2.132		-
Montería, Mercado del Sur	1.000	1.000	1.000		=	Palmira (Valle del Cauca)	1.667	1.778	1.685		-
Pamplona (Norte de Santander)	1.350	1.400	1.358		-	Pereira, La 41	2.400	2.400	2.400		=
Sogamoso (Boyacá)	1.050	1.100	1.088		=	Pereira, Mercasa	2.267	2.267	2.267		=
Valledupar, Mercabastos	500	500	500		+	Sincelejo, Nuevo Mercado	2.320	2.320	2.320		=
Villavicencio, CAV	680	720	707		-	Curuba					
Borojó						Arauca (Arauca)	1.900	2.400	2.142		++
Bogotá, D.C., Corabastos	3.000	3.500	3.247		-	Armenia, Mercar	1.800	2.200	2.000		+
Bucaramanga, Centroabastos	3.500	4.000	3.717		+	Bogotá, D.C., Corabastos	1.818	2.045	1.855		-
Cúcuta, Cenabastos	4.000	5.000	4.317		+	Bucaramanga, Centroabastos	960	1.120	1.040		-
Medellín, Central Mayorista de Antioquia	2.500	2.800	2.588		+	Buenaventura (Valle del Cauca)	3.000	4.000	3.417		=
Pamplona (Norte de Santander)	8.000	8.000	8.000		+	Cali, Cavasa	2.000	2.250	2.141		-
Villavicencio, CAV	4.000	4.000	4.000		-	Cartagena, Bazurto	2.400	2.560	2.440		+
Breva						Cartago (Valle del Cauca)	2.500	2.600	2.550		=
Bucaramanga, Centroabastos	3.600	3.800	3.700		=	Chiquinquirá (Boyacá)	1.591	1.818	1.667		+
Medellín, Central Mayorista de Antioquia	4.500	5.000	4.708		+	Cúcuta, Cenabastos	1.000	1.500	1.246		-
Ciruela importada						Ibagué, Plaza La 21	1.200	1.520	1.370		-
Bogotá, D.C., Corabastos	5.556	7.222	6.312		+	Ipiales (Nariño), Ipiales somos todos	1.250	1.333	1.292		+
Bucaramanga, Centroabastos	5.455	5.909	5.568		+	Medellín, Central Mayorista de Antioquia	1.800	2.000	1.933		-
Cúcuta, Cenabastos	8.000	10.000	9.083		+	Neiva, Surabastos	1.800	2.000	1.841		+
Medellín, Central Mayorista de Antioquia	6.250	8.750	7.331		++	Pamplona (Norte de Santander)	833	833	833		-
Neiva, Surabastos	6.222	7.778	7.262		-	Pereira, Mercasa	2.500	2.600	2.550		++
Tunja, Complejo de Servicios del Sur	6.000	6.500	6.063		-	San Gil (Santander)	1.200	1.360	1.307		-
Valledupar, Mercado Nuevo	8.750	9.000	8.875		=	Socorro (Santander)	1.280	1.480	1.393		-
Ciruela roja						Sogamoso (Boyacá)	1.818	2.273	2.017		+++
Bogotá, D.C., Corabastos	2.800	3.400	3.120		++	Sonsón (Antioquia)	1.000	1.200	1.100		=
Bucaramanga, Centroabastos	2.000	2.200	2.100		+	Tunja, Complejo de Servicios del Sur	1.364	1.455	1.409		+
Cúcuta, Cenabastos	3.000	4.000	3.177		++	Valledupar, Mercabastos	1.400	1.600	1.467		-
Medellín, Central Mayorista de Antioquia	3.500	4.000	3.917		+	Villavicencio, CAV	1.600	2.000	1.782		-
Neiva, Surabastos	3.280	3.400	3.340		+++	Durazno importado					
Pamplona (Norte de Santander)	3.000	3.000	3.000		+++	Bogotá, D.C., Corabastos	5.556	6.667	6.117		+
San Gil (Santander)	3.600	3.800	3.667		n.d.	Bucaramanga, Centroabastos	6.111	6.667	6.528		+
Socorro (Santander)	3.400	3.600	3.533		++	Medellín, Central Mayorista de Antioquia	5.556	6.667	5.799		+
Tunja, Complejo de Servicios del Sur	2.400	2.600	2.444		+	Neiva, Surabastos	6.875	8.125	7.576		-
						San Gil (Santander)	4.583	5.417	5.046		-
						Socorro (Santander)	4.583	5.417	5.000		-
						Valledupar, Mercado Nuevo	8.750	10.000	9.375		=

Cuadro 3. Mercados mayoristas. Precios de venta de frutas frescas (continuación)
2019 (2 al 8 de marzo)

Productos y mercados	Pesos por kilogramo				Tendencia	Productos y mercados	Pesos por kilogramo				Tendencia
	Mínimo	Máximo	Medio				Mínimo	Máximo	Medio		
Durazno nacional						Granadilla (continuación)					
Bogotá, D.C., Corabastos	4.000	4.500	4.478		+	Chiquinquirá (Boyacá)	4.667	4.667	4.667		-
Bucaramanga, Centroabastos	4.000	4.500	4.300		+	Cúcuta, Cenabastos	4.643	5.714	5.223		+
Chiquinquirá (Boyacá)	1.818	2.273	1.970		=	Duitama (Boyacá)	4.333	4.667	4.583		-
Medellín, Central Mayorista de Antioquia	4.000	4.300	4.250		-	Ibagué, Plaza La 21	3.333	4.333	3.708		-
San Gil (Santander)	3.800	4.000	3.933		=	La Unión (Nariño)	2.000	2.333	2.222		++
Socorro (Santander)	2.600	2.800	2.667		-	Manizales, Centro Galerías	4.200	4.333	4.289		=
Sogamoso (Boyacá)	2.045	2.364	2.199		+++	Medellín, Central Mayorista de Antioquia	3.846	7.500	5.700		-
Tunja, Complejo de Servicios del Sur	1.591	1.727	1.659		++	Montería, Mercado del Sur	2.467	3.000	2.683		+
						Palmira (Valle del Cauca)	4.667	5.333	5.153		-
						Pasto, El Potrerillo	3.333	3.667	3.444		+
Feijoa						Pereira, Mercasa	5.200	6.333	5.608		+
Bogotá, D.C., Corabastos	4.500	5.000	4.875		+	Popayán, Plaza de mercado del barrio Bolívar	4.333	4.467	4.367		+
San Gil (Santander)	2.800	3.200	2.933		-	Rionegro (Antioquia)	5.385	5.769	5.577		-
Socorro (Santander)	2.800	3.000	2.933		-	San Gil (Santander)	5.000	6.429	5.746		-
Sogamoso (Boyacá)	2.273	2.727	2.500		+	Socorro (Santander)	5.429	5.571	5.476		-
						Sogamoso (Boyacá)	5.333	5.667	5.542		+
						Tunja, Complejo de Servicios del Sur	5.000	5.467	5.159		-
Fresa						Ubaté (Cundinamarca)	4.333	4.533	4.433		-
Armenia, Mercar	5.400	5.600	5.500		=	Villavicencio, CAV	5.000	6.000	5.625		-
Bogotá, D.C., Corabastos	5.400	6.000	5.707		-	Yopal (Casanare)	4.333	4.667	4.500		+
Bucaramanga, Centroabastos	3.800	4.500	4.150		-						
Cali, Cavasa	4.000	4.400	4.192		-	Guanábana					
Cali, Santa Helena	5.000	5.000	5.000		=	Armenia, Mercar	2.300	2.500	2.422		=
Cartago (Valle del Cauca)	3.800	4.000	3.933		=	Bogotá, D.C., Corabastos	3.000	3.200	3.072		+
Chiquinquirá (Boyacá)	3.600	3.800	3.700		+	Bucaramanga, Centroabastos	2.500	3.400	2.938		+
Cúcuta, Cenabastos	3.000	4.000	3.472		+++	Cali, Cavasa	2.200	2.300	2.265		-
Duitama (Boyacá)	3.600	4.000	3.775		+	Cartago (Valle del Cauca)	2.600	2.800	2.700		-
Ipiales (Nariño), Ipiales somos todos	3.200	3.200	3.200		+	Chiquinquirá (Boyacá)	1.300	1.700	1.517		+
Manizales, Centro Galerías	4.400	5.000	4.700		=	Cúcuta, Cenabastos	2.800	3.500	3.333		+
Medellín, Central Mayorista de Antioquia	6.000	6.500	6.292		+++	Duitama (Boyacá)	2.500	3.000	2.667		=
Medellín, Plaza Minorista "José María Villa"	5.500	5.500	5.500		+	Ibagué, Plaza La 21	1.800	2.500	2.188		-
Montería, Mercado del Sur	3.400	4.000	3.750		-	Ipiales (Nariño), Ipiales somos todos	2.000	2.160	2.073		-
Neiva, Surabastos	3.500	5.000	4.451		+	La Unión (Nariño)	3.000	3.000	3.000		=
Pamplona (Norte de Santander)	3.000	3.500	3.250		=	Manizales, Centro Galerías	2.000	2.200	2.100		=
Pasto, El Potrerillo	4.500	5.000	4.833		+	Medellín, Central Mayorista de Antioquia	2.000	2.200	2.033		+
Pereira, Mercasa	4.200	4.400	4.267		=	Medellín, Plaza Minorista "José María Villa"	1.400	1.800	1.533		+
San Gil (Santander)	4.933	5.333	5.156		+	Pamplona (Norte de Santander)	3.500	3.500	3.500		-
San Vicente (Antioquia)	4.700	5.300	5.021		+	Pasto, El Potrerillo	2.500	3.000	2.750		-
Sincelejo, Nuevo Mercado	3.600	3.800	3.700		+	Pereira, La 41	2.500	2.600	2.517		-
Socorro (Santander)	5.200	5.333	5.289		=	Pereira, Mercasa	1.800	2.200	2.058		=
Sogamoso (Boyacá)	4.400	4.600	4.488		+	Popayán, Plaza de mercado del barrio Bolívar	2.300	2.400	2.350		+
Tunja, Complejo de Servicios del Sur	3.867	4.000	3.948		-	San Gil (Santander)	2.400	3.200	2.889		+
Villavicencio, CAV	4.500	5.000	4.889		+	Santa Bárbara (Antioquia)	1.500	1.700	1.600		+
Yopal (Casanare)	4.625	4.750	4.688		++	Socorro (Santander)	3.200	3.500	3.333		=
						Sogamoso (Boyacá)	2.500	3.000	2.788		+
Granadilla						Tuluá (Valle del Cauca)	1.500	1.800	1.667		+
Arauca (Arauca)	6.250	7.667	7.042		-	Tunja, Complejo de Servicios del Sur	2.700	2.800	2.783		+
Bogotá, D.C., Corabastos	4.333	5.867	5.115		-	Villavicencio, CAV	3.000	3.500	3.296		+
Bucaramanga, Centroabastos	5.357	6.429	5.786		-						
Cali, Cavasa	5.000	5.667	5.236		+						
Cartagena, Bazurto	3.692	4.154	3.885		+						
Cartago (Valle del Cauca)	5.000	5.333	5.167		+						

BOLETÍN SEMANAL PRECIOS MAYORISTAS

Cuadro 3. Mercados mayoristas. Precios de venta de frutas frescas (continuación)
2019 (2 al 8 de marzo)

Productos y mercados	Pesos por kilogramo				Tendencia	Productos y mercados	Pesos por kilogramo				Tendencia
	Mínimo	Máximo	Medio	Precios			Mínimo	Máximo	Medio	Precios	
Guayaba agria						Guayaba pera (continuación)					
Armenia, Mercar	2.500	2.800	2.611		+	Pasto, El Potrerillo	1.100	1.500	1.344		+
Cartago (Valle del Cauca)	2.200	2.500	2.333		+	Pereira, La 41	1.200	1.400	1.300		+
Manizales, Centro Galerías	2.500	3.000	2.700		-	Pereira, Mercasa	1.000	1.300	1.133		+
Montería, Mercado del Sur	2.000	2.400	2.223		+	Popayán, Plaza de mercado del barrio Bolívar	1.500	1.600	1.538		+
Pereira, La 41	2.200	2.600	2.400		++	Rionegro (Antioquia)	1.400	1.500	1.483		-
Pereira, Mercasa	1.800	3.000	2.454		++	San Gil (Santander)	1.400	1.800	1.609		+
Sincelejo, Nuevo Mercado	2.600	2.800	2.733		-	Socorro (Santander)	1.733	2.000	1.867		+
Guayaba Atlántico						Sogamoso (Boyacá)	1.300	1.600	1.488		+++
Barranquilla, Barranquillita	1.600	1.800	1.717		+++	Tunja, Complejo de Servicios del Sur	1.100	1.500	1.350		+++
Guayaba común						Túquerres (Nariño)	1.330	1.600	1.432		-
Barranquilla, Barranquillita	1.880	2.000	1.960		+++	Ubaté (Cundinamarca)	2.700	2.800	2.750		+++
Cartagena, Bazurto	1.680	1.880	1.783		+	Villavicencio, CAV	1.300	1.800	1.629		+++
Chiquinquirá (Boyacá)	818	909	848		+	Guayaba pera valluna					
Cúcuta, Cenabastos	1.333	1.500	1.403		++	Medellín, Central Mayorista de Antioquia	1.500	2.100	1.700		-
Sincelejo, Nuevo Mercado	1.500	1.700	1.650		+	Gulupa					
Valledupar, Mercabastos	1.600	2.000	1.800		+	Bogotá, D.C., Corabastos	2.000	2.667	2.244		+++
Guayaba manzana						Ibagué, Plaza La 21	1.760	2.240	2.057		+
Cartago (Valle del Cauca)	1.400	1.500	1.450		+	Medellín, Central Mayorista de Antioquia	2.000	2.500	2.321		++
Manizales, Centro Galerías	2.000	2.500	2.175		=	Neiva, Surabastos	2.000	2.240	2.103		+
Medellín, Central Mayorista de Antioquia	2.300	2.500	2.400		-	Peñol (Antioquia)	1.300	1.400	1.350		+
Rionegro (Antioquia)	2.450	2.600	2.502		-	Sonsón (Antioquia)	1.300	1.400	1.350		+++
Guayaba pera						Higo					
Arauca (Arauca)	1.591	1.818	1.712		=	Bogotá, D.C., Corabastos	6.500	7.000	6.931		+
Armenia, Mercar	1.100	1.300	1.200		+	Medellín, Central Mayorista de Antioquia	5.500	6.000	5.750		++
Barranquilla, Barranquillita	1.800	2.600	2.178		++	Sonsón (Antioquia)	4.000	4.000	4.000		=
Barranquilla, Granabastos	1.800	2.300	2.025		+	Kiwi					
Bogotá, D.C., Corabastos	2.143	2.857	2.492		+++	Bogotá, D.C., Corabastos	10.000	11.000	10.794		-
Bucaramanga, Centroabastos	1.280	1.400	1.375		-	Bucaramanga, Centroabastos	9.500	10.000	9.833		-
Buenaventura (Valle del Cauca)	1.400	2.000	1.633		-	Cali, Cavasa	10.000	11.500	10.688		-
Cali, Cavasa	1.300	1.500	1.398		+	Cali, Santa Helena	10.000	10.500	10.167		-
Cali, Santa Helena	1.300	1.400	1.350		=	Chiquinquirá (Boyacá)	11.000	12.000	11.333		=
Cartagena, Bazurto	1.900	2.200	2.033		+	Cúcuta, Cenabastos	12.000	14.000	13.167		-
Cartago (Valle del Cauca)	1.300	1.500	1.400		+	Duitama (Boyacá)	10.000	11.000	10.500		-
Chiquinquirá (Boyacá)	1.200	1.200	1.200		+	Ibagué, Plaza La 21	11.000	11.000	11.000		+
Cúcuta, Cenabastos	1.818	2.045	1.889		+	La Unión (Nariño)	11.000	11.000	11.000		+
Duitama (Boyacá)	1.700	1.800	1.750		+++	Manizales, Centro Galerías	10.000	11.000	10.521		-
Ibagué, Plaza La 21	1.500	1.800	1.588		+++	Medellín, Central Mayorista de Antioquia	10.000	11.000	10.615		-
Ipiales (Nariño), Ipiales somos todos	1.600	1.700	1.681		+	Neiva, Surabastos	10.800	12.000	11.383		-
La Ceja (Antioquia)	1.000	1.300	1.167		-	Pasto, El Potrerillo	10.556	11.111	10.833		-
La Unión (Nariño)	1.250	1.250	1.250		=	Pereira, La 41	10.000	10.500	10.083		-
Manizales, Centro Galerías	1.100	1.500	1.250		+	Pereira, Mercasa	10.000	11.000	10.500		-
Medellín, Central Mayorista de Antioquia	1.200	1.300	1.283		+	Popayán, Plaza de mercado del barrio Bolívar	11.000	11.200	11.033		-
Medellín, Plaza Minorista "José María Villa"	1.200	1.600	1.400		+	San Gil (Santander)	14.000	15.000	14.333		-
Neiva, Surabastos	1.400	2.000	1.715		+++	Socorro (Santander)	12.000	15.000	13.667		-
Palmira (Valle del Cauca)	1.200	1.400	1.300		-	Sogamoso (Boyacá)	10.500	11.000	10.813		+
Pamplona (Norte de Santander)	1.591	2.045	1.831		-	Tuluá (Valle del Cauca)	9.800	11.000	10.325		-
						Villavicencio, CAV	10.000	11.000	10.688		-

Cuadro 3. Mercados mayoristas. Precios de venta de frutas frescas (continuación)
2019 (2 al 8 de marzo)

Productos y mercados	Pesos por kilogramo				Tendencia	Productos y mercados	Pesos por kilogramo				Tendencia
	Mínimo	Máximo	Medio				Mínimo	Máximo	Medio		
Limón común						Limón mandarina (continuación)					
Armenia, Mercar	2.000	2.100	2.033	=		Pereira, Mercasa	1.000	1.300	1.125	+	
Barranquilla, Barranquillita	2.786	2.857	2.833	+++		Santa Bárbara (Antioquia)	400	800	619	-	
Bogotá, D.C., Corabastos	1.571	2.143	1.867	+++		Villavicencio, CAV	1.600	2.000	1.783	-	
Bucaramanga, Centroabastos	2.080	2.200	2.170	+		Yopal (Casanare)	2.000	2.000	2.000	+++	
Bucaramanga, Mercados del centro	2.000	2.000	2.000	++							
Cali, Cavasa	1.500	2.000	1.752	++		Limón Tahití					
Cali, Santa Helena	1.750	1.833	1.806	+++		Armenia, Mercar	1.800	2.000	1.911	+	
Cartagena, Bazurto	1.171	1.243	1.214	+		Barranquilla, Barranquillita	1.875	2.917	2.295	++	
Cartago (Valle del Cauca)	1.900	2.200	2.083	+++		Bogotá, D.C., Corabastos	2.286	2.857	2.605	+++	
Chiquinquirá (Boyacá)	1.643	2.286	1.988	+		Bucaramanga, Centroabastos	1.720	2.000	1.910	++	
Cúcuta, Cenabastos	2.000	2.500	2.260	++		Bucaramanga, Mercados del centro	1.600	1.600	1.600	+++	
Cúcuta, La Nueva Sexta	2.083	2.917	2.604	+++		Cali, Cavasa	1.400	1.700	1.544	++	
Florencia (Caquetá)	2.240	2.400	2.320	+++		Cali, Santa Helena	1.400	1.700	1.517	++	
Ibagué, Plaza La 21	1.571	2.143	1.857	+++		Cartagena, Bazurto	1.280	1.440	1.367	+	
Ipiales (Nariño), Ipiales somos todos	1.250	1.500	1.354	++		Cartago (Valle del Cauca)	1.400	1.800	1.600	+++	
La Unión (Nariño)	1.000	1.167	1.083	++		Chiquinquirá (Boyacá)	1.818	2.727	2.348	++	
Medellín, Central Mayorista de Antioquia	1.500	2.400	1.920	++		Cúcuta, Cenabastos	1.818	2.500	2.146	+++	
Medellín, Plaza Minorista "José María Villa"	1.800	2.000	1.933	+		Duitama (Boyacá)	2.727	2.955	2.841	+++	
Montería, Mercado del Sur	1.857	2.286	2.101	+++		Manizales, Centro Galerías	1.400	2.000	1.683	+++	
Neiva, Surabastos	1.280	2.000	1.483	+++		Medellín, Central Mayorista de Antioquia	2.000	2.600	2.445	+++	
Pamplona (Norte de Santander)	2.000	4.000	2.917	++		Medellín, Plaza Minorista "José María Villa"	1.800	3.000	2.225	+++	
Pasto, El Potrerillo	725	800	771	++		Neiva, Surabastos	1.040	1.600	1.353	++	
Pereira, La 41	1.800	2.300	2.063	+		Palmira (Valle del Cauca)	1.400	1.500	1.450	+	
Pereira, Mercasa	1.800	2.500	2.114	++		Pamplona (Norte de Santander)	1.667	1.875	1.771	n.d.	
Rionegro (Antioquia)	2.200	2.500	2.365	+		Pasto, El Potrerillo	900	1.000	950	+++	
San Gil (Santander)	1.920	2.400	2.107	+		Pereira, La 41	2.000	2.500	2.225	+++	
Santa Marta (Magdalena)	2.400	3.200	2.733	+++		Pereira, Mercasa	1.500	2.000	1.792	+	
Sincelejo, Nuevo Mercado	1.857	2.429	2.254	+++		Rionegro (Antioquia)	2.400	2.600	2.483	+++	
Socorro (Santander)	1.920	2.000	1.947	++		San Gil (Santander)	1.400	2.000	1.596	++	
Valledupar, Mercabastos	2.863	3.524	3.322	++		Santa Bárbara (Antioquia)	800	1.700	1.217	+++	
Villavicencio, CAV	2.000	2.600	2.292	++		Socorro (Santander)	1.280	1.400	1.360	=	
						Sogamoso (Boyacá)	2.273	2.500	2.358	++	
Limón común Ciénaga						Tunja, Complejo de Servicios del Sur	2.273	2.727	2.540	+++	
Barranquilla, Barranquillita	3.625	3.750	3.688	++		Ubaté (Cundinamarca)	2.273	2.273	2.273	+++	
						Villavicencio, CAV	2.400	2.800	2.550	++	
Limón común valluno											
Buenaventura (Valle del Cauca)	2.200	2.600	2.467	+++		Lulo					
Palmira (Valle del Cauca)	1.667	2.000	1.875	+++		Arauca (Arauca)	4.250	4.500	4.342	+	
Tuluá (Valle del Cauca)	1.333	1.500	1.444	+		Armenia, Mercar	2.500	2.700	2.594	+	
						Barranquilla, Barranquillita	3.400	4.000	3.600	+	
Limón mandarina						Barranquilla, Granabastos	3.500	3.800	3.622	+	
Armenia, Mercar	1.000	1.100	1.033	+		Bogotá, D.C., Corabastos	3.000	3.200	3.028	-	
Ibagué, Plaza La 21	850	1.000	942	+		Bucaramanga, Centroabastos	2.800	3.000	2.870	-	
La Ceja (Antioquia)	600	900	750	++		Buenaventura (Valle del Cauca)	3.000	4.000	3.667	++	
Medellín, Central Mayorista de Antioquia	900	1.200	971	-		Cali, Cavasa	2.500	2.700	2.592	-	
Medellín, Plaza Minorista "José María Villa"	1.000	1.200	1.067	=		Cali, Santa Helena	2.600	2.700	2.633	-	
Peñol (Antioquia)	500	650	600	+		Cartagena, Bazurto	3.200	3.600	3.458	+	
Pereira, La 41	800	1.200	1.000	+		Cartago (Valle del Cauca)	2.500	2.700	2.617	-	
						Chiquinquirá (Boyacá)	2.826	3.043	2.935	-	

BOLETÍN SEMANAL PRECIOS MAYORISTAS

Cuadro 3. Mercados mayoristas. Precios de venta de frutas frescas (continuación)
2019 (2 al 8 de marzo)

Productos y mercados	Pesos por kilogramo				Tendencia	Productos y mercados	Pesos por kilogramo				Tendencia
	Mínimo	Máximo	Medio				Mínimo	Máximo	Medio		
Lulo (continuación)						Mandarina común					
Cúcuta, Cenabastos	3.200	4.000	3.672	-		Arauca (Arauca)	1.727	2.045	1.917	-	
Duitama (Boyacá)	3.043	3.043	3.043	-		Barranquilla, Barranquillita	2.000	2.167	2.083	++	
Florencia (Caquetá)	2.800	2.960	2.880	+		Bucaramanga, Centroabastos	1.957	2.043	1.967	-	
Ibagué, Plaza La 21	2.600	2.800	2.778	+		Bucaramanga, Mercados del centro	1.520	1.600	1.547	+++	
Ipiales (Nariño), Ipiales somos todos	2.000	2.000	2.000	-		Cartagena, Bazurto	1.364	1.591	1.485	-	
La Unión (Nariño)	1.333	1.500	1.417	=		Cúcuta, Cenabastos	2.200	2.400	2.250	+	
Manizales, Centro Galerías	2.500	2.800	2.650	+		Cúcuta, La Nueva Sexta	1.200	1.200	1.200	n.d.	
Medellín, Central Mayorista de Antioquia	2.400	2.600	2.463	+		Montería, Mercado del Sur	1.000	1.320	1.137	+++	
Medellín, Plaza Minorista "José María Villa"	2.500	2.800	2.650	-		Pamplona (Norte de Santander)	800	1.000	833	=	
Neiva, Surabastos	2.600	3.000	2.864	-		San Gil (Santander)	800	880	827	+	
Palmira (Valle del Cauca)	2.600	3.000	2.825	-		Santa Bárbara (Antioquia)	591	636	621	+++	
Pamplona (Norte de Santander)	2.000	3.000	2.550	-		Santa Marta (Magdalena)	1.667	1.667	1.667	n.d.	
Pasto, El Potrerillo	2.174	2.609	2.483	+		Socorro (Santander)	720	800	773	=	
Pereira, La 41	2.400	2.700	2.583	-		Sogamoso (Boyacá)	1.591	1.818	1.693	++	
Pereira, Mercasa	2.000	2.600	2.400	-		Tunja, Complejo de Servicios del Sur	1.136	1.364	1.295	+++	
Popayán, Plaza de mercado del barrio Bolívar	2.600	2.800	2.675	-		Túquerres (Nariño)	1.500	1.750	1.600	-	
San Gil (Santander)	2.800	3.000	2.916	-		Valledupar, Mercabastos	2.320	2.600	2.460	+++	
Santa Marta (Magdalena)	3.400	3.600	3.500	+		Mandarina Oneco					
Sincelejo, Nuevo Mercado	2.800	3.000	2.944	+		Armenia, Mercar	1.500	1.600	1.533	=	
Socorro (Santander)	2.880	3.200	3.053	+		Armenia, Retiro	1.200	1.300	1.233	-	
Sogamoso (Boyacá)	3.043	3.261	3.152	-		Cali, Cavasa	1.700	1.800	1.750	-	
Tuluá (Valle del Cauca)	2.400	2.500	2.450	=		Cali, Santa Helena	1.350	1.450	1.392	+	
Tunja, Complejo de Servicios del Sur	3.478	3.478	3.478	-		Cartago (Valle del Cauca)	1.500	1.800	1.617	-	
Valledupar, Mercabastos	3.200	3.600	3.367	+		Manizales, Centro Galerías	1.300	1.500	1.400	=	
Valledupar, Mercado Nuevo	2.800	3.200	3.000	=		Medellín, Central Mayorista de Antioquia	1.800	2.200	2.132	+	
Villavicencio, CAV	2.900	3.200	3.067	-		Medellín, Plaza Minorista "José María Villa"	1.900	2.000	1.950	+	
Yopal (Casanare)	3.500	5.000	4.250	=		Pereira, La 41	1.400	1.800	1.588	-	
Mandarina Arrayana						Pereira, Mercasa	1.200	1.600	1.417	-	
Bogotá, D.C., Corabastos	2.727	3.409	2.929	+		Rionegro (Antioquia)	2.200	2.300	2.271	+	
Buenaventura (Valle del Cauca)	1.500	2.000	1.817	+		Santa Bárbara (Antioquia)	1.000	1.500	1.194	+	
Cali, Cavasa	1.700	1.800	1.756	-		Mango común					
Cali, Santa Helena	1.350	1.400	1.375	+		Medellín, Central Mayorista de Antioquia	2.000	2.800	2.181	+	
Chiquinquirá (Boyacá)	909	1.000	924	+		Medellín, Plaza Minorista "José María Villa"	2.200	2.800	2.600	+++	
Duitama (Boyacá)	1.136	1.273	1.205	+		Pereira, Mercasa	2.000	2.000	2.000	n.d.	
Florencia (Caquetá)	1.400	1.400	1.400	+		Tunja, Complejo de Servicios del Sur	1.273	1.364	1.318	+	
Ibagué, Plaza La 21	1.000	1.200	1.162	+		Mango de azúcar					
La Unión (Nariño)	1.500	1.750	1.563	-		Barranquilla, Barranquillita	3.800	4.000	3.933	+	
Neiva, Surabastos	1.136	1.591	1.384	+		La Unión (Nariño)	1.800	2.000	1.900	++	
Pasto, El Potrerillo	1.300	1.500	1.400	+		Medellín, Central Mayorista de Antioquia	2.000	2.000	2.000	n.d.	
Popayán, Plaza de mercado del barrio Bolívar	1.360	1.400	1.395	+		Sogamoso (Boyacá)	1.591	1.818	1.667	n.d.	
San Gil (Santander)	520	560	547	n.d.		Mango manzano					
Socorro (Santander)	560	600	580	-		Bucaramanga, Centroabastos	1.600	1.600	1.600	=	
Sogamoso (Boyacá)	1.136	1.591	1.364	-		Florencia (Caquetá)	2.560	2.600	2.580	+	
Tuluá (Valle del Cauca)	1.400	1.500	1.488	-		Pereira, La 41	2.000	2.600	2.433	-	
Tunja, Complejo de Servicios del Sur	1.136	1.364	1.295	+++		Pereira, Mercasa	2.000	2.800	2.408	-	
Ubaté (Cundinamarca)	2.750	2.750	2.750	=		Tunja, Complejo de Servicios del Sur	1.727	1.818	1.803	+	
Villavicencio, CAV	1.400	1.720	1.520	++							

Cuadro 3. Mercados mayoristas. Precios de venta de frutas frescas (continuación)
2019 (2 al 8 de marzo)

Productos y mercados	Pesos por kilogramo				Tendencia	Productos y mercados	Pesos por kilogramo				Tendencia
	Mínimo	Máximo	Medio	Precios			Mínimo	Máximo	Medio	Precios	
Mango reina						Manzana roja importada					
Pereira, La 41	2.000	2.000	2.000		n.d.	Arauca (Arauca)	6.750	7.000	6.942		-
Pereira, Mercasa	1.500	2.200	1.713		n.d.	Barranquilla, Barranquillita	6.053	6.526	6.322		-
Mango Tommy						Bucaramanga, Centroabastos	6.250	6.500	6.438		+
Arauca (Arauca)	2.364	2.636	2.485		++	Buenaventura (Valle del Cauca)	6.053	6.842	6.316		-
Barranquilla, Barranquillita	2.720	2.800	2.773		+	Cali, Santa Helena	4.737	5.263	5.000		+
Bogotá, D.C., Corabastos	3.636	4.545	3.962		++	Cartagena, Bazaruto	5.895	6.211	6.035		+
Bucaramanga, Centroabastos	3.000	3.400	3.250		+	Chiquinquirá (Boyacá)	5.789	6.579	6.096		-
Bucaramanga, Mercados del centro	2.800	2.800	2.800		+	Cúcuta, Cenabastos	6.000	6.500	6.257		+
Buenaventura (Valle del Cauca)	3.000	3.200	3.067		-	Florencia (Caquetá)	6.842	6.842	6.842		++
Cali, Cavasa	3.200	3.400	3.258		+	Ibagué, Plaza La 21	5.263	5.789	5.526		+
Cali, Santa Helena	2.600	3.000	2.833		-	La Unión (Nariño)	6.053	6.316	6.184		=
Cartagena, Bazaruto	1.760	1.880	1.813		=	Manizales, Centro Galerías	5.789	6.316	5.947		-
Cartago (Valle del Cauca)	2.917	3.000	2.958		+	Medellín, Central Mayorista de Antioquia	6.316	6.842	6.513		+
Chiquinquirá (Boyacá)	3.182	3.636	3.409		+++	Montería, Mercado del Sur	4.474	5.053	4.816		-
Cúcuta, Cenabastos	2.800	3.200	2.950		++	Neiva, Surabastos	7.053	7.263	7.142		-
Duitama (Boyacá)	3.636	4.091	3.864		+++	Pamplona (Norte de Santander)	6.500	6.500	6.500		+
Ibagué, Plaza La 21	2.000	2.400	2.200		-	Pasto, El Potrerillo	5.000	5.263	5.132		=
Ipiales (Nariño), Ipiales somos todos	1.520	1.600	1.564		+	Pereira, La 41	6.053	6.316	6.228		n.d.
La Ceja (Antioquia)	3.500	3.800	3.575		+++	Pereira, Mercasa	5.263	6.842	6.184		-
La Unión (Nariño)	2.400	2.400	2.400		++	Popayán, Plaza de mercado del barrio Bolívar	5.000	5.263	5.217		++
Manizales, Centro Galerías	3.500	4.000	3.667		++	Rionegro (Antioquia)	6.316	6.579	6.480		-
Medellín, Central Mayorista de Antioquia	3.000	3.700	3.464		++	San Gil (Santander)	5.500	5.750	5.667		=
Medellín, Plaza Minorista "José María Villa"	2.400	3.200	2.842		++	Sincelejo, Nuevo Mercado	5.750	6.000	5.958		+
Neiva, Surabastos	2.400	2.600	2.500		n.d.	Socorro (Santander)	5.750	6.000	5.917		=
Palmira (Valle del Cauca)	3.000	3.400	3.150		++	Sogamoso (Boyacá)	6.579	6.842	6.697		-
Pasto, El Potrerillo	1.800	2.000	1.900		=	Túquerres (Nariño)	5.000	5.263	5.154		-
Pereira, La 41	2.200	2.700	2.467		+	Valledupar, Mercado Nuevo	6.316	6.579	6.447		=
Pereira, Mercasa	2.400	3.200	2.758		-	Villavicencio, CAV	6.842	7.368	7.091		-
Popayán, Plaza de mercado del barrio Bolívar	2.571	3.400	2.853		++	Yopal (Casanare)	6.316	6.579	6.447		-
Rionegro (Antioquia)	3.400	4.000	3.654		+	Manzana royal gala importada					
San Gil (Santander)	3.400	3.600	3.467		=	Arauca (Arauca)	7.800	9.333	8.667		+
Tunja, Complejo de Servicios del Sur	2.727	2.727	2.727		=	Armenia, Mercar	5.526	5.789	5.658		-
Túquerres (Nariño)	1.440	1.600	1.530		-	Bucaramanga, Centroabastos	5.000	5.750	5.656		-
Villavicencio, CAV	2.800	4.000	3.255		++	Cali, Cavasa	5.789	6.053	5.954		-
Yopal (Casanare)	2.000	2.400	2.200		-	Cali, Santa Helena	5.789	6.316	6.096		-
Mango Yulima						Cartago (Valle del Cauca)	5.947	6.158	6.053		-
Florencia (Caquetá)	2.200	2.200	2.200		-	Chiquinquirá (Boyacá)	5.789	6.579	6.140		-
Pereira, La 41	2.000	2.000	2.000		=	Cúcuta, Cenabastos	5.500	6.000	5.724		-
Pereira, Mercasa	2.000	2.500	2.175		+	Duitama (Boyacá)	5.632	5.789	5.750		-
Manzana nacional						Florencia (Caquetá)	5.526	5.526	5.526		-
Bogotá, D.C., Corabastos	3.000	4.000	3.431		+	Ibagué, Plaza La 21	5.789	5.789	5.789		-
Medellín, Central Mayorista de Antioquia	3.500	4.000	3.833		+	Ipiales (Nariño), Ipiales somos todos	5.000	5.263	5.184		-
Sogamoso (Boyacá)	2.273	2.727	2.472		-	La Ceja (Antioquia)	6.316	6.316	6.316		+
Tunja, Complejo de Servicios del Sur	2.273	2.500	2.386		+	Manizales, Centro Galerías	5.789	6.316	5.877		-
						Medellín, Central Mayorista de Antioquia	5.526	6.316	5.877		-
						Montería, Mercado del Sur	4.474	4.842	4.658		n.d.
						Neiva, Surabastos	5.526	6.842	6.284		-

BOLETÍN SEMANAL PRECIOS MAYORISTAS

Cuadro 3. Mercados mayoristas. Precios de venta de frutas frescas (continuación)
2019 (2 al 8 de marzo)

Productos y mercados	Pesos por kilogramo				Tendencia	Productos y mercados	Pesos por kilogramo				Tendencia
	Mínimo	Máximo	Medio				Mínimo	Máximo	Medio		
Manzana royal gala importada (continuación)						Manzana verde importada (continuación)					
Palmira (Valle del Cauca)	6.053	6.579	6.382	-		San Gil (Santander)	6.000	6.250	6.167	=	
Pamplona (Norte de Santander)	6.750	6.750	6.750	+		Sincelejo, Nuevo Mercado	5.750	6.000	5.875	-	
Pasto, El Potrerillo	5.526	6.053	5.819	-		Socorro (Santander)	6.000	6.250	6.167	=	
Pereira, La 41	5.263	5.789	5.570	-		Sogamoso (Boyacá)	6.579	6.842	6.743	-	
Pereira, Mercasa	5.263	6.316	5.943	-		Tuluá (Valle del Cauca)	5.789	6.053	5.934	-	
Popayán, Plaza de mercado del barrio Bolívar	6.053	6.316	6.270	-		Tunja, Complejo de Servicios del Sur	5.526	6.316	5.921	-	
Rionegro (Antioquia)	5.789	6.842	6.316	-		Túquerres (Nariño)	5.000	5.526	5.219	-	
San Gil (Santander)	6.000	6.250	6.167	=		Ubaté (Cundinamarca)	6.500	6.600	6.550	=	
Socorro (Santander)	6.000	6.250	6.167	=		Valledupar, Mercado Nuevo	6.053	6.842	6.386	-	
Sogamoso (Boyacá)	6.579	6.842	6.678	-		Villavicencio, CAV	6.053	7.105	6.667	-	
Tuluá (Valle del Cauca)	5.684	6.053	5.855	-		Yopal (Casanare)	6.316	6.579	6.447	-	
Tunja, Complejo de Servicios del Sur	5.526	6.316	5.921	-							
Túquerres (Nariño)	5.000	5.263	5.154	-		Maracuyá					
Valledupar, Mercado Nuevo	5.750	6.250	5.883	-		Arauca (Arauca)	2.800	3.500	3.183	+++	
Villavicencio, CAV	5.263	6.316	5.888	-		Armenia, Mercar	3.500	3.500	3.500	+	
						Bogotá, D.C., Corabastos	4.000	4.500	4.269	+++	
						Bucaramanga, Centroabastos	3.200	4.000	3.550	++	
						Buenaventura (Valle del Cauca)	2.500	5.000	3.700	+++	
						Cali, Cavasa	3.700	4.800	4.225	+++	
						Cali, Santa Helena	3.300	4.000	3.650	++	
						Cartago (Valle del Cauca)	3.800	4.500	4.167	++	
						Chiquinquirá (Boyacá)	4.000	4.500	4.250	+++	
						Cúcuta, Cenabastos	3.500	4.500	4.065	++	
						Ibagué, Plaza La 21	3.200	3.600	3.267	+++	
						La Ceja (Antioquia)	3.500	3.800	3.550	+	
						Medellín, Plaza Minorista "José María Villa"	3.000	3.800	3.367	+	
						Montería, Mercado del Sur	3.000	4.000	3.437	+++	
						Palmira (Valle del Cauca)	3.500	4.000	3.725	+	
						Pamplona (Norte de Santander)	3.500	4.000	3.861	+	
						Pasto, El Potrerillo	3.000	4.167	3.448	+++	
						Pereira, La 41	3.500	3.800	3.575	+	
						Pereira, Mercasa	3.500	5.000	4.146	++	
						Popayán, Plaza de mercado del barrio Bolívar	3.400	3.700	3.563	++	
						Rionegro (Antioquia)	3.500	4.000	3.750	++	
						San Gil (Santander)	3.667	4.000	3.889	+++	
						Socorro (Santander)	3.333	3.667	3.444	+++	
						Sogamoso (Boyacá)	3.200	4.000	3.588	++	
						Tunja, Complejo de Servicios del Sur	3.000	4.000	3.483	++	
						Túquerres (Nariño)	2.333	2.667	2.611	++	
						Ubaté (Cundinamarca)	4.000	4.200	4.100	+++	
						Villavicencio, CAV	3.800	4.500	4.125	+++	
						Yopal (Casanare)	3.800	4.000	3.900	+++	
						Maracuyá antioqueño					
						Medellín, Central Mayorista de Antioquia	3.200	3.500	3.310	+	
						Sincelejo, Nuevo Mercado	3.300	3.500	3.411	+	

Cuadro 3. Mercados mayoristas. Precios de venta de frutas frescas (continuación)
2019 (2 al 8 de marzo)

Productos y mercados	Pesos por kilogramo				Tendencia	Productos y mercados	Pesos por kilogramo				Tendencia
	Mínimo	Máximo	Medio				Mínimo	Máximo	Medio		
Maracuyá huilense						Mora de Castilla (continuación)					
Neiva, Surabastos	2.240	3.200	2.947		+++	Cali, Santa Helena	1.760	1.920	1.853		-
Maracuyá santandereano						Cartagena, Bazurto	2.560	2.880	2.760		+
Barranquilla, Barranquillita	3.333	4.800	4.052		++	Cartago (Valle del Cauca)	2.400	2.800	2.567		=
Cartagena, Bazurto	2.333	2.500	2.389		-	Chiquinquirá (Boyacá)	1.600	2.000	1.800		-
Santa Marta (Magdalena)	4.000	5.000	4.452		++	Cúcuta, Cenabastos	2.000	2.500	2.267		-
Valledupar, Mercabastos	3.667	5.000	4.444		+++	Duitama (Boyacá)	2.400	2.600	2.500		++
Maracuyá valluno						Ibagué, Plaza La 21	2.200	2.800	2.475		++
Barranquilla, Barranquillita	4.400	5.000	4.750		+++	Ipiales (Nariño), Ipiales somos todos	1.500	1.750	1.594		-
Barranquilla, Granabastos	3.900	4.800	4.406		+++	La Unión (Nariño)	1.600	1.600	1.600		=
Cartagena, Bazurto	3.200	3.700	3.475		+	Manizales, Centro Galerías	2.000	3.000	2.588		-
Melón Cantalup						Marinilla (Antioquia)	1.700	1.900	1.788		+
Arauca (Arauca)	2.700	2.700	2.700		++	Medellín, Central Mayorista de Antioquia	600	2.000	1.444		+++
Armenia, Mercar	2.200	2.300	2.256		+	Montería, Mercado del Sur	1.667	2.500	2.153		+++
Barranquilla, Barranquillita	1.200	1.400	1.275		-	Neiva, Surabastos	1.200	1.600	1.400		++
Bogotá, D.C., Corabastos	1.500	2.000	1.808		+++	Palmira (Valle del Cauca)	2.000	2.400	2.250		+
Bucaramanga, Centroabastos	1.600	1.800	1.688		-	Pamplona (Norte de Santander)	1.440	1.600	1.560		-
Cali, Cavasa	1.600	1.700	1.665		+	Pasto, El Potrerillo	1.875	2.250	2.146		-
Cali, Santa Helena	1.600	1.800	1.683		-	Pereira, La 41	2.500	3.000	2.750		+
Cartago (Valle del Cauca)	2.000	2.300	2.083		-	Pereira, Mercasa	1.500	2.400	1.775		-
Chiquinquirá (Boyacá)	1.364	2.045	1.705		+	Popayán, Plaza de mercado del barrio Bolívar	1.600	2.080	1.897		+
Cúcuta, Cenabastos	1.600	1.800	1.741		+++	Rionegro (Antioquia)	2.400	2.500	2.450		-
Duitama (Boyacá)	1.818	2.045	1.989		+++	San Gil (Santander)	2.000	2.500	2.256		+
Ibagué, Plaza La 21	1.500	1.800	1.621		+++	San Vicente (Antioquia)	1.600	1.800	1.688		++
Manizales, Centro Galerías	2.500	2.500	2.500		=	Santa Marta (Magdalena)	2.400	2.800	2.629		+
Medellín, Central Mayorista de Antioquia	2.100	2.400	2.160		-	Sincelejo, Nuevo Mercado	2.600	3.000	2.783		+
Montería, Mercado del Sur	2.000	2.500	2.225		+	Socorro (Santander)	2.400	2.500	2.433		+
Neiva, Surabastos	1.300	1.800	1.600		+++	Sogamoso (Boyacá)	2.200	2.800	2.488		++
Palmira (Valle del Cauca)	1.600	1.700	1.663		-	Tuluá (Valle del Cauca)	2.080	2.400	2.280		++
Pamplona (Norte de Santander)	2.000	2.500	2.250		=	Tunja, Complejo de Servicios del Sur	2.500	2.800	2.683		-
Pasto, El Potrerillo	1.500	2.000	1.750		-	Ubaté (Cundinamarca)	2.500	2.500	2.500		++
Pereira, Mercasa	2.000	2.300	2.117		-	Valledupar, Mercabastos	3.000	3.400	3.106		+
San Gil (Santander)	1.280	1.600	1.502		+	Villavicencio, CAV	3.000	3.500	3.167		++
Santa Marta (Magdalena)	1.500	1.500	1.500		-	Yopal (Casanare)	3.750	3.750	3.750		+
Socorro (Santander)	1.400	1.680	1.553		++	Naranja común					
Sogamoso (Boyacá)	1.800	2.000	1.950		-	Arauca (Arauca)	1.043	1.087	1.065		+
Tunja, Complejo de Servicios del Sur	1.727	1.818	1.773		+++	Barranquilla, Barranquillita	800	800	800		=
Valledupar, Mercado Nuevo	1.300	1.300	1.300		++	Cartagena, Bazurto	930	960	946		+
Villavicencio, CAV	2.000	3.000	2.525		-	Chiquinquirá (Boyacá)	400	417	414		+
Mora de Castilla						Cúcuta, Cenabastos	667	933	826		+
Arauca (Arauca)	3.000	3.400	3.200		=	Cúcuta, La Nueva Sexta	733	933	853		+++
Armenia, Mercar	3.000	3.600	3.200		-	Montería, Mercado del Sur	720	880	800		=
Barranquilla, Barranquillita	2.320	4.000	3.122		+	Neiva, Surabastos	368	416	398		-
Barranquilla, Granabastos	2.240	3.560	2.845		+	Pamplona (Norte de Santander)	400	600	511		+++
Bogotá, D.C., Corabastos	2.308	3.077	2.810		++	San Gil (Santander)	520	560	547		-
Bucaramanga, Centroabastos	2.000	2.800	2.250		-	Santa Bárbara (Antioquia)	267	444	326		-
Buenaventura (Valle del Cauca)	3.000	3.600	3.183		-	Santa Marta (Magdalena)	800	800	800		n.d.
Cali, Cavasa	2.160	2.800	2.408		+	Socorro (Santander)	520	560	547		=
						Sonsón (Antioquia)	400	500	450		=
						Tunja, Complejo de Servicios del Sur	600	667	626		+
						Ubaté (Cundinamarca)	800	800	800		=

Cuadro 3. Mercados mayoristas. Precios de venta de frutas frescas (continuación)
2019 (2 al 8 de marzo)

Productos y mercados	Pesos por kilogramo				Tendencia	Productos y mercados	Pesos por kilogramo				Tendencia
	Mínimo	Máximo	Medio				Mínimo	Máximo	Medio		
Naranja Sweet						Papaya Maradol					
Armenia, Mercar	500	560	529	-		Arauca (Arauca)	1.900	2.000	1.967	+	
Armenia, Retiro	400	460	431	-		Armenia, Mercar	1.400	1.500	1.467	+	
Bogotá, D.C., Corabastos	1.000	1.100	1.067	-		Bogotá, D.C., Corabastos	1.667	2.000	1.895	+	
Cali, Cavasa	700	800	748	+		Bucaramanga, Centroabastos	1.500	1.600	1.575	-	
Cali, Santa Helena	640	680	667	+		Buenaventura (Valle del Cauca)	1.500	1.800	1.667	+	
Cartago (Valle del Cauca)	800	900	827	+		Cali, Cavasa	1.700	2.000	1.873	++	
Ibagué, Plaza La 21	700	800	778	-		Cali, Santa Helena	1.300	1.700	1.483	+	
Neiva, Surabastos	650	800	713	-		Cartagena, Bazurto	1.625	1.875	1.813	=	
Pasto, El Potrerillo	760	900	833	-		Cartago (Valle del Cauca)	1.700	2.000	1.883	++	
Pereira, La 41	800	1.000	929	+		Chiquinquirá (Boyacá)	1.389	1.667	1.481	+	
Pereira, Mercasa	500	900	758	+		Cúcuta, Cenabastos	1.200	1.400	1.310	+	
Popayán, Plaza de mercado del barrio Bolívar	660	680	668	-		Duitama (Boyacá)	1.500	1.556	1.537	+	
Tuluá (Valle del Cauca)	740	800	785	+		Ibagué, Plaza La 21	1.400	1.600	1.538	+	
Naranja Valencia						Ipiiales (Nariño), Ipiiales somos todos	2.200	2.600	2.408	-	
Barranquilla, Barranquillita	1.120	1.120	1.120	=		La Ceja (Antioquia)	2.700	2.700	2.700	+	
Bogotá, D.C., Corabastos	1.000	1.100	1.064	-		La Unión (Nariño)	1.500	2.000	1.750	=	
Bucaramanga, Centroabastos	720	800	770	-		Manizales, Centro Galerías	1.800	2.000	1.913	+	
Bucaramanga, Mercados del centro	720	800	747	-		Medellín, Central Mayorista de Antioquia	2.700	2.800	2.783	+	
Buenaventura (Valle del Cauca)	1.100	1.200	1.150	-		Medellín, Plaza Minorista "José María Villa"	1.100	1.400	1.233	-	
Cartagena, Bazurto	1.040	1.080	1.058	-		Neiva, Surabastos	1.600	2.000	1.867	-	
Cartago (Valle del Cauca)	600	640	627	+		Palmira (Valle del Cauca)	1.600	1.800	1.713	++	
Cúcuta, Cenabastos	900	1.100	983	++		Pamplona (Norte de Santander)	1.500	2.000	1.733	-	
Duitama (Boyacá)	1.100	1.200	1.175	++		Pasto, El Potrerillo	2.200	2.500	2.350	+	
Florencia (Caquetá)	880	900	890	+		Pereira, La 41	1.800	2.000	1.950	+	
Ipiiales (Nariño), Ipiiales somos todos	825	875	849	-		Pereira, Mercasa	1.700	1.900	1.806	-	
La Ceja (Antioquia)	1.000	1.100	1.033	+		Popayán, Plaza de mercado del barrio Bolívar	1.600	1.700	1.650	+++	
Manizales, Centro Galerías	600	800	683	=		Rionegro (Antioquia)	2.900	3.200	3.019	+	
Medellín, Central Mayorista de Antioquia	1.000	1.100	1.017	-		San Gil (Santander)	1.350	1.500	1.389	-	
Medellín, Plaza Minorista "José María Villa"	800	900	850	=		Socorro (Santander)	1.350	1.400	1.367	+	
Montería, Mercado del Sur	660	720	695	+		Sogamoso (Boyacá)	1.389	1.667	1.569	-	
Pasto, El Potrerillo	640	840	750	-		Tuluá (Valle del Cauca)	1.400	1.500	1.425	+	
Pereira, Mercasa	600	800	667	+		Tunja, Complejo de Servicios del Sur	1.389	1.556	1.486	-	
Rionegro (Antioquia)	1.200	1.300	1.254	+		Ubaté (Cundinamarca)	1.111	1.111	1.111	-	
Santa Marta (Magdalena)	800	960	860	+		Valledupar, Mercado Nuevo	800	800	800	-	
Sincedejo, Nuevo Mercado	800	900	846	+		Villavicencio, CAV	1.200	1.300	1.233	+	
Sogamoso (Boyacá)	1.200	1.300	1.240	+		Papaya melona					
Tunja, Complejo de Servicios del Sur	1.000	1.100	1.042	+		Medellín, Central Mayorista de Antioquia	1.100	1.200	1.150	+	
Túquerres (Nariño)	675	750	729	-		Papaya redonda					
Valledupar, Mercabastos	1.000	1.136	1.100	-		Medellín, Central Mayorista de Antioquia	1.100	1.200	1.150	+	
Valledupar, Mercado Nuevo	800	800	800	=		Papaya tainung					
Villavicencio, CAV	800	920	805	+		Barranquilla, Barranquillita	1.000	1.200	1.050	=	
Yopal (Casare)	960	1.000	980	++		Bogotá, D.C., Corabastos	2.200	2.600	2.467	+	
Papaya hawaiana						Cartagena, Bazurto	1.500	1.700	1.600	+	
Medellín, Central Mayorista de Antioquia	1.786	1.786	1.786	+							

Cuadro 3. Mercados mayoristas. Precios de venta de frutas frescas (continuación)
2019 (2 al 8 de marzo)

Productos y mercados	Pesos por kilogramo				Tendencia	Productos y mercados	Pesos por kilogramo				Tendencia
	Mínimo	Máximo	Medio				Mínimo	Máximo	Medio		
Papaya tainung (continuación)						Pera importada (continuación)					
Florencia (Caquetá)	1.200	1.200	1.200		+	Cartago (Valle del Cauca)	4.895	5.105	5.000		-
Medellín, Central Mayorista de Antioquia	1.100	1.200	1.150		+	Chiquinquirá (Boyacá)	4.737	5.263	5.088		-
Medellín, Plaza Minorista "José María Villa"	1.100	1.400	1.233		-	Cúcuta, Cenabastos	4.500	5.500	5.021		-
Montería, Mercado del Sur	720	880	780		-	Duitama (Boyacá)	5.000	5.263	5.175		-
Santa Marta (Magdalena)	800	800	800		=	Florencia (Caquetá)	5.000	5.158	5.079		-
Sincelejo, Nuevo Mercado	933	933	933		+	Ibagué, Plaza La 21	4.737	5.000	4.814		-
Valledupar, Mercado Nuevo	800	800	800		=	La Unión (Nariño)	4.737	5.263	5.000		+
Villavicencio, CAV	1.150	1.400	1.302		-	Manizales, Centro Galerías	4.750	5.000	4.917		-
Patilla						Medellín, Central Mayorista de Antioquia	4.474	4.737	4.572		-
Armenia, Mercar	800	900	867		=	Montería, Mercado del Sur	3.947	4.474	4.219		-
Barranquilla, Barranquillita	800	850	813		-	Neiva, Surabastos	5.000	5.556	5.306		-
Bogotá, D.C., Corabastos	700	900	811		-	Palmira (Valle del Cauca)	5.000	5.263	5.230		-
Bucaramanga, Centroabastos	800	950	856		-	Pamplona (Norte de Santander)	6.000	6.000	6.000		+
Cali, Cavasa	900	1.000	967		-	Pasto, El Potrerillo	4.211	4.474	4.386		-
Cali, Santa Helena	850	900	883		=	Pereira, La 41	4.250	5.000	4.625		+
Cartagena, Bazurto	700	800	754		-	Pereira, Mercasa	4.000	4.750	4.496		+
Cartago (Valle del Cauca)	800	1.000	900		=	Popayán, Plaza de mercado del barrio Bolívar	5.000	5.158	5.079		-
Cúcuta, Cenabastos	800	900	842		-	Rionegro (Antioquia)	4.474	5.263	4.930		-
Ibagué, Plaza La 21	700	900	813		-	San Gil (Santander)	5.250	5.750	5.556		-
Medellín, Central Mayorista de Antioquia	800	900	850		=	Sincelejo, Nuevo Mercado	4.500	4.750	4.625		-
Medellín, Plaza Minorista "José María Villa"	800	900	850		=	Socorro (Santander)	5.500	6.000	5.750		-
Montería, Mercado del Sur	600	700	663		-	Sogamoso (Boyacá)	4.737	5.789	5.296		-
Palmira (Valle del Cauca)	900	1.000	983		-	Tuluá (Valle del Cauca)	5.158	5.526	5.303		-
Pasto, El Potrerillo	1.000	1.100	1.033		=	Tunja, Complejo de Servicios del Sur	5.263	5.263	5.263		-
Pereira, La 41	1.000	1.000	1.000		=	Valledupar, Mercado Nuevo	4.500	5.000	4.708		+
Popayán, Plaza de mercado del barrio Bolívar	1.100	1.200	1.125		-	Villavicencio, CAV	4.500	5.000	4.552		-
Rionegro (Antioquia)	1.000	1.000	1.000		=	Yopal (Casánare)	6.500	6.750	6.625		-
San Gil (Santander)	900	1.000	967		=	Pera nacional					
Santa Marta (Magdalena)	1.000	1.000	1.000		+	Bogotá, D.C., Corabastos	1.522	1.739	1.697		-
Sincelejo, Nuevo Mercado	600	600	600		-	Chiquinquirá (Boyacá)	1.739	1.957	1.812		n.d.
Socorro (Santander)	900	1.000	967		=	Ibagué, Plaza La 21	1.600	1.800	1.692		n.d.
Tuluá (Valle del Cauca)	1.000	1.100	1.033		=	Medellín, Central Mayorista de Antioquia	1.667	1.875	1.806		-
Valledupar, Mercado Nuevo	750	750	750		-	San Gil (Santander)	2.000	2.200	2.133		-
Villavicencio, CAV	900	900	900		=	Sogamoso (Boyacá)	1.739	2.174	1.946		-
Patilla baby						Piña gold					
Bucaramanga, Centroabastos	3.125	3.125	3.125		+	Armenia, Mercar	1.200	1.300	1.267		-
Medellín, Central Mayorista de Antioquia	2.600	2.700	2.650		-	Bogotá, D.C., Corabastos	1.636	1.818	1.765		-
Pera importada						Bucaramanga, Centroabastos	1.600	1.700	1.650		+
Armenia, Mercar	4.750	5.000	4.875		-	Buenaventura (Valle del Cauca)	1.200	2.000	1.617		++
Bogotá, D.C., Corabastos	4.500	5.250	4.763		-	Cali, Cavasa	1.500	1.600	1.585		+
Bucaramanga, Centroabastos	4.750	5.000	4.819		-	Cali, Santa Helena	1.200	1.400	1.350		-
Buenaventura (Valle del Cauca)	6.053	6.842	6.360		-	Cartagena, Bazurto	2.200	2.400	2.267		=
Cali, Cavasa	5.158	5.526	5.295		+	Cartago (Valle del Cauca)	1.500	1.800	1.617		+
Cali, Santa Helena	4.737	5.263	4.956		-	Chiquinquirá (Boyacá)	1.818	2.000	1.879		-
Cartagena, Bazurto	5.000	5.263	5.140		+	Cúcuta, Cenabastos	1.600	1.800	1.689		+
						Ibagué, Plaza La 21	1.400	1.600	1.538		-
						Ipiiales (Nariño), Ipiiales somos todos	1.667	1.667	1.667		n.d.

BOLETÍN SEMANAL PRECIOS MAYORISTAS

Cuadro 3. Mercados mayoristas. Precios de venta de frutas frescas (continuación)
2019 (2 al 8 de marzo)

Productos y mercados	Pesos por kilogramo				Tendencia	Productos y mercados	Pesos por kilogramo				Tendencia
	Mínimo	Máximo	Medio				Mínimo	Máximo	Medio		
Piña gold (continuación)						Pitahaya					
La Unión (Nariño)	1.500	2.000	1.750		=	Arauca (Arauca)	8.000	8.000	8.000		=
Manizales, Centro Galerías	1.600	1.800	1.675		+	Bogotá, D.C., Corabastos	6.000	7.000	6.569		++
Medellín, Central Mayorista de Antioquia	1.500	1.600	1.567		-	Bucaramanga, Centroabastos	6.000	6.000	6.000		++
Medellín, Plaza Minorista "José María Villa"	1.100	1.700	1.417		+	Cúcuta, Cenabastos	6.000	8.000	7.333		+
Montería, Mercado del Sur	1.200	1.600	1.400		n.d.	Medellín, Central Mayorista de Antioquia	5.000	5.500	5.083		-
Neiva, Surabastos	1.600	1.800	1.660		+	Neiva, Surabastos	5.500	6.000	5.875		+
Palmira (Valle del Cauca)	1.500	1.600	1.513		+	Sogamoso (Boyacá)	6.000	7.000	6.313		+
Pasto, El Potrerillo	1.200	1.400	1.300		-	Tunja, Complejo de Servicios del Sur	5.800	6.200	6.000		=
Pereira, La 41	1.600	2.000	1.800		+	Villavicencio, CAV	7.000	8.000	7.083		+
Pereira, Mercasa	1.500	1.800	1.733		++	Tangelo					
Rionegro (Antioquia)	1.700	1.800	1.782		-	Bogotá, D.C., Corabastos	3.200	3.600	3.364		+
Santa Marta (Magdalena)	2.000	2.000	2.000		-	Bucaramanga, Centroabastos	2.200	2.280	2.240		+
Sogamoso (Boyacá)	1.500	1.700	1.600		++	Cartago (Valle del Cauca)	2.200	2.400	2.233		-
Tuluá (Valle del Cauca)	1.400	1.500	1.433		=	Manizales, Centro Galerías	2.000	2.200	2.067		+
Tunja, Complejo de Servicios del Sur	2.182	2.455	2.273		+	Pereira, Mercasa	1.600	2.000	1.750		-
Ubaté (Cundinamarca)	1.727	1.818	1.773		=	Rionegro (Antioquia)	3.200	3.500	3.308		-
Piña manzana						Tunja, Complejo de Servicios del Sur	2.400	2.400	2.400		+
Cali, Santa Helena	1.300	1.400	1.317		+	Ubaté (Cundinamarca)	4.000	4.250	4.125		+++
La Ceja (Antioquia)	1.750	1.750	1.750		=	Villavicencio, CAV	2.400	2.600	2.433		+
Manizales, Centro Galerías	1.500	1.600	1.567		+	Tomate de árbol					
Medellín, Central Mayorista de Antioquia	1.500	1.800	1.550		-	Arauca (Arauca)	2.091	2.364	2.227		+
Pereira, Mercasa	1.200	1.500	1.375		+	Armenia, Mercar	1.720	1.800	1.760		+
Popayán, Plaza de mercado del barrio Bolívar	1.100	1.200	1.150		-	Barranquilla, Barranquillita	1.500	1.600	1.550		+
Rionegro (Antioquia)	1.450	1.500	1.476		-	Barranquilla, Granabastos	1.700	1.800	1.742		+
Piña perolera						Bogotá, D.C., Corabastos	1.600	2.000	1.857		+
Barranquilla, Barranquillita	1.520	1.600	1.570		-	Bucaramanga, Centroabastos	1.400	1.520	1.490		+
Barranquilla, Granabastos	1.400	1.480	1.449		-	Buenaventura (Valle del Cauca)	1.800	2.000	1.967		-
Bogotá, D.C., Corabastos	1.000	1.188	1.108		-	Cali, Cavasa	1.400	1.600	1.446		-
Bucaramanga, Centroabastos	1.067	1.100	1.083		+	Cali, Santa Helena	1.400	1.600	1.517		-
Cartagena, Bazurto	1.280	1.400	1.350		-	Cartagena, Bazurto	2.000	2.100	2.033		-
Chiquinquirá (Boyacá)	1.167	1.333	1.208		=	Cartago (Valle del Cauca)	1.800	2.000	1.900		-
Cúcuta, Cenabastos	1.233	1.400	1.304		-	Chiquinquirá (Boyacá)	1.739	1.957	1.812		+
Cúcuta, La Nueva Sexta	1.250	1.250	1.250		=	Cúcuta, Cenabastos	2.200	2.400	2.300		-
Duitama (Boyacá)	1.167	1.167	1.167		+	Duitama (Boyacá)	1.957	2.043	1.986		=
Florencia (Caquetá)	1.607	1.607	1.607		+	El Santuario (Antioquia)	1.300	1.300	1.300		++
Medellín, Central Mayorista de Antioquia	1.400	1.400	1.400		+	Florencia (Caquetá)	2.240	2.400	2.320		+
Montería, Mercado del Sur	880	1.200	1.065		+	Ibagué, Plaza La 21	1.600	1.840	1.650		+
Neiva, Surabastos	1.536	1.607	1.571		+	Ipiales (Nariño), Ipiales somos todos	1.433	1.533	1.496		+
Pamplona (Norte de Santander)	1.167	1.333	1.306		-	La Ceja (Antioquia)	1.300	1.600	1.458		+
San Gil (Santander)	1.000	1.167	1.094		++	La Unión (Antioquia)	1.300	1.400	1.325		+
Santa Marta (Magdalena)	1.800	1.800	1.800		+	La Unión (Nariño)	833	1.000	917		-
Sincedejo, Nuevo Mercado	1.320	1.400	1.353		-	Manizales, Centro Galerías	1.280	1.520	1.405		-
Socorro (Santander)	1.000	1.067	1.022		+	Marinilla (Antioquia)	1.200	1.400	1.262		-
Sogamoso (Boyacá)	1.267	1.333	1.317		+	Medellín, Central Mayorista de Antioquia	1.300	1.500	1.402		-
Tunja, Complejo de Servicios del Sur	1.167	1.333	1.282		-	Medellín, Plaza Minorista "José María Villa"	1.500	1.700	1.567		+
Valledupar, Mercabastos	1.600	1.800	1.672		-	Montería, Mercado del Sur	1.600	2.200	1.833		++
						Neiva, Surabastos	1.600	1.800	1.781		-

Cuadro 3. Mercados mayoristas. Precios de venta de frutas frescas (conclusión)
2019 (2 al 8 de marzo)

Productos y mercados	Pesos por kilogramo			Tendencia	Productos y mercados	Pesos por kilogramo			Tendencia
	Mínimo	Máximo	Medio			Mínimo	Máximo	Medio	
Uva red globe nacional (continuación)					Uva roja (continuación)				
Montería, Mercado del Sur	3.667	4.111	3.880	-	Sincelejo, Nuevo Mercado	3.333	3.889	3.574	-
Pasto, El Potrillo	2.800	3.200	2.933	=	Sogamoso (Boyacá)	2.640	2.800	2.760	+
Pereira, Mercasa	3.000	3.600	3.217	-	Túquerres (Nariño)	2.556	2.778	2.741	-
Popayán, Plaza de mercado del barrio Bolívar	3.421	3.684	3.651	-	Uva verde				
Rionegro (Antioquia)	4.111	4.222	4.170	+	Bogotá, D.C., Corabastos	4.444	5.000	4.707	-
San Gil (Santander)	4.364	4.545	4.485	=	Bucaramanga, Centroabastos	5.000	5.222	5.037	-
Socorro (Santander)	4.273	4.545	4.364	+	Cartago (Valle del Cauca)	4.800	4.800	4.800	-
Tuluá (Valle del Cauca)	3.000	3.300	3.125	-	Cúcuta, Cenabastos	4.778	6.111	5.440	-
Villavicencio, CAV	3.091	4.500	3.776	-	Florencia (Caquetá)	4.400	4.400	4.400	+
Uva roja					Medellín, Central Mayorista de Antioquia	4.778	5.000	4.944	+
Duitama (Boyacá)	2.160	2.560	2.380	-	Neiva, Surabastos	8.000	8.000	8.000	-
Florencia (Caquetá)	4.400	4.400	4.400	+	San Gil (Santander)	5.182	5.455	5.273	=
Ipiales (Nariño), Ipiales somos todos	2.778	3.111	2.978	-	Socorro (Santander)	4.545	5.182	4.864	-
La Unión (Nariño)	3.200	3.600	3.400	=	Sogamoso (Boyacá)	3.273	3.364	3.318	+
Neiva, Surabastos	3.400	4.000	3.717	-	Zapote				
Pereira, Mercasa	6.667	7.778	7.407	-	Valledupar, Mercado Nuevo	4.500	4.500	4.500	=

TENDENCIAS

--- Variación mayor al -20 %	- Variación entre 0 % y -10 %	+ Variación entre 0 % y 10 %	+++ Variación mayor al 20 %
-- Variación entre -10 % y -20 %	= Variación igual a 0 %	++ Variación entre 10 % y 20 %	n. d. No determinado

TUBÉRCULOS, RAÍCES Y PLÁTANOS

Menor ingreso de papa criolla limpia

En la presente semana tendieron al alza los precios mayoristas de la papa criolla limpia en treinta y tres de los cuarenta y tres mercados donde se ofreció. Los comerciantes afirmaron que esta situación obedeció al cierre de cosechas en Boyacá, sumado a la exportación del tubérculo hacia Ecuador. El producto llegó desde Sonsón, La Unión, El Santuario (Antioquia), Silos, Mutiscua, Cácuta, Pamplona, Chitagá (Norte de Santander), Tuluá (Valle del Cauca), Une, Chipaque, Cáqueza (Cundinamarca), Roncesvalles y Cajamarca (Tolima). En Medellín y Sincelejo, por ejemplo, el incremento superó el 6,00%, vendiéndose el kilo a \$3.950 y a \$4.686, respectivamente.

De la misma forma, subieron las cotizaciones de las papas parda pastusa, suprema, única, criolla sucia, superior y rubí, yuca criolla, arracacha blanca y plátano hartón maduro. En el caso de la papa parda pastusa, los recesos entre cortes de cosecha causaron un menor abastecimiento desde las zonas productoras de Saboyá, Siachoque, Chíquiza, Cóbbita, Ventaquemada, Viracachá, Ciénega (Boyacá), Funza, Cajicá, Madrid, Villapinzón, Carmen de Carupa (Cundinamarca), Túquerres, Guachucal (Nariño) y Cerrito (Santander). Este comportamiento conllevó un incremento en los precios en veintitrés de los veinticinco mercados donde se comercializó esta semana, en el caso de la ciudad de Armenia el kilo terminó vendiéndose en \$842, lo que significó un aumento del 9,78%, frente a la semana anterior.

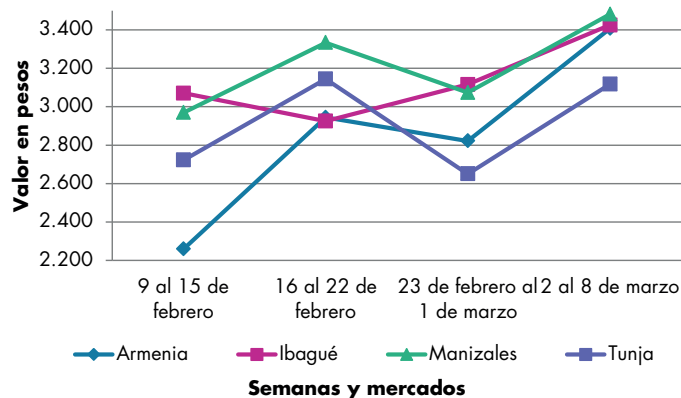
También creció el precio mayorista del plátano hartón verde en treinta de los treinta y ocho mercados donde se

transó esta semana, como consecuencia del bajo nivel de ingreso desde Andes (Antioquia), Anserma (Caldas), Belén de Umbría (Risaralda), Valle de San José, Socorro (Santander), Saravena, Tame, Fortul (Arauca), Calarcá, Córdoba, Génova, Buenavista, Montenegro (Quindío). En Cúcuta y Barranquilla, por ejemplo, el ascenso superó el 11,00%, ofreciéndose el kilo a \$1.967 y a \$1.800, respectivamente.

Así mismo, subió la cotización de la papa única en veintitrés de los veintisiete mercados en los que se vendió, pues disminuyó la oferta de producto de primera calidad como consecuencia de los bajos rendimientos por los que se encuentran atravesando los cultivos ubicados en Cerrito (Santander), Chitagá (Norte de Santander), Villapinzón (Cundinamarca), Siachoque, Soracá, Toca, Chíquiza, Cóbbita, Ventaquemada (Boyacá), Túquerres e Ipiales (Nariño). En Bucaramanga el kilo se vendió a \$953, 10,81% más.

En contraste descendió el precio de la papa capira, situación derivada de la apertura de cosechas en Sonsón, La Unión, Abejorral, Marinilla, El Santuario, El Carmen de Viboral, Santa Rosa de Osos (Antioquia) e Ipiales (Nariño). Razón por la cual la cotización cayó en veintiún de los veintinueve mercados donde se comercializó. Por ejemplo en Medellín y Pasto, el kilo se negoció a \$1.377 y a \$692, respectivamente, un 5,24%, en promedio, menos que la semana anterior.

Gráfico 6. Comportamiento de los precios de la papa criolla limpia 2019 (9 de febrero al 8 de marzo)



Fuente: DANE, Sipsa.

Cuadro 4. Mercados mayoristas. Precios de venta de tubérculos, raíces y plátanos 2019 (2 al 8 de marzo)

Productos y mercados	Pesos por kilogramo				Tendencia	Productos y mercados	Pesos por kilogramo				Tendencia
	Mínimo	Máximo	Medio				Mínimo	Máximo	Medio		
Arracacha amarilla						Ñame espino					
Arauca (Arauca)	1.700	2.000	1.877		++	Barranquilla, Barranquillita	1.800	1.840	1.813		=
Bogotá, D.C., Corabastos	1.250	1.667	1.478		+	Barranquilla, Granabastos	1.800	1.840	1.813		=
Bucaramanga, Centroabastos	1.440	1.600	1.547		++	Cartagena, Bazurto	1.040	1.100	1.080		=
Buenaventura (Valle del Cauca)	2.000	2.000	2.000		=	Montería, Mercado del Sur	1.360	1.400	1.390		+
Cali, Cavasa	1.250	1.500	1.319		-	Sincelejo, Nuevo Mercado	1.600	1.800	1.650		+
Cali, Santa Helena	1.333	1.500	1.444		-	Valledupar, Mercabastos	1.800	1.800	1.800		+
Chiquinquirá (Boyacá)	1.500	1.667	1.583		=						
Cúcuta, Cenabastos	1.600	2.600	1.963		-	Papa Betina					
Duitama (Boyacá)	1.500	1.500	1.500		-	Buenaventura (Valle del Cauca)	880	1.000	917		+
Florencia (Caquetá)	1.120	1.120	1.120		n.d.	Cali, Cavasa	560	840	693		++
Ibagué, Plaza La 21	1.120	1.280	1.173		+	Ipiales (Nariño), Centro de acopio	400	700	588		++
Neiva, Surabastos	1.200	1.440	1.307		-	Ipiales (Nariño), Ipiales somos todos	450	700	580		+++
Palmira (Valle del Cauca)	1.667	1.833	1.813		-	Pasto, El Potrerillo	480	500	490		-
Pamplona (Norte de Santander)	1.500	1.800	1.650		+	Tunja, Complejo de Servicios del Sur	700	900	823		+++
Popayán, Plaza de mercado del barrio Bolívar	1.400	1.600	1.520		+						
San Gil (Santander)	1.600	1.680	1.627		=	Papa capira					
Sogamoso (Boyacá)	1.500	1.667	1.556		-	Armenia, Mercar	960	1.000	987		++
Tunja, Complejo de Servicios del Sur	1.250	1.417	1.306		-	Buenaventura (Valle del Cauca)	800	1.000	883		-
Valledupar, Mercabastos	2.000	2.400	2.183		++	Cali, Cavasa	760	1.000	874		-
Villavicencio, CAV	1.600	2.400	1.933		-	Cali, Santa Helena	800	860	828		-
Yopal (Casanare)	2.000	2.000	2.000		-	Cartago (Valle del Cauca)	1.000	1.100	1.040		+
						El Carmen de Viboral (Antioquia)	1.350	1.400	1.367		-
Arracacha blanca						El Santuario (Antioquia)	1.200	1.500	1.308		-
Armenia, Mercar	1.667	1.750	1.694		=	Ipiales (Nariño), Centro de acopio	600	800	715		+
Cartago (Valle del Cauca)	1.750	1.833	1.792		+	Ipiales (Nariño), Ipiales somos todos	600	840	744		+
Ipiales (Nariño), Ipiales somos todos	800	1.000	862		+	La Ceja (Antioquia)	1.400	1.600	1.489		-
Manizales, Centro Galerías	1.774	2.097	1.935		+	La Unión (Antioquia)	1.250	1.350	1.300		-
Medellín, Central Mayorista de Antioquia	1.125	1.625	1.297		+++	Manizales, Centro Galerías	1.000	1.120	1.080		+
Medellín, Plaza Minorista "José María Villa"	1.500	2.000	1.783		+	Marinilla (Antioquia)	1.200	1.350	1.281		-
Pasto, El Potrerillo	800	900	844		+	Medellín, Central Mayorista de Antioquia	1.300	1.450	1.377		-
Pereira, La 41	1.833	2.000	1.917		+	Medellín, Plaza Minorista "José María Villa"	1.200	1.400	1.308		+
Pereira, Mercasa	1.833	2.167	1.958		+	Montería, Mercado del Sur	1.300	1.500	1.413		-
San Vicente (Antioquia)	889	967	931		+	Palmira (Valle del Cauca)	800	940	894		-
Tuluá (Valle del Cauca)	1.500	1.667	1.611		-	Pasto, El Potrerillo	660	760	692		-
						Peñol (Antioquia)	1.300	1.450	1.364		-
Ñame criollo						Pereira, La 41	900	960	930		n.d.
Cartagena, Bazurto	1.040	1.100	1.076		-	Pereira, Mercasa	1.000	1.120	1.048		+
Montería, Mercado del Sur	1.300	1.400	1.367		+	Popayán, Plaza de mercado del barrio Bolívar	880	940	903		-
Sincelejo, Nuevo Mercado	1.500	1.700	1.600		=	Rionegro (Antioquia)	1.300	1.500	1.421		-
Valledupar, Mercabastos	1.600	1.800	1.700		+	San Vicente (Antioquia)	1.300	1.400	1.356		-
						Santa Bárbara (Antioquia)	1.300	1.500	1.392		-
Ñame diamante						Sincelejo, Nuevo Mercado	1.360	1.400	1.393		-
Cartagena, Bazurto	560	640	600		-	Sonsón (Antioquia)	1.400	1.450	1.425		-
Montería, Mercado del Sur	800	860	825		+	Tuluá (Valle del Cauca)	1.000	1.100	1.050		-
Sincelejo, Nuevo Mercado	800	900	817		+	Túquerres (Nariño)	600	700	688		+
Valledupar, Mercabastos	900	1.000	950		+						

Cuadro 4. Mercados mayoristas. Precios de venta de tubérculos, raíces y plátanos (continuación)
2019 (2 al 8 de marzo)

Productos y mercados	Pesos por kilogramo				Tendencia	Productos y mercados	Pesos por kilogramo				Tendencia
	Mínimo	Máximo	Medio	Precios			Mínimo	Máximo	Medio	Precios	
Papa criolla limpia						Papa criolla sucia (continuación)					
Arauca (Arauca)	3.646	4.375	3.976		+	Palmira (Valle del Cauca)	2.100	2.400	2.198		++
Armenia, Mercar	3.167	3.583	3.407		+++	Pasto, El Potrerillo	1.400	1.600	1.547		++
Barranquilla, Granabastos	3.600	3.900	3.773		+	Popayán, Plaza de mercado del barrio Bolívar	1.667	2.167	1.896		++
Bogotá, D.C., Corabastos	3.778	4.889	4.136		+	Tuluá (Valle del Cauca)	2.583	2.667	2.622		+
Bucaramanga, Centroabastos	2.800	3.200	2.933		-	Tunja, Complejo de Servicios del Sur	2.400	2.700	2.578		+++
Buenaventura (Valle del Cauca)	2.240	2.640	2.387		-	Ubaté (Cundinamarca)	2.400	2.400	2.400		+
Cali, Cavasa	2.800	3.000	2.890		++						
Cali, Santa Helena	2.600	2.800	2.700		+++	Papa ICA-Huila					
Cartagena, Bazurto	1.680	1.760	1.725		=	Bucaramanga, Centroabastos	1.400	1.400	1.400		=
Cartago (Valle del Cauca)	3.500	3.700	3.600		-	La Unión (Nariño)	800	900	850		-
Cúcuta, Cenabastos	2.600	3.000	2.783		-	Pasto, El Potrerillo	600	700	655		-
Duitama (Boyacá)	3.200	3.400	3.350		-	Túquerres (Nariño)	700	700	700		-
El Carmen de Viboral (Antioquia)	3.500	3.700	3.600		++	Papa Morasurco					
El Santuario (Antioquia)	3.500	4.000	3.855		n.d.	Ipiales (Nariño), Centro de acopio	400	600	500		-
Florencia (Caquetá)	2.960	3.000	2.980		++	La Unión (Nariño)	700	800	730		+
Ibagué, Plaza La 21	2.800	3.600	3.253		+	Pasto, El Potrerillo	500	600	552		-
Ipiales (Nariño), Ipiales somos todos	2.200	2.200	2.200		+	Papa nevada					
La Ceja (Antioquia)	3.700	4.000	3.942		++	Cartago (Valle del Cauca)	1.813	1.875	1.844		=
La Unión (Antioquia)	3.500	3.600	3.550		+++	El Carmen de Viboral (Antioquia)	1.500	1.600	1.567		+
La Unión (Nariño)	1.800	2.100	1.925		-	El Santuario (Antioquia)	1.300	1.700	1.485		-
Manizales, Centro Galerías	3.125	3.750	3.481		++	Marinilla (Antioquia)	1.300	1.400	1.369		-
Marinilla (Antioquia)	3.600	4.000	3.788		+++	Medellín, Central Mayorista de Antioquia	1.400	1.600	1.542		-
Medellín, Central Mayorista de Antioquia	3.800	4.200	3.950		+	Peñol (Antioquia)	1.400	1.650	1.524		=
Medellín, Plaza Minorista "José María Villa"	3.600	4.500	4.179		++	Pereira, La 41	2.133	2.133	2.133		=
Montería, Mercado del Sur	4.000	5.000	4.675		+++	Pereira, Mercasa	1.800	2.133	2.050		-
Neiva, Surabastos	3.000	3.600	3.346		+	Rionegro (Antioquia)	1.500	1.700	1.639		+
Pamplona (Norte de Santander)	2.400	2.600	2.533		-	San Vicente (Antioquia)	1.500	1.600	1.545		-
Pereira, La 41	3.400	3.600	3.467		+	Papa parda pastusa					
Pereira, Mercasa	3.000	3.600	3.342		-	Arauca (Arauca)	960	1.160	1.067		+
Rionegro (Antioquia)	3.700	4.100	3.935		++	Armenia, Mercar	760	960	842		+
San Gil (Santander)	3.300	3.600	3.444		+	Bogotá, D.C., Corabastos	1.200	1.300	1.222		++
San Vicente (Antioquia)	3.600	3.900	3.750		+	Bucaramanga, Centroabastos	960	1.160	1.050		+
Santa Marta (Magdalena)	3.800	4.000	3.947		+	Bucaramanga, Mercados del centro	1.100	1.100	1.100		+
Sincedejo, Nuevo Mercado	4.000	5.000	4.686		+	Cali, Cavasa	740	960	843		+
Socorro (Santander)	3.200	3.300	3.233		=	Cartago (Valle del Cauca)	720	800	760		-
Sogamoso (Boyacá)	3.400	3.800	3.550		+	Chiquinquirá (Boyacá)	800	1.200	1.000		+++
Sonsón (Antioquia)	3.500	4.000	3.825		+++	Cúcuta, Cenabastos	1.100	1.200	1.150		+
Tunja, Complejo de Servicios del Sur	3.000	3.200	3.111		++	Florencia (Caquetá)	860	860	860		+
Túquerres (Nariño)	1.600	1.800	1.700		+++	Ipiales (Nariño), Centro de acopio	560	840	700		++
Valledupar, Mercabastos	3.600	4.000	3.900		+	La Unión (Nariño)	700	800	755		+
Valledupar, Mercado Nuevo	3.600	4.000	3.900		+	Manizales, Centro Galerías	840	1.000	940		+
Villavicencio, CAV	2.800	4.000	3.242		+	Medellín, Central Mayorista de Antioquia	1.200	1.200	1.200		=
Yopal (Casare)	3.125	3.333	3.194		++	Pamplona (Norte de Santander)	1.000	1.200	1.102		++
Papa criolla sucia						Pereira, La 41	720	900	825		++
Barranquilla, Barranquillita	3.520	4.000	3.842		+	Pereira, Mercasa	700	900	804		++
Bogotá, D.C., Corabastos	3.000	3.800	3.278		+	Popayán, Plaza de mercado del barrio Bolívar	1.400	1.500	1.435		+
Cali, Cavasa	2.400	2.600	2.529		++						
Chiquinquirá (Boyacá)	2.400	2.600	2.467		+++						
Ipiales (Nariño), Centro de acopio	1.800	1.800	1.800		+						

BOLETÍN SEMANAL PRECIOS MAYORISTAS

Cuadro 4. Mercados mayoristas. Precios de venta de tubérculos, raíces y plátanos (continuación)
2019 (2 al 8 de marzo)

Productos y mercados	Pesos por kilogramo				Tendencia	Productos y mercados	Pesos por kilogramo				Tendencia
	Mínimo	Máximo	Medio	Precios			Mínimo	Máximo	Medio	Precios	
Papa parda pastusa (continuación)						Papa superior (continuación)					
San Gil (Santander)	960	1.140	1.033		++	Ipiales (Nariño), Ipiales somos todos	500	800	649		++
Sincelejo, Nuevo Mercado	940	1.060	1.003		+	Neiva, Surabastos	760	1.000	890		+
Socorro (Santander)	900	1.100	1.003		++	Pamplona (Norte de Santander)	1.000	1.100	1.084		++
Sogamoso (Boyacá)	900	1.200	1.040		++	Sogamoso (Boyacá)	860	1.200	1.028		+++
Tunja, Complejo de Servicios del Sur	1.000	1.060	1.023		+++	Tunja, Complejo de Servicios del Sur	1.000	1.040	1.013		+++
Ubaté (Cundinamarca)	1.000	1.000	1.000		+++	Villavicencio, CAV	1.100	1.200	1.148		+++
Yopal (Casanare)	1.208	1.250	1.236		+++						
Papa Puracé						Papa suprema					
La Unión (Antioquia)	1.000	1.100	1.050		-	Armenia, Mercar	740	940	837		++
Papa roja peruana						Bogotá, D.C., Corabastos	800	1.100	978		++
Ipiales (Nariño), Centro de acopio	450	800	606		-	Bucaramanga, Centroabastos	900	1.100	963		+
Ipiales (Nariño), Ipiales somos todos	400	740	588		+++	Bucaramanga, Mercados del centro	900	1.000	967		+
Papa rubí						Buenaventura (Valle del Cauca)	760	800	793		-
Bogotá, D.C., Corabastos	800	900	866		+	Cali, Cavasa	700	940	819		+
Pereira, La 41	880	960	928		+	Cali, Santa Helena	800	840	805		-
Pereira, Mercasa	880	1.000	929		+	Chiquinquirá (Boyacá)	700	1.000	860		+++
Santa Marta (Magdalena)	1.040	1.200	1.144		++	Cúcuta, Cenabastos	960	1.100	1.035		++
Sogamoso (Boyacá)	700	800	773		+	Florencia (Caquetá)	860	860	860		+
Tunja, Complejo de Servicios del Sur	760	940	870		+++	Ibagué, Plaza La 21	840	1.000	913		++
Papa R-12 negra						Ipiales (Nariño), Centro de acopio	400	740	566		++
Bogotá, D.C., Corabastos	1.000	1.200	1.061		+	Ipiales (Nariño), Ipiales somos todos	500	700	606		+++
Bucaramanga, Centroabastos	1.000	1.200	1.150		++	La Unión (Nariño)	760	760	760		+
Cartago (Valle del Cauca)	900	1.000	950		+	Palmira (Valle del Cauca)	720	760	753		-
Manizales, Centro Galerías	1.000	1.120	1.080		+	Pamplona (Norte de Santander)	900	1.000	975		++
Neiva, Surabastos	960	1.080	1.008		-	Pasto, El Potrerillo	560	700	623		+
Papa R-12 roja						Popayán, Plaza de mercado del barrio Bolívar	1.000	1.100	1.050		-
Barranquilla, Barranquillita	1.380	1.500	1.435		+	San Gil (Santander)	860	1.040	933		++
Bogotá, D.C., Corabastos	800	900	873		+	Socorro (Santander)	800	1.000	903		++
Pereira, Mercasa	1.060	1.200	1.118		+	Sogamoso (Boyacá)	700	1.100	888		n.d.
Tunja, Complejo de Servicios del Sur	840	900	880		=	Tuluá (Valle del Cauca)	760	1.040	908		++
Papa sabanera						Túquerres (Nariño)	600	600	600		+
Bogotá, D.C., Corabastos	1.800	2.000	1.903		-	Ubaté (Cundinamarca)	700	700	700		=
Ubaté (Cundinamarca)	900	900	900		-	Papa tocarreña					
Papa San Félix						Sogamoso (Boyacá)	1.300	1.340	1.310		n.d.
Manizales, Centro Galerías	1.233	1.233	1.233		+	Papa única					
Papa superior						Barranquilla, Barranquillita	1.000	1.200	1.078		+++
Bogotá, D.C., Corabastos	1.000	1.200	1.131		++	Barranquilla, Granabastos	1.000	1.160	1.056		+++
Cúcuta, Cenabastos	1.100	1.200	1.135		+	Bogotá, D.C., Corabastos	760	900	857		+
Duitama (Boyacá)	1.120	1.140	1.130		+++	Bucaramanga, Centroabastos	840	1.100	953		++
Florencia (Caquetá)	860	860	860		+	Bucaramanga, Mercados del centro	900	1.000	967		+
Ipiales (Nariño), Centro de acopio	500	800	685		++	Buenaventura (Valle del Cauca)	760	900	810		-
						Cali, Cavasa	600	860	746		++
						Cali, Santa Helena	700	740	713		-
						Cartagena, Bazaruto	700	760	722		=
						Cartago (Valle del Cauca)	760	940	853		+
						Cúcuta, Cenabastos	840	1.100	974		+

Cuadro 4. Mercados mayoristas. Precios de venta de tubérculos, raíces y plátanos (continuación)
2019 (2 al 8 de marzo)

Productos y mercados	Pesos por kilogramo				Tendencia	Productos y mercados	Pesos por kilogramo				Tendencia
	Mínimo	Máximo	Medio	Precios			Mínimo	Máximo	Medio	Precios	
Papa única (continuación)						Plátano guineo (continuación)					
Florencia (Caquetá)	700	720	710		+	Santa Bárbara (Antioquia)	250	267	258		-
Ipiales (Nariño), Centro de acopio	500	700	603		++	Sonsón (Antioquia)	300	350	325		=
Ipiales (Nariño), Ipiales somos todos	400	700	600		+++	Villavicencio, CAV	1.333	2.000	1.750		+
La Unión (Nariño)	700	760	715		+	Plátano hartón maduro					
Manizales, Centro Galerías	760	880	833		+	Armenia, Mercar	800	1.000	889		++
Neiva, Surabastos	700	880	804		+	Bogotá, D.C., Corabastos	1.900	2.350	2.174		++
Pamplona (Norte de Santander)	940	1.000	978		++	Cúcuta, Cenabastos	1.794	2.095	1.956		++
Pasto, El Potrerillo	520	660	580		+	Ibagué, Plaza La 21	900	1.400	1.165		+
Pereira, La 41	760	920	850		+	Medellín, Central Mayorista de Antioquia	1.100	1.300	1.171		+
Pereira, Mercasa	740	900	816		++	Neiva, Surabastos	1.000	1.100	1.053		-
Popayán, Plaza de mercado del barrio Bolívar	680	900	783		+	Pereira, La 41	1.000	1.000	1.000		++
Tunja, Complejo de Servicios del Sur	700	900	823		+++	Pereira, Mercasa	900	1.000	933		++
Túquerres (Nariño)	500	600	545		+	Tunja, Complejo de Servicios del Sur	1.900	2.000	1.983		+++
Ubaté (Cundinamarca)	700	700	700		=	Plátano hartón verde					
Valledupar, Mercabastos	960	1.160	1.037		+++	Arauca (Arauca)	1.800	1.800	1.800		-
Valledupar, Mercado Nuevo	960	1.160	1.043		+++	Armenia, Mercar	900	1.000	967		+
Plátano comino						Armenia, Retiro	700	800	783		+
Medellín, Central Mayorista de Antioquia	900	1.000	992		+	Barranquilla, Barranquillita	1.800	1.800	1.800		++
Rionegro (Antioquia)	900	1.300	1.086		+	Bogotá, D.C., Corabastos	1.900	2.400	2.175		++
Plátano dominico hartón maduro						Bucaramanga, Centroabastos	1.920	2.240	2.170		++
Manizales, Centro Galerías	900	1.200	1.050		++	Bucaramanga, Mercados del centro	2.080	2.080	2.080		+
Pereira, La 41	1.000	1.000	1.000		++	Cali, Cavasa	1.000	1.150	1.053		+
Pereira, Mercasa	900	1.000	933		++	Cali, Santa Helena	950	1.000	992		+
Plátano dominico hartón verde						Cartagena, Bazurto	1.600	1.750	1.658		+
Armenia, Retiro	600	650	617		-	Chiquinquirá (Boyacá)	1.060	2.000	1.528		+
Cartago (Valle del Cauca)	800	1.000	888		+	Cúcuta, Cenabastos	1.794	2.222	1.967		++
Manizales, Centro Galerías	900	1.200	1.050		++	Duitama (Boyacá)	2.000	2.000	2.000		+++
Pereira, La 41	1.000	1.000	1.000		++	Ibagué, Plaza La 21	900	1.400	1.165		+
Pereira, Mercasa	900	1.000	933		++	La Ceja (Antioquia)	1.200	1.350	1.250		+
Plátano dominico verde						Medellín, Central Mayorista de Antioquia	1.100	1.200	1.154		+
Medellín, Central Mayorista de Antioquia	800	1.000	842		-	Medellín, Plaza Minorista "José María Villa"	1.100	1.300	1.183		+
Santa Bárbara (Antioquia)	350	467	418		-	Montería, Mercado del Sur	1.175	1.250	1.233		+
Sonsón (Antioquia)	1.000	1.000	1.000		++	Neiva, Surabastos	1.000	1.100	1.053		-
Plátano guineo						Palmira (Valle del Cauca)	1.000	1.100	1.044		+
Armenia, Mercar	900	900	900		=	Pamplona (Norte de Santander)	1.333	1.750	1.460		+
Armenia, Retiro	600	600	600		=	Pasto, El Potrerillo	1.000	1.000	1.000		=
Bogotá, D.C., Corabastos	1.100	1.200	1.186		+	Pereira, La 41	1.000	1.000	1.000		++
Bucaramanga, Centroabastos	1.500	1.500	1.500		=	Pereira, Mercasa	900	1.000	933		++
Cartago (Valle del Cauca)	700	800	775		=	Popayán, Plaza de mercado del barrio Bolívar	1.080	1.120	1.115		=
La Ceja (Antioquia)	500	700	567		+	Rionegro (Antioquia)	1.250	1.400	1.327		+
Medellín, Central Mayorista de Antioquia	400	700	617		+++	San Gil (Santander)	640	800	729		++
Medellín, Plaza Minorista "José María Villa"	400	500	450		=	Santa Bárbara (Antioquia)	600	1.000	725		+
Neiva, Surabastos	1.000	1.000	1.000		=	Santa Marta (Magdalena)	2.280	2.400	2.347		+
Peñol (Antioquia)	400	500	450		-	Sincelejo, Nuevo Mercado	1.238	1.238	1.238		-
Rionegro (Antioquia)	800	1.000	931		+	Socorro (Santander)	560	720	640		+++
						Sogamoso (Boyacá)	1.600	2.000	1.844		++
						Tuluá (Valle del Cauca)	1.000	1.100	1.025		=
						Tunja, Complejo de Servicios del Sur	1.900	2.000	1.983		+++

Cuadro 4. Mercados mayoristas. Precios de venta de tubérculos, raíces y plátanos (conclusión) 2019 (2 al 8 de marzo)

Productos y mercados	Pesos por kilogramo				Tendencia	Productos y mercados	Pesos por kilogramo				Tendencia
	Mínimo	Máximo	Medio	Precios			Mínimo	Máximo	Medio	Precios	
Plátano hartón verde (continuación)						Yuca criolla (continuación)					
Valledupar, Mercabastos	1.350	1.650	1.510		-	Bucaramanga, Mercados del centro	1.548	1.548	1.548		=
Valledupar, Mercado Nuevo	1.350	1.650	1.485		-	Cartagena, Bazurto	800	900	844		-
Villavicencio, CAV	2.000	2.400	2.193		++	Cúcuta, Cenabastos	1.412	1.647	1.545		-
Yopal (Casanare)	1.920	2.000	1.973		++	Medellín, Central Mayorista de Antioquia	1.400	2.000	1.693		+
Plátano hartón verde ecuatoriano						Medellín, Plaza Minorista "José María Villa"	1.400	1.600	1.539		+
Ipiales (Nariño), Ipiales somos todos	933	1.133	1.044		-	Montería, Mercado del Sur	875	1.125	1.008		+++
Pasto, El Potrerillo	1.067	1.200	1.147		-	Pamplona (Norte de Santander)	1.429	1.548	1.448		+
Popayán, Plaza de mercado del barrio Bolívar	1.133	1.200	1.142		-	San Gil (Santander)	800	1.786	1.268		++
Túquerres (Nariño)	1.000	1.167	1.081		-	Santa Marta (Magdalena)	1.000	1.250	1.050		++
Plátano hartón verde Eje Cafetero						Sincelejo, Nuevo Mercado	750	800	771		++
Medellín, Central Mayorista de Antioquia	1.500	1.600	1.550		=	Socorro (Santander)	1.120	1.400	1.273		++
Plátano hartón verde llanero						Valledupar, Mercabastos	800	1.000	915		+
Bogotá, D.C., Corabastos	2.300	2.750	2.606		++	Valledupar, Mercado Nuevo	800	1.000	908		+
Ubaté (Cundinamarca)	2.600	2.750	2.675		++	Yuca ICA					
Ulluco						Armenia, Mercar	1.440	1.480	1.462		=
Buenaventura (Valle del Cauca)	3.000	4.000	3.583		+	Armenia, Retiro	1.280	1.320	1.293		=
Cali, Cavasa	1.333	1.417	1.339		++	Cali, Cavasa	1.520	1.560	1.530		-
Ipiales (Nariño), Ipiales somos todos	833	1.267	1.083		-	Cali, Santa Helena	1.520	1.560	1.547		=
La Unión (Nariño)	1.083	1.167	1.125		-	Cartago (Valle del Cauca)	1.600	1.680	1.640		-
Pasto, El Potrerillo	875	1.125	1.000		-	Florencia (Caquetá)	1.408	1.440	1.424		+
Popayán, Plaza de mercado del barrio Bolívar	800	833	829		+	La Unión (Nariño)	833	833	833		=
Túquerres (Nariño)	600	733	667		-	Manizales, Centro Galerías	1.680	1.800	1.720		=
Yuca chirosa						Neiva, Surabastos	1.600	2.400	1.937		++
Buenaventura (Valle del Cauca)	1.400	1.800	1.600		-	Palmira (Valle del Cauca)	1.520	1.600	1.540		-
Ibagué, Plaza La 21	1.667	1.833	1.743		+	Pasto, El Potrerillo	1.167	1.333	1.236		-
La Ceja (Antioquia)	1.400	1.700	1.578		++	Pereira, La 41	1.400	1.600	1.540		-
Rionegro (Antioquia)	1.120	1.500	1.293		-	Pereira, Mercasa	1.520	1.600	1.567		-
Yuca criolla						Popayán, Plaza de mercado del barrio Bolívar	833	917	858		+
Arauca (Arauca)	1.029	1.143	1.095		+	Tuluá (Valle del Cauca)	1.400	1.600	1.513		-
Barranquilla, Barranquillita	1.125	1.250	1.190		++	Yuca llanera					
Barranquilla, Granabastos	1.100	1.150	1.121		+++	Bogotá, D.C., Corabastos	2.000	2.333	2.134		+
Bucaramanga, Centroabastos	1.548	1.667	1.627		+	Duitama (Boyacá)	1.667	1.667	1.667		+
						Sogamoso (Boyacá)	1.500	1.667	1.600		-
						Tunja, Complejo de Servicios del Sur	1.667	1.833	1.804		+
						Ubaté (Cundinamarca)	2.000	2.000	2.000		++
						Villavicencio, CAV	1.600	1.833	1.683		+
						Yopal (Casanare)	1.600	1.667	1.644		=

TENDENCIAS

---	-	+	+++
Variación mayor al -20 %	Variación entre 0 % y -10 %	Variación entre 0 % y 10 %	Variación mayor al 20 %
--	=	++	n. d.
Variación entre -10 % y -20 %	Variación igual a 0 %	Variación entre 10 % y 20 %	No determinado

GRANOS, CÁRNICOS Y PROCESADOS

Menor disponibilidad de arveja seca importada

Durante la presente semana se incrementaron los precios de la arveja verde seca importada en diecisiete de los veintiocho mercados donde se negoció. Los comerciantes afirmaron que esta situación se debió a la menor disponibilidad del grano, por causas de la reducción de las importaciones desde Canadá. En Villavicencio y Tunja, por ejemplo, el kilo se vendió a \$2.311 y a \$2.367, respectivamente, 6,57%, en promedio, más que la semana anterior.

También subió la cotización mayorista del huevo rojo AA ante la reducción en la oferta proveniente de las granjas del oriente y suroeste antioqueños y de Bucaramanga. En Montería, en Mercado del Sur y en Bogotá, en Paloquemao, por ejemplo, la unidad se comercializó a \$311 y a \$300, respectivamente, 4,84%, en promedio, más que la semana inmediatamente anterior.

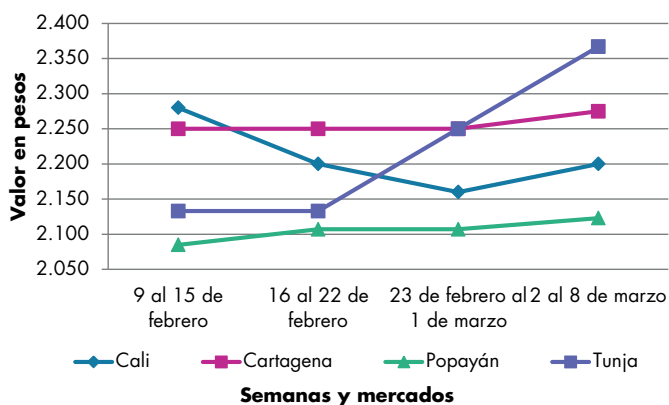
Así mismo, se presentó un alza en el precio mayorista de la pechuga de pollo en trece de los treinta mercados donde se negoció. Se registró una mayor rotación de producto y su volumen de ingreso desde Soledad (Atlántico), Cali y Medellín fue menor. En Bogotá y Armenia, por ejemplo, el aumento superó el 4,00%, vendiéndose el kilo a \$8.200 y a \$9.000, respectivamente.



Fuente: DANE

Por último, bajó la cotización del queso costeño debido al incremento en la disponibilidad del producto procedente de Caquetá y la Costa Atlántica. Este comportamiento se registró en catorce de los veintiséis mercados donde se negoció a lo largo de la semana. En Cúcuta y Montería, por ejemplo, el kilo se transó a \$13.167 y a \$14.500, respectivamente, 6,20%, en promedio, menos que la semana inmediatamente anterior.

Gráfico 7. Comportamiento de los precios de la panela cuadrada morena 2019 (9 de febrero al 8 de marzo)



Fuente: DANE, Sipsa.

BOLETÍN SEMANAL PRECIOS MAYORISTAS

Cuadro 5. Mercados mayoristas. Precios de venta de granos y cereales 2019 (2 al 8 de marzo)

Productos y mercados	Pesos por kilogramo				Tendencia	Productos y mercados	Pesos por kilogramo				Tendencia
	Mínimo	Máximo	Medio				Mínimo	Máximo	Medio		
Arroz blanco importado						Arroz excelso (continuación)					
Pasto, El Potrerillo	2.333	2.400	2.367	-		Montería, Mercado del Sur	2.480	2.560	2.540	+	
Arroz de primera						Santa Marta (Magdalena)	2.480	2.480	2.480	=	
Armenia, Mercar	2.400	2.520	2.445	=		Sincelejo, Nuevo Mercado	2.240	2.280	2.253	=	
Barranquilla, Barranquillita	2.404	2.422	2.411	=		Valledupar, Mercado Nuevo	2.400	2.480	2.440	=	
Barranquilla, Granabastos	2.398	2.422	2.406	+	Arroz sopa cristal						
Bogotá, D.C., Corabastos	2.340	2.360	2.349	+		Bucaramanga, Centroabastos	1.360	1.504	1.408	=	
Bogotá, D.C., Paloquemao	2.400	2.560	2.480	+		Bucaramanga, Mercados del centro	1.264	1.360	1.328	=	
Bogotá, D.C., Plaza España	2.240	2.400	2.347	-		Montería, Mercado del Sur	1.560	1.700	1.615	=	
Bogotá, D.C., Plaza Las Flores	2.360	2.400	2.373	+	Arveja amarilla seca importada						
Bucaramanga, Mercados del centro	2.480	2.600	2.547	-		Bucaramanga, Centroabastos	1.900	1.900	1.900	=	
Buenaventura (Valle del Cauca)	2.360	2.472	2.411	+		Cúcuta, Cenabastos	1.960	2.000	1.990	+	
Cali, La Floresta	2.100	2.400	2.270	+		Cúcuta, La Nueva Sexta	1.960	2.080	2.013	+	
Cali, Santa Helena	2.000	2.360	2.213	-		Ibagué, Plaza La 21	1.680	1.760	1.725	-	
Cali, Siloé	2.100	2.400	2.255	-		Pamplona (Norte de Santander)	2.261	2.348	2.290	+	
Cartagena, Bazurto	2.400	2.489	2.444	=	Arveja verde seca importada						
Cartago (Valle del Cauca)	2.440	2.480	2.460	+		Armenia, Mercar	2.361	2.511	2.436	=	
Cúcuta, Cenabastos	2.467	2.500	2.475	+		Barranquilla, Barranquillita	1.890	2.050	1.963	+	
Cúcuta, La Nueva Sexta	2.400	2.467	2.450	+		Bogotá, D.C., Corabastos	1.900	2.000	1.940	+	
Florencia (Cauquetá)	2.400	2.400	2.400	=		Bogotá, D.C., Paloquemao	2.480	2.720	2.587	+	
Manizales, Centro Galerías	2.400	2.480	2.450	=		Bogotá, D.C., Plaza España	2.320	2.480	2.400	+	
Medellín, Central Mayorista de Antioquia	2.360	2.400	2.380	+		Bucaramanga, Centroabastos	1.960	2.000	1.980	=	
Medellín, Plaza Minorista "José María Villa"	2.400	2.440	2.420	=		Bucaramanga, Mercados del centro	1.940	1.940	1.940	=	
Montería, Mercado del Sur	2.178	2.333	2.261	-		Buenaventura (Valle del Cauca)	2.040	2.120	2.080	+	
Neiva, Surabastos	2.280	2.280	2.280	+		Cali, La Floresta	2.080	2.240	2.133	+	
Palmira (Valle del Cauca)	2.100	2.480	2.257	-		Cali, Santa Helena	2.000	2.240	2.107	=	
Pamplona (Norte de Santander)	2.400	2.400	2.400	=		Cali, Siloé	2.160	2.240	2.200	+	
Pasto, El Potrerillo	2.480	2.560	2.520	-		Cartagena, Bazurto	2.200	2.400	2.275	+	
Pereira, Mercasa	2.480	2.535	2.496	=		Cúcuta, Cenabastos	2.000	2.100	2.025	+	
Popayán, Plaza de mercado del barrio Bolívar	2.060	2.120	2.093	-		Cúcuta, La Nueva Sexta	1.900	1.960	1.915	+	
Santa Marta (Magdalena)	2.100	2.240	2.180	-		Manizales, Centro Galerías	2.115	2.467	2.357	=	
Sincelejo, Nuevo Mercado	2.100	2.140	2.126	+		Medellín, Central Mayorista de Antioquia	2.000	2.160	2.060	=	
Tuluá (Valle del Cauca)	2.280	2.440	2.352	+		Medellín, Plaza Minorista "José María Villa"	2.160	2.320	2.240	-	
Tunja, Complejo de Servicios del Sur	2.300	2.400	2.367	+		Palmira (Valle del Cauca)	2.000	2.200	2.125	+	
Valledupar, Mercado Nuevo	2.140	2.160	2.153	=		Pamplona (Norte de Santander)	2.348	2.435	2.377	+	
Villavicencio, CAV	2.320	2.392	2.354	=		Pasto, El Potrerillo	1.760	1.840	1.800	-	
Arroz de segunda						Pereira, Mercasa	2.080	2.135	2.104	=	
Barranquilla, Barranquillita	2.169	2.222	2.202	=		Popayán, Plaza de mercado del barrio Bolívar	2.080	2.160	2.123	+	
Barranquilla, Granabastos	2.156	2.222	2.199	+		Santa Marta (Magdalena)	2.364	3.182	2.750	+	
Bogotá, D.C., Corabastos	2.040	2.100	2.080	-		Sincelejo, Nuevo Mercado	2.000	2.200	2.100	=	
Cartagena, Bazurto	1.956	2.044	2.000	+		Tuluá (Valle del Cauca)	2.096	2.200	2.140	+	
Sincelejo, Nuevo Mercado	1.978	2.044	2.011	+		Tunja, Complejo de Servicios del Sur	2.300	2.400	2.367	+	
Arroz excelso						Valledupar, Mercado Nuevo	3.000	3.000	3.000	=	
Barranquilla, Barranquillita	2.383	2.469	2.425	+		Villavicencio, CAV	2.174	2.435	2.311	+	
Barranquilla, Granabastos	2.400	2.520	2.468	-	Cuchuco de cebada						
Bucaramanga, Centroabastos	2.520	2.640	2.600	+		Bucaramanga, Centroabastos	1.880	2.080	1.987	=	
Cartagena, Bazurto	2.400	2.480	2.430	-		Bucaramanga, Mercados del centro	1.952	2.000	1.984	=	
Ibagué, Plaza La 21	2.100	2.240	2.178	=							

Cuadro 5. Mercados mayoristas. Precios de venta de granos y cereales (continuación)
2019 (2 al 8 de marzo)

Productos y mercados	Pesos por kilogramo				Tendencia	Productos y mercados	Pesos por kilogramo				Tendencia
	Mínimo	Máximo	Medio				Mínimo	Máximo	Medio		
Cuchuco de maíz						Frijol cargamento blanco					
Bucaramanga, Centroabastos	2.000	2.080	2.044	=		(continuación)					
Bucaramanga, Mercados del centro	2.000	2.240	2.149	=		Medellín, Central Mayorista de Antioquia	6.400	6.800	6.525	-	
Cali, La Floresta	1.300	1.400	1.333	+		Medellín, Plaza Minorista "José María Villa"	6.800	7.000	6.900	-	
Cali, Santa Helena	1.160	1.240	1.200	=		Peñol (Antioquia)	6.000	6.200	6.100	-	
Cali, Siloé	1.280	1.280	1.280	-		San Vicente (Antioquia)	6.000	6.200	6.096	+	
Florencia (Caquetá)	1.680	1.800	1.740	=		Sonsón (Antioquia)	5.750	5.800	5.775	+	
Ibagué, Plaza La 21	1.560	1.680	1.610	=		Frijol cargamento rojo					
Montería, Mercado del Sur	1.300	1.480	1.385	=		Armenia, Mercar	6.811	7.489	7.116	=	
Popayán, Plaza de mercado del barrio Bolívar	1.200	1.240	1.227	+		Bogotá, D.C., Corabastos	5.600	5.760	5.660	-	
Sincelejo, Nuevo Mercado	1.400	1.400	1.400	=		Bogotá, D.C., Paloquemao	6.240	6.720	6.507	-	
Frijol bolón						Bogotá, D.C., Plaza Las Flores	6.000	6.800	6.400	+	
Armenia, Mercar	7.460	7.665	7.588	=		Cartago (Valle del Cauca)	6.000	6.400	6.300	=	
Bogotá, D.C., Corabastos	6.240	6.560	6.400	+		El Carmen de Viboral (Antioquia)	5.200	5.400	5.275	-	
Bogotá, D.C., Plaza Las Flores	6.800	7.600	7.200	+		Ibagué, Plaza La 21	5.560	5.800	5.690	+	
Bucaramanga, Centroabastos	7.000	7.000	7.000	=		Manizales, Centro Galerías	6.784	7.665	7.137	=	
Cartago (Valle del Cauca)	7.120	7.360	7.220	=		Marinilla (Antioquia)	5.000	5.200	5.113	=	
Pereira, Mercasa	6.600	7.500	7.073	=		Medellín, Central Mayorista de Antioquia	5.500	5.900	5.650	-	
Popayán, Plaza de mercado del barrio Bolívar	6.304	6.400	6.341	+		Medellín, Plaza Minorista "José María Villa"	6.500	6.500	6.500	-	
Tuluá (Valle del Cauca)	6.720	7.200	7.070	-		Peñol (Antioquia)	5.000	5.200	5.088	-	
Tunja, Complejo de Servicios del Sur	6.880	7.040	6.933	+		Pereira, Mercasa	6.410	7.000	6.691	=	
Villavicencio, CAV	6.783	7.348	7.076	=		San Vicente (Antioquia)	5.200	5.400	5.321	-	
Frijol cabeza negra importado						Frijol nima calima					
Barranquilla, Barranquillita	4.900	5.200	5.055	-		Armenia, Mercar	6.128	6.364	6.220	+	
Cartagena, Bazurto	5.000	5.200	5.100	+		Bogotá, D.C., Corabastos	4.800	5.120	5.000	-	
Santa Marta (Magdalena)	5.273	5.455	5.364	+		Bogotá, D.C., Paloquemao	5.280	5.600	5.440	-	
Frijol cabeza negra nacional						Bogotá, D.C., Plaza España	5.120	5.280	5.227	-	
Barranquilla, Granabastos	4.980	5.150	5.033	-		Bogotá, D.C., Plaza Las Flores	5.440	5.440	5.440	+	
Montería, Mercado del Sur	4.000	5.000	4.425	n.d.		Cartago (Valle del Cauca)	4.800	5.360	5.200	=	
Sincelejo, Nuevo Mercado	3.600	4.000	3.850	=		Florencia (Caquetá)	4.800	4.960	4.880	+	
Valledupar, Mercado Nuevo	4.000	4.000	4.000	=		Manizales, Centro Galerías	5.286	5.991	5.595	=	
Frijol calima						Medellín, Central Mayorista de Antioquia	4.500	4.700	4.600	=	
Bucaramanga, Centroabastos	5.600	5.800	5.700	=		Neiva, Surabastos	4.800	5.000	4.867	-	
Buenaventura (Valle del Cauca)	4.560	4.640	4.613	+		Frijol palomito importado					
Cali, La Floresta	4.900	5.000	4.967	-		Barranquilla, Barranquillita	3.260	3.696	3.505	+	
Cali, Santa Helena	5.200	5.360	5.307	-		Barranquilla, Granabastos	3.500	3.610	3.570	+	
Cali, Siloé	5.360	5.440	5.400	-		Cartagena, Bazurto	4.700	5.000	4.925	=	
Ibagué, Plaza La 21	4.640	4.760	4.707	=		Santa Marta (Magdalena)	4.364	4.727	4.500	+	
Palmira (Valle del Cauca)	4.980	5.200	5.095	-		Frijol radical					
Pasto, El Potrerillo	3.600	3.680	3.640	=		Bogotá, D.C., Corabastos	4.000	4.160	4.080	-	
Popayán, Plaza de mercado del barrio Bolívar	4.720	4.800	4.773	+		Bogotá, D.C., Paloquemao	5.120	5.440	5.253	-	
Tuluá (Valle del Cauca)	4.800	5.160	5.016	-		Bucaramanga, Centroabastos	4.400	4.800	4.600	=	
Frijol cargamento blanco						Bucaramanga, Mercados del centro	4.000	4.280	4.140	=	
El Carmen de Viboral (Antioquia)	6.000	6.400	6.213	+		Manizales, Centro Galerías	5.286	5.507	5.396	=	
Marinilla (Antioquia)	5.800	6.000	5.925	-		Medellín, Central Mayorista de Antioquia	4.000	4.000	4.000	-	

BOLETÍN SEMANAL PRECIOS MAYORISTAS

Cuadro 5. Mercados mayoristas. Precios de venta de granos y cereales (continuación)
2019 (2 al 8 de marzo)

Productos y mercados	Pesos por kilogramo				Tendencia	Productos y mercados	Pesos por kilogramo				Tendencia
	Mínimo	Máximo	Medio				Mínimo	Máximo	Medio		
Frijol Uribe rosado						Lenteja importada (continuación)					
Cartago (Valle del Cauca)	5.360	5.600	5.460	=		Cúcuta, La Nueva Sexta	3.083	3.333	3.188	+	
Medellín, Central Mayorista de Antioquia	4.800	5.000	4.900	-		Florencia (Cauquetá)	2.400	2.400	2.400	=	
Pereira, Mercasa	5.280	5.800	5.558	=		Ibagué, Plaza La 21	2.200	2.280	2.240	-	
Frijol Zaragoza						Manizales, Centro Galerías	2.819	3.084	2.963	=	
Barranquilla, Barranquillita	4.870	5.000	4.940	+		Medellín, Central Mayorista de Antioquia	2.720	2.720	2.720	=	
Barranquilla, Granabastos	4.880	4.910	4.897	+		Medellín, Plaza Minorista "José María Villa"	2.640	2.800	2.740	=	
Cartagena, Bazarro	5.000	5.200	5.050	-		Montería, Mercado del Sur	2.360	2.440	2.400	=	
Cúcuta, Cenabastos	4.300	5.500	5.200	+		Neiva, Surabastos	2.720	2.800	2.747	+	
Cúcuta, La Nueva Sexta	5.000	6.000	5.250	+		Palmira (Valle del Cauca)	2.580	2.800	2.695	-	
Montería, Mercado del Sur	5.440	5.540	5.493	=		Pamplona (Norte de Santander)	2.870	2.957	2.928	+	
Santa Marta (Magdalena)	5.636	5.818	5.750	-		Pasto, El Potrerillo	2.560	2.800	2.680	-	
Sincelejo, Nuevo Mercado	4.800	5.000	4.875	-		Pereira, Mercasa	2.450	2.850	2.594	=	
Valledupar, Mercado Nuevo	6.000	6.000	6.000	=		Popayán, Plaza de mercado del barrio Bolívar	3.600	3.760	3.680	-	
Garbanzo importado						Santa Marta (Magdalena)	3.091	3.182	3.114	+	
Arauca (Arauca)	5.000	5.025	5.013	=		Sincelejo, Nuevo Mercado	2.500	2.700	2.600	-	
Bogotá, D.C., Paloquemao	5.440	5.600	5.547	+		Tuluá (Valle del Cauca)	2.464	2.936	2.650	+	
Bogotá, D.C., Plaza España	5.280	5.440	5.387	-		Tunja, Complejo de Servicios del Sur	2.400	2.500	2.467	-	
Bogotá, D.C., Plaza Las Flores	6.800	6.800	6.800	=		Valledupar, Mercado Nuevo	4.000	4.000	4.000	=	
Bucaramanga, Centroabastos	4.000	4.400	4.200	=		Villavicencio, CAV	2.522	2.739	2.652	-	
Cartago (Valle del Cauca)	4.800	4.912	4.856	=		Maíz amarillo cáscara					
Cúcuta, Cenabastos	4.360	4.500	4.450	-		Bogotá, D.C., Corabastos	896	928	908	-	
Cúcuta, La Nueva Sexta	4.400	4.500	4.450	n.d.		Bogotá, D.C., Paloquemao	1.280	1.440	1.387	-	
Medellín, Central Mayorista de Antioquia	3.120	3.280	3.200	=		Cartagena, Bazarro	1.000	1.080	1.040	=	
Medellín, Plaza Minorista "José María Villa"	3.840	4.000	3.920	-		Manizales, Centro Galerías	1.120	1.320	1.240	=	
Neiva, Surabastos	4.800	4.800	4.800	-		Medellín, Central Mayorista de Antioquia	1.100	1.200	1.125	=	
Pamplona (Norte de Santander)	3.913	4.261	4.087	-		Medellín, Plaza Minorista "José María Villa"	1.200	1.200	1.200	=	
Pereira, Mercasa	3.800	4.500	4.059	=		Montería, Mercado del Sur	960	1.100	1.015	=	
Tunja, Complejo de Servicios del Sur	4.600	4.800	4.733	+		Neiva, Surabastos	919	1.000	962	-	
Villavicencio, CAV	3.288	3.960	3.732	-		Pasto, El Potrerillo	850	875	863	=	
Lenteja importada						Sincelejo, Nuevo Mercado	1.000	1.022	1.017	+	
Arauca (Arauca)	2.640	2.648	2.644	=		Sonsón (Antioquia)	1.000	1.200	1.100	=	
Armenia, Mercar	2.819	2.907	2.863	=		Valledupar, Mercado Nuevo	1.000	1.000	1.000	=	
Barranquilla, Barranquillita	2.360	2.690	2.500	+		Maíz amarillo cáscara importado					
Barranquilla, Granabastos	2.500	2.700	2.583	-		Medellín, Central Mayorista de Antioquia	1.000	1.100	1.050	=	
Bogotá, D.C., Corabastos	2.760	2.800	2.787	-		Maíz amarillo trillado					
Bogotá, D.C., Paloquemao	3.040	3.200	3.093	-		Armenia, Mercar	1.200	1.260	1.230	-	
Bogotá, D.C., Plaza España	2.880	3.200	3.040	+		Barranquilla, Barranquillita	1.400	1.475	1.429	+	
Bogotá, D.C., Plaza Las Flores	3.040	3.200	3.147	-		Barranquilla, Granabastos	1.495	1.525	1.510	+	
Bucaramanga, Centroabastos	2.400	2.500	2.450	=		Cali, La Floresta	1.500	1.600	1.553	+	
Buenaventura (Valle del Cauca)	2.040	2.104	2.075	=		Cali, Santa Helena	1.360	1.480	1.427	-	
Cali, La Floresta	2.400	2.700	2.567	=		Cali, Siloé	1.400	1.500	1.450	=	
Cali, Santa Helena	2.560	2.720	2.640	=		Cartagena, Bazarro	1.850	1.950	1.888	=	
Cali, Siloé	2.640	2.800	2.720	+		Medellín, Central Mayorista de Antioquia	1.300	1.350	1.338	-	
Cartagena, Bazarro	2.500	2.800	2.700	+							
Cartago (Valle del Cauca)	2.432	2.640	2.508	-							
Cúcuta, Cenabastos	2.540	2.600	2.585	+							

Cuadro 5. Mercados mayoristas. Precios de venta de granos y cereales (continuación)
2019 (2 al 8 de marzo)

Productos y mercados	Pesos por kilogramo				Tendencia	Productos y mercados	Pesos por kilogramo				Tendencia
	Mínimo	Máximo	Medio	Precios			Mínimo	Máximo	Medio	Precios	
Maíz amarillo trillado (continuación)						Maíz blanco trillado (continuación)					
Medellín, Plaza Minorista "José María Villa"	1.400	1.400	1.400		=	Ibagué, Plaza La 21	1.460	1.520	1.485		-
Montería, Mercado del Sur	1.200	1.480	1.335		=	Manizales, Centro Galerías	1.600	1.760	1.667		=
Pereira, Mercasa	1.220	1.420	1.293		=	Medellín, Central Mayorista de Antioquia	1.400	1.500	1.450		=
Santa Marta (Magdalena)	1.320	1.360	1.333		-	Medellín, Plaza Minorista "José María Villa"	1.500	1.500	1.500		=
Sincelejo, Nuevo Mercado	1.244	1.267	1.261		+	Montería, Mercado del Sur	1.440	1.560	1.515		=
Tuluá (Valle del Cauca)	1.300	1.360	1.315		-	Neiva, Surabastos	1.520	1.560	1.540		+
Maíz blanco cáscara						Palmira (Valle del Cauca)	1.580	1.660	1.620		+
Medellín, Central Mayorista de Antioquia	1.400	1.400	1.400		++	Pereira, Mercasa	1.400	1.820	1.547		=
Maíz blanco retrillado						Popayán, Plaza de mercado del barrio Bolívar	1.580	1.620	1.600		=
Cartago (Valle del Cauca)	1.440	1.460	1.445		-	Santa Marta (Magdalena)	1.660	1.700	1.690		-
Maíz blanco trillado						Sincelejo, Nuevo Mercado	1.578	1.600	1.589		+
Armenia, Mercar	1.400	1.440	1.420		=	Tuluá (Valle del Cauca)	1.440	1.500	1.475		-
Barranquilla, Barranquillita	1.511	1.634	1.586		-	Tunja, Complejo de Servicios del Sur	1.760	1.792	1.771		=
Barranquilla, Granabastos	1.618	1.638	1.626		-	Valledupar, Mercado Nuevo	1.500	1.500	1.500		+
Bogotá, D.C., Corabastos	1.480	1.520	1.500		-	Villavicencio, CAV	1.432	1.640	1.528		=
Bogotá, D.C., Paloquemao	1.680	1.920	1.787		-	Maíz pira					
Bogotá, D.C., Plaza España	1.680	1.840	1.787		-	Bogotá, D.C., Corabastos	2.160	2.240	2.200		-
Cali, La Floresta	1.600	1.700	1.660		-	Bogotá, D.C., Plaza España	2.240	2.480	2.320		=
Cali, Santa Helena	1.560	1.660	1.607		-	Bucaramanga, Centroabastos	2.160	2.160	2.160		=
Cali, Siloé	1.600	1.700	1.650		=	Bucaramanga, Mercados del centro	2.200	2.340	2.270		-
Cartagena, Bazurto	1.950	2.000	1.988		+	Cúcuta, Cenabastos	2.220	2.420	2.285		+
Cartago (Valle del Cauca)	1.380	1.400	1.390		-	Cúcuta, La Nueva Sexta	2.160	2.200	2.185		-
Cúcuta, Cenabastos	1.650	1.800	1.753		+	Medellín, Central Mayorista de Antioquia	2.320	2.560	2.442		-
Cúcuta, La Nueva Sexta	1.667	1.833	1.756		-	Medellín, Plaza Minorista "José María Villa"	2.320	2.560	2.460		+
Florencia (Caquetá)	1.500	1.540	1.520		=	Montería, Mercado del Sur	2.600	2.640	2.610		+
						Villavicencio, CAV	2.426	2.739	2.567		+

TENDENCIAS

---	-	+	+++
Variación mayor al -20 %	Variación entre 0 % y -10 %	Variación entre 0 % y 10 %	Variación mayor al 20 %
--	=	++	n. d.
Variación entre -10 % y -20 %	Variación igual a 0 %	Variación entre 10 % y 20 %	No determinado

Cuadro 6. Mercados mayoristas. Precios de venta de huevos y lácteos 2019 (2 al 8 de marzo)

Productos y mercados	Pesos por kilogramo				Tendencia	Productos y mercados	Pesos por kilogramo				Tendencia
	Mínimo	Máximo	Medio				Mínimo	Máximo	Medio		
Huevo blanco A						Huevo rojo A (continuación)					
Buenaventura (Valle del Cauca)	317	317	317	=		Sincelejo, Nuevo Mercado	287	293	290	=	
Cartago (Valle del Cauca)	263	267	266	=		Tuluá (Valle del Cauca)	255	260	257	+	
Manizales, Centro Galerías	250	270	263	=		Valledupar, Mercado Nuevo	280	287	282	=	
Medellín, Central Mayorista de Antioquia	270	270	270	=		Villavicencio, CAV	260	270	265	-	
Medellín, Plaza Minorista "José María Villa"	255	286	276	+		Huevo rojo AA					
Pereira, La 41	270	270	270	=		Armenia, Mercar	290	300	293	=	
Huevo blanco AA						Barranquilla, Barranquillita	280	285	282	+	
Cartago (Valle del Cauca)	277	277	277	+		Bogotá, D.C., Corabastos	290	300	297	+	
Manizales, Centro Galerías	270	280	275	=		Bogotá, D.C., Paloquemao	290	310	300	+	
Medellín, Central Mayorista de Antioquia	285	290	288	=		Bogotá, D.C., Plaza Las Flores	310	320	318	=	
Medellín, Plaza Minorista "José María Villa"	280	300	295	+		Bucaramanga, Centroabastos	280	280	280	-	
Pereira, La 41	287	290	288	=		Cali, Galería Alameda	283	300	291	-	
Huevo blanco B						Cali, La Floresta	267	277	270	+	
Cartago (Valle del Cauca)	250	253	252	=		Cali, Santa Helena	293	303	298	+	
Medellín, Central Mayorista de Antioquia	260	260	260	=		Cali, Siloé	287	300	296	+	
Medellín, Plaza Minorista "José María Villa"	240	265	256	=		Cartagena, Bazaruto	280	283	282	+	
Pereira, La 41	260	263	262	=		Cartago (Valle del Cauca)	277	277	277	+	
Huevo blanco extra						Cúcuta, Cenabastos	290	300	295	+	
Manizales, Centro Galerías	310	317	312	=		Ibagué, Plaza La 21	283	300	292	=	
Medellín, Central Mayorista de Antioquia	320	320	320	=		Medellín, Central Mayorista de Antioquia	285	290	288	=	
Medellín, Plaza Minorista "José María Villa"	320	350	341	+		Medellín, Plaza Minorista "José María Villa"	280	300	295	+	
Pereira, La 41	327	327	327	=		Montería, Mercado del Sur	307	317	311	+	
Huevo rojo A						Neiva, Surabastos	290	300	295	=	
Armenia, Mercar	260	280	267	=		Palmira (Valle del Cauca)	300	320	309	+	
Barranquilla, Barranquillita	270	275	272	+		Pamplona (Norte de Santander)	300	306	304	+	
Bogotá, D.C., Corabastos	280	290	283	+		Pasto, El Potrerillo	263	283	275	+	
Bogotá, D.C., Paloquemao	280	290	283	+		Popayán, Plaza de mercado del barrio Bolívar	293	300	298	=	
Bogotá, D.C., Plaza Las Flores	285	300	292	-		Sincelejo, Nuevo Mercado	300	300	300	=	
Bucaramanga, Centroabastos	270	270	270	-		Tuluá (Valle del Cauca)	270	273	272	+	
Cali, Santa Helena	257	273	264	+		Valledupar, Mercado Nuevo	287	300	290	=	
Cali, Siloé	260	277	268	=		Villavicencio, CAV	275	280	277	=	
Cartagena, Bazaruto	260	267	262	=		Huevo rojo B					
Cartago (Valle del Cauca)	263	267	266	=		Armenia, Mercar	240	250	245	=	
Cúcuta, Cenabastos	277	290	284	+		Barranquilla, Barranquillita	265	270	268	+	
Ibagué, Plaza La 21	267	283	276	+		Bogotá, D.C., Corabastos	270	280	273	+	
Medellín, Central Mayorista de Antioquia	270	270	270	=		Bogotá, D.C., Paloquemao	260	270	263	+	
Medellín, Plaza Minorista "José María Villa"	255	286	276	+		Bogotá, D.C., Plaza Las Flores	270	270	270	+	
Montería, Mercado del Sur	287	293	291	+		Bucaramanga, Centroabastos	260	260	260	-	
Neiva, Surabastos	270	280	275	=		Cúcuta, Cenabastos	267	275	270	+	
Pamplona (Norte de Santander)	292	294	294	+		Ibagué, Plaza La 21	250	267	263	=	
Pasto, El Potrerillo	250	250	250	-		Medellín, Central Mayorista de Antioquia	260	260	260	=	
Popayán, Plaza de mercado del barrio Bolívar	267	270	268	=		Medellín, Plaza Minorista "José María Villa"	240	265	256	=	
						Montería, Mercado del Sur	283	287	286	n.d.	
						Neiva, Surabastos	260	260	260	=	
						Sincelejo, Nuevo Mercado	280	280	280	+	
						Villavicencio, CAV	240	255	249	=	

Cuadro 6. Mercados mayoristas. Precios de venta de huevos y lácteos (continuación)
2019 (2 al 8 de marzo)

Productos y mercados	Pesos por kilogramo				Tendencia	Productos y mercados	Pesos por kilogramo				Tendencia
	Mínimo	Máximo	Medio				Mínimo	Máximo	Medio		
Huevo rojo extra						Queso campesino (continuación)					
Armenia, Mercar	325	340	332	=		Montería, Mercado del Sur	14.000	14.000	14.000	=	
Bogotá, D.C., Corabastos	330	340	337	+		Palmira (Valle del Cauca)	10.000	11.000	10.375	-	
Bogotá, D.C., Paloquemao	340	350	347	+		Tuluá (Valle del Cauca)	9.200	9.600	9.400	=	
Bogotá, D.C., Plaza Las Flores	340	350	347	-		Villavicencio, CAV	9.000	10.000	9.550	+	
Cali, Galería Alameda	317	323	319	=		Queso Caquetá					
Cali, La Floresta	307	327	317	+		Cali, Galería Alameda	12.600	13.500	13.033	-	
Cali, Siloé	317	333	326	+		Cali, La Floresta	12.300	13.500	12.933	-	
Cúcuta, Cenabastos	300	310	305	+		Cali, Santa Helena	13.000	13.600	13.250	-	
Ibagué, Plaza La 21	300	333	323	+		Cali, Siloé	12.000	13.000	12.333	-	
Medellín, Central Mayorista de Antioquia	320	320	320	=		Palmira (Valle del Cauca)	12.000	13.000	12.625	-	
Medellín, Plaza Minorista "José María Villa"	320	350	341	+		Popayán, Plaza de mercado del barrio Bolívar	9.500	9.600	9.533	+	
Neiva, Surabastos	320	320	320	-		Tuluá (Valle del Cauca)	9.400	9.600	9.467	-	
Palmira (Valle del Cauca)	333	350	342	+		Queso costeño					
Pasto, El Potrerillo	300	317	309	n.d.		Armenia, Mercar	9.600	9.600	9.600	-	
Villavicencio, CAV	283	300	296	=		Barranquilla, Barranquillita	12.500	13.000	12.875	=	
Leche en polvo						Barranquilla, Granabastos	12.900	13.000	12.975	-	
Armenia, Mercar	18.625	23.889	20.785	-		Bogotá, D.C., Corabastos	11.000	11.000	11.000	-	
Bucaramanga, Centroabastos	23.394	24.696	24.158	=		Bogotá, D.C., Paloquemao	12.000	13.000	12.333	-	
Bucaramanga, Mercados del centro	23.924	24.861	24.392	=		Bogotá, D.C., Plaza España	12.000	13.000	12.667	+	
Buenaventura (Valle del Cauca)	19.325	23.698	21.500	-		Bogotá, D.C., Plaza Las Flores	11.600	12.000	11.867	=	
Cali, La Floresta	19.737	23.872	21.890	-		Bucaramanga, Mercados del centro	14.000	14.000	14.000	=	
Cali, Santa Helena	19.474	23.611	21.515	+		Buenaventura (Valle del Cauca)	15.000	16.000	15.333	-	
Cali, Siloé	20.000	23.611	21.676	-		Cali, Galería Alameda	12.600	13.500	13.033	-	
Cartago (Valle del Cauca)	18.421	22.917	20.409	-		Cali, La Floresta	12.300	13.500	12.933	-	
Ibagué, Plaza La 21	18.947	21.053	20.175	=		Cali, Santa Helena	13.000	13.600	13.250	-	
Medellín, Central Mayorista de Antioquia	16.167	16.250	16.213	=		Cali, Siloé	12.000	13.000	12.333	-	
Palmira (Valle del Cauca)	19.342	23.333	21.365	-		Cartagena, Bazurto	12.000	12.400	12.200	+	
Pamplona (Norte de Santander)	11.500	11.667	11.611	=		Cartago (Valle del Cauca)	10.600	10.800	10.700	=	
Pasto, El Potrerillo	19.737	20.000	19.868	=		Cúcuta, Cenabastos	13.000	13.500	13.167	-	
Pereira, Mercasa	22.222	23.509	23.069	=		Ibagué, Plaza La 21	11.000	12.000	11.333	=	
Popayán, Plaza de mercado del barrio Bolívar	19.561	22.569	21.185	+		Manizales, Centro Galerías	9.000	9.200	9.067	-	
Tuluá (Valle del Cauca)	19.298	23.351	21.212	-		Medellín, Central Mayorista de Antioquia	13.500	14.000	13.625	=	
Villavicencio, CAV	24.132	24.549	24.329	=		Medellín, Plaza Minorista "José María Villa"	11.000	12.000	11.750	-	
Queso campesino						Montería, Mercado del Sur	14.000	15.000	14.500	-	
Armenia, Mercar	11.600	12.000	11.867	=		Palmira (Valle del Cauca)	12.000	13.000	12.625	-	
Bogotá, D.C., Corabastos	8.000	8.400	8.133	+		Santa Marta (Magdalena)	12.500	13.000	12.767	+	
Bogotá, D.C., Paloquemao	8.800	9.000	8.933	+		Sincelejo, Nuevo Mercado	12.600	13.000	12.800	=	
Bogotá, D.C., Plaza España	8.400	8.600	8.467	+		Valledupar, Mercado Nuevo	11.500	13.000	12.333	=	
Bogotá, D.C., Plaza Las Flores	7.200	7.400	7.267	-		Villavicencio, CAV	11.000	12.000	11.250	=	
Bucaramanga, Mercados del centro	9.000	10.000	9.650	=		Queso cuajada					
Cali, Galería Alameda	10.400	12.000	11.133	-		Armenia, Mercar	7.400	7.600	7.533	=	
Cali, La Floresta	10.000	11.500	10.833	-		Bogotá, D.C., Corabastos	9.000	9.000	9.000	=	
Cali, Santa Helena	10.000	11.500	10.725	+		Bogotá, D.C., Paloquemao	8.800	9.000	8.933	=	
Cali, Siloé	10.000	11.000	10.500	-		Bogotá, D.C., Plaza Las Flores	8.000	8.000	8.000	=	
Florencia (Caquetá)	10.000	10.000	10.000	=		Bucaramanga, Mercados del centro	9.200	10.000	9.700	=	
Ibagué, Plaza La 21	8.000	9.400	8.700	=		Buenaventura (Valle del Cauca)	9.000	9.000	9.000	=	
Manizales, Centro Galerías	8.200	8.400	8.333	=							
Medellín, Central Mayorista de Antioquia	12.700	13.000	12.925	=							

Cuadro 6. Mercados mayoristas. Precios de venta de huevos y lácteos (conclusión)
2019 (2 al 8 de marzo)

Productos y mercados	Pesos por kilogramo				Tendencia	Productos y mercados	Pesos por kilogramo				Tendencia
	Mínimo	Máximo	Medio	Precios			Mínimo	Máximo	Medio	Precios	
Queso cuajada (continuación)						Queso doble crema (continuación)					
Cali, Galería Alameda	8.000	8.400	8.200		=	Bogotá, D.C., Plaza España	10.800	10.800	10.800		-
Cali, La Floresta	7.500	8.000	7.833		-	Bogotá, D.C., Plaza Las Flores	10.400	11.200	10.767		-
Cali, Santa Helena	7.000	7.400	7.150		-	Bucaramanga, Mercados del centro	11.600	12.000	11.900		=
Cali, Siloé	7.200	7.800	7.500		-	Buenaventura (Valle del Cauca)	10.600	11.000	10.867		=
Cartago (Valle del Cauca)	8.000	8.400	8.200		=	Cali, Galería Alameda	10.500	12.000	11.167		-
Cúcuta, Cenabastos	9.000	10.000	9.750		+	Cali, La Floresta	11.000	12.000	11.500		-
Medellín, Central Mayorista de Antioquia	9.800	10.000	9.850		=	Cali, Santa Helena	10.500	11.000	10.800		-
Medellín, Plaza Minorista "José María Villa"	8.400	8.600	8.450		+	Cali, Siloé	10.500	12.000	11.167		-
Palmira (Valle del Cauca)	8.000	9.000	8.750		=	Cúcuta, Cenabastos	11.000	11.500	11.250		-
Popayán, Plaza de mercado del barrio Bolívar	8.000	8.200	8.067		-	Florencia (Caquetá)	10.200	10.400	10.300		-
Tuluá (Valle del Cauca)	7.000	7.400	7.267		=	Ibagué, Plaza La 21	10.800	12.000	11.200		=
Villavicencio, CAV	10.400	10.600	10.450		+	Medellín, Central Mayorista de Antioquia	11.200	11.600	11.400		=
Queso doble crema						Palmira (Valle del Cauca)	10.000	11.000	10.500		+
Armenia, Mercar	11.600	12.000	11.800		-	Popayán, Plaza de mercado del barrio Bolívar	10.000	10.600	10.333		=
Bogotá, D.C., Corabastos	10.000	10.800	10.400		-	Tuluá (Valle del Cauca)	12.200	12.600	12.400		-
Bogotá, D.C., Paloquemao	10.400	11.200	10.800		=	Villavicencio, CAV	10.400	10.400	10.400		=

TENDENCIAS

---	-	+	+++
Variación mayor al -20 %	Variación entre 0 % y -10 %	Variación entre 0 % y 10 %	Variación mayor al 20 %
--	=	++	n. d.
Variación entre -10 % y -20 %	Variación igual a 0 %	Variación entre 10 % y 20 %	No determinado

Cuadro 7. Mercados mayoristas. Precios de venta de carnes 2019 (2 al 8 de marzo)

Productos y mercados	Pesos por kilogramo				Tendencia	Productos y mercados	Pesos por kilogramo				Tendencia
	Mínimo	Máximo	Medio				Mínimo	Máximo	Medio		
Alas de pollo con costillar						Carne de cerdo, brazo sin hueso					
Armenia, Mercar	5.600	5.800	5.667	=		Barranquilla, Barranquillita	11.000	13.000	12.000	=	
Barranquilla, Barranquillita	3.900	4.200	4.050	-		Bogotá, D.C., Frigorífico Ble Ltda.	9.600	10.500	9.983	-	
Barranquilla, Granabastos	4.000	4.200	4.100	=		Bogotá, D.C., Frigorífico Guadalupe	9.600	10.300	9.917	-	
Bogotá, D.C., Frigorífico Ble Ltda.	4.500	4.600	4.533	-		Bogotá, D.C., Paloquemao	10.000	11.000	10.667	+	
Bogotá, D.C., Frigorífico Guadalupe	3.800	4.500	4.183	+		Bogotá, D.C., Plaza Las Flores	9.200	10.000	9.767	=	
Bogotá, D.C., Plaza Las Flores	3.500	3.700	3.600	-		Buenaventura (Valle del Cauca)	14.000	14.000	14.000	=	
Cali, Galería Alameda	4.000	4.400	4.200	-		Cali, Santa Helena	11.000	12.000	11.625	=	
Cali, Santa Helena	4.000	4.500	4.225	+		Cartagena, Bazurto	12.000	12.200	12.100	=	
Cartagena, Bazurto	4.200	4.400	4.250	=		Ibagué, Plaza La 21	10.000	11.000	10.650	+	
Florencia (Caquetá)	5.000	5.100	5.050	=		Malambo (Atlántico), Carnes y carnes	11.000	11.000	11.000	=	
Ibagué, Plaza La 21	4.600	4.600	4.600	=		Medellín, Central Mayorista de Antioquia	12.000	12.800	12.525	=	
Montería, Mercado del Sur	4.400	4.500	4.475	=		Montería, Mercado del Sur	12.000	13.500	12.875	+	
Neiva, Surabastos	4.400	4.600	4.467	=		Palmira (Valle del Cauca)	11.000	12.000	11.750	-	
Palmira (Valle del Cauca)	4.800	5.000	4.850	=		Pasto, El Potrerillo	14.000	14.000	14.000	=	
Santa Marta (Magdalena)	4.000	4.400	4.200	=		Pereira, La 41	13.000	13.000	13.000	=	
Sincelejo, Nuevo Mercado	4.200	4.200	4.200	+		Popayán, Plaza de mercado del barrio Bolívar	12.000	12.400	12.133	-	
Tuluá (Valle del Cauca)	5.000	5.200	5.133	=		Sincelejo, Nuevo Mercado	11.000	12.000	11.500	=	
Valledupar, Mercado Nuevo	4.200	4.300	4.233	=		Tuluá (Valle del Cauca)	10.000	11.500	10.800	-	
Villavicencio, CAV	4.400	4.600	4.500	+		Valledupar, Mercado Nuevo	14.000	14.000	14.000	=	
						Villavicencio, CAV	10.000	11.000	10.375	=	
						Yopal (Casanare)	10.000	10.000	10.000	n.d.	
Alas de pollo sin costillar						Carne de cerdo, cabeza de lomo					
Arauca (Arauca)	5.600	5.700	5.633	+		Bogotá, D.C., Frigorífico Ble Ltda.	10.000	11.000	10.417	+	
Bogotá, D.C., Corabastos	6.000	6.000	6.000	+		Bogotá, D.C., Frigorífico Guadalupe	9.500	11.500	10.433	+	
Bogotá, D.C., Frigorífico Ble Ltda.	6.000	7.000	6.500	-		Bogotá, D.C., Paloquemao	11.000	12.000	11.333	+	
Bogotá, D.C., Frigorífico Guadalupe	6.200	6.600	6.383	+		Bogotá, D.C., Plaza Las Flores	10.000	11.000	10.800	n.d.	
Bogotá, D.C., Paloquemao	6.600	7.000	6.867	-		Cúcuta, Cenabastos	11.000	12.000	11.500	-	
Bogotá, D.C., Plaza Las Flores	5.600	6.000	5.800	+		Cúcuta, La Nueva Sexta	11.000	12.000	11.750	+	
Bucaramanga, Frigoríficos	6.800	6.950	6.850	+		Ibagué, Plaza La 21	10.000	11.900	10.875	+	
Cúcuta, Cenabastos	5.300	6.000	5.650	+		Villavicencio, CAV	10.000	11.000	10.500	=	
Medellín, Central Mayorista de Antioquia	7.000	7.800	7.450	=		Yopal (Casanare)	10.000	10.000	10.000	n.d.	
Medellín, Plaza Minorista "José María Villa"	5.000	5.400	5.250	-							
Carne de cerdo, brazo con hueso						Carne de cerdo, costilla					
Barranquilla, Barranquillita	10.000	10.000	10.000	=		Barranquilla, Barranquillita	10.000	11.000	10.333	=	
Bogotá, D.C., Frigorífico Ble Ltda.	9.300	9.800	9.567	+		Bogotá, D.C., Frigorífico Ble Ltda.	11.000	12.000	11.500	+	
Bogotá, D.C., Frigorífico Guadalupe	9.000	9.500	9.167	-		Bogotá, D.C., Frigorífico Guadalupe	10.500	11.200	10.883	-	
Bogotá, D.C., Paloquemao	9.000	10.000	9.333	+		Bogotá, D.C., Paloquemao	11.000	12.000	11.667	+	
Bogotá, D.C., Plaza Las Flores	8.600	9.000	8.867	+		Bogotá, D.C., Plaza Las Flores	11.000	12.000	11.200	-	
Cartagena, Bazurto	9.000	9.300	9.150	+		Buenaventura (Valle del Cauca)	13.000	14.000	13.333	=	
Cúcuta, Cenabastos	10.000	11.000	10.500	+		Cali, Santa Helena	10.400	11.400	10.900	+	
Malambo (Atlántico), Carnes y carnes	10.000	10.000	10.000	=		Cartagena, Bazurto	9.000	9.300	9.150	+	
Montería, Mercado del Sur	9.800	10.000	9.950	+		Cúcuta, Cenabastos	11.500	12.000	11.875	+	
Sincelejo, Nuevo Mercado	8.000	8.000	8.000	=		Cúcuta, La Nueva Sexta	11.000	12.000	11.750	-	
Valledupar, Mercado Nuevo	12.000	13.000	12.667	=							

BOLETÍN SEMANAL PRECIOS MAYORISTAS

Cuadro 7. Mercados mayoristas. Precios de venta de carnes (continuación)
2019 (2 al 8 de marzo)

Productos y mercados	Pesos por kilogramo				Tendencia	Productos y mercados	Pesos por kilogramo				Tendencia
	Mínimo	Máximo	Medio				Mínimo	Máximo	Medio		
Carne de cerdo, costilla (continuación)						Carne de cerdo, lomo con hueso (continuación)					
Florencia (Caquetá)	14.000	14.000	14.000	=		Malambo (Atlántico), Carnes y carnes	11.000	11.000	11.000	=	
Ibagué, Plaza La 21	11.000	13.000	12.150	=		Montería, Mercado del Sur	10.000	11.000	10.250	+	
Malambo (Atlántico), Carnes y carnes	13.000	13.000	13.000	=		Sincelejo, Nuevo Mercado	8.000	8.000	8.000	=	
Manizales, Centro Galerías	10.000	12.000	11.000	=		Valledupar, Mercado Nuevo	10.000	10.000	10.000	=	
Medellín, Central Mayorista de Antioquia	14.500	15.000	14.875	=		Carne de cerdo, lomo sin hueso (continuación)					
Medellín, Plaza Minorista "José María Villa"	13.000	15.000	13.825	=		Barranquilla, Barranquillita	13.000	15.000	14.000	=	
Montería, Mercado del Sur	10.000	11.000	10.375	+		Bogotá, D.C., Frigorífico Ble Ltda.	12.600	13.500	13.017	-	
Palmira (Valle del Cauca)	9.600	11.000	10.150	-		Bogotá, D.C., Frigorífico Guadalupe	12.500	13.500	13.150	-	
Pasto, El Potrerillo	12.000	12.000	12.000	=		Bogotá, D.C., Paloquemao	14.000	14.000	14.000	+	
Pereira, La 41	14.000	14.000	14.000	=		Bogotá, D.C., Plaza Las Flores	12.000	13.000	12.417	-	
Popayán, Plaza de mercado del barrio Bolívar	9.000	9.500	9.167	+		Buenaventura (Valle del Cauca)	16.000	17.000	16.333	=	
Tuluá (Valle del Cauca)	11.000	12.000	11.333	=		Cali, Santa Helena	13.500	14.500	13.950	+	
Tunja, Complejo de Servicios del Sur	12.000	13.000	12.333	+		Cartagena, Bazarro	12.000	12.200	12.100	=	
Valledupar, Mercado Nuevo	12.000	13.000	12.667	=		Cúcuta, Cenabastos	12.000	13.000	12.750	=	
Villavicencio, CAV	10.000	11.000	10.375	=		Cúcuta, La Nueva Sexta	13.000	13.000	13.000	=	
Yopal (Casanare)	10.500	11.000	10.750	n.d.		Florencia (Caquetá)	14.000	14.000	14.000	=	
Carne de cerdo en canal						Ibagué, Plaza La 21	13.500	14.000	13.800	-	
Ibagué, Plaza La 21	7.200	7.632	7.432	+		Malambo (Atlántico), Carnes y carnes	15.000	15.000	15.000	=	
Malambo (Atlántico), Carnes y carnes	6.900	6.900	6.900	=		Manizales, Centro Galerías	12.000	14.000	12.833	=	
Pereira, La 41	7.000	7.100	7.067	=		Medellín, Central Mayorista de Antioquia	15.000	15.800	15.600	=	
Popayán, Plaza de mercado del barrio Bolívar	6.400	6.600	6.467	+		Medellín, Plaza Minorista "José María Villa"	14.000	17.050	14.763	=	
Carne de cerdo, espinazo						Montería, Mercado del Sur	13.000	13.000	13.000	+	
Buenaventura (Valle del Cauca)	8.000	10.000	9.333	-		Neiva, Surabastos	12.000	12.000	12.000	=	
Cali, Santa Helena	6.400	7.000	6.725	+		Palmira (Valle del Cauca)	14.000	15.000	14.500	+	
Cúcuta, Cenabastos	4.000	5.000	4.250	+		Pasto, El Potrerillo	15.000	15.000	15.000	=	
Ibagué, Plaza La 21	7.000	8.000	7.675	+		Pereira, La 41	15.000	16.000	15.333	=	
Manizales, Centro Galerías	7.000	8.000	7.667	=		Popayán, Plaza de mercado del barrio Bolívar	14.500	15.000	14.667	-	
Medellín, Central Mayorista de Antioquia	6.000	6.500	6.125	-		Sincelejo, Nuevo Mercado	13.000	13.000	13.000	=	
Medellín, Plaza Minorista "José María Villa"	5.800	6.200	6.050	=		Tuluá (Valle del Cauca)	14.000	14.500	14.233	=	
Montería, Mercado del Sur	10.000	11.000	10.425	+		Tunja, Complejo de Servicios del Sur	12.000	13.000	12.333	+	
Neiva, Surabastos	4.000	4.000	4.000	-		Valledupar, Mercado Nuevo	15.000	16.000	15.333	=	
Palmira (Valle del Cauca)	6.500	7.000	6.825	-		Carne de cerdo, pernil con hueso					
Pasto, El Potrerillo	6.000	6.000	6.000	=		Barranquilla, Barranquillita	10.000	11.000	10.333	=	
Pereira, La 41	8.000	9.000	8.667	=		Bogotá, D.C., Frigorífico Ble Ltda.	10.500	10.500	10.500	+	
Popayán, Plaza de mercado del barrio Bolívar	6.600	6.800	6.733	-		Bogotá, D.C., Frigorífico Guadalupe	10.000	10.200	10.100	+	
Tuluá (Valle del Cauca)	6.000	7.500	6.667	=		Bogotá, D.C., Plaza Las Flores	10.000	10.200	10.033	-	
Tunja, Complejo de Servicios del Sur	8.000	8.500	8.167	=		Cartagena, Bazarro	9.000	9.300	9.150	+	
Carne de cerdo, lomo con hueso						Cúcuta, Cenabastos	10.500	11.000	10.875	+	
Barranquilla, Barranquillita	10.000	11.000	10.333	=		Cúcuta, La Nueva Sexta	10.000	11.000	10.750	+	
Cartagena, Bazarro	9.000	9.300	9.150	+		Ibagué, Plaza La 21	11.000	12.600	11.750	+	
Cúcuta, Cenabastos	12.000	12.500	12.125	+		Malambo (Atlántico), Carnes y carnes	12.000	12.000	12.000	=	
Cúcuta, La Nueva Sexta	12.000	13.000	12.500	+		Montería, Mercado del Sur	10.000	11.000	10.375	+	
						Sincelejo, Nuevo Mercado	9.000	9.000	9.000	=	
						Valledupar, Mercado Nuevo	11.000	11.000	11.000	=	
						Villavicencio, CAV	11.000	11.000	11.000	=	
						Yopal (Casanare)	10.000	10.000	10.000	n.d.	

Cuadro 7. Mercados mayoristas. Precios de venta de carnes (continuación)
2019 (2 al 8 de marzo)

Productos y mercados	Pesos por kilogramo				Tendencia	Productos y mercados	Pesos por kilogramo				Tendencia
	Mínimo	Máximo	Medio				Mínimo	Máximo	Medio		
Carne de cerdo, pernil sin hueso						Carne de cerdo, tocino papada					
Bogotá, D.C., Frigorífico Ble Ltda.	10.800	11.500	11.050		+	(continuación)					
Bogotá, D.C., Frigorífico Guadalupe	10.500	11.000	10.717		-	Cúcuta, Cenabastos	7.500	8.000	7.875		-
Bogotá, D.C., Plaza Las Flores	10.600	11.000	10.833		+	Cúcuta, La Nueva Sexta	8.000	8.000	8.000		=
Buenaventura (Valle del Cauca)	14.000	14.000	14.000		-	Ibagué, Plaza La 21	6.800	7.600	7.100		=
Cali, Santa Helena	12.200	13.000	12.650		+	Manizales, Centro Galerías	7.000	8.000	7.667		=
Cartagena, Bazurto	12.000	12.200	12.100		-	Medellín, Central Mayorista de Antioquia	7.800	8.500	8.200		-
Cúcuta, Cenabastos	11.500	11.500	11.500		+	Medellín, Plaza Minorista "José María Villa"	8.000	9.000	8.550		=
Cúcuta, La Nueva Sexta	11.000	12.000	11.750		+	Pereira, La 41	10.000	10.000	10.000		=
Ibagué, Plaza La 21	11.400	13.000	11.975		+	Tuluá (Valle del Cauca)	8.000	8.100	8.033		=
Malambo (Atlántico), Carnes y carnes	14.000	14.000	14.000		=	Carne de res, bola de brazo					
Manizales, Centro Galerías	10.000	12.000	11.000		=	Barranquilla, Barranquillita	13.000	14.000	13.500		=
Medellín, Central Mayorista de Antioquia	13.000	13.500	13.275		=	Barranquilla, Granabastos	15.400	16.000	15.733		+
Medellín, Plaza Minorista "José María Villa"	10.900	15.300	12.750		-	Bogotá, D.C., Paloquemao	14.000	14.400	14.133		-
Montería, Mercado del Sur	13.000	14.000	13.300		+	Bucaramanga, Frigoríficos	16.900	17.900	17.400		=
Palmira (Valle del Cauca)	12.000	13.000	12.750		+	Buenaventura (Valle del Cauca)	16.000	17.500	16.967		+
Pasto, El Potrerillo	15.000	15.000	15.000		=	Cali, Santa Helena	16.500	17.000	16.750		=
Pereira, La 41	13.000	14.000	13.333		=	Cartagena, Bazurto	14.800	15.000	14.950		=
Popayán, Plaza de mercado del barrio Bolívar	12.400	12.600	12.467		+	Cúcuta, Cenabastos	12.000	13.000	12.375		-
Sincelejo, Nuevo Mercado	12.000	12.000	12.000		=	Cúcuta, La Nueva Sexta	12.000	13.000	12.625		-
Tuluá (Valle del Cauca)	12.800	13.000	12.933		=	Ibagué, Plaza La 21	14.000	15.900	14.825		+
Tunja, Complejo de Servicios del Sur	12.000	13.000	12.333		+	Malambo (Atlántico), Carnes y carnes	17.200	17.200	17.200		=
Villavicencio, CAV	11.500	12.000	11.625		=	Manizales, Centro Galerías	12.000	15.000	13.333		=
Yopal (Casanare)	11.000	11.000	11.000		n.d.	Medellín, Central Mayorista de Antioquia	17.500	19.000	18.075		=
Carne de cerdo, tocina plancha						Montería, Mercado del Sur	14.500	14.700	14.550		+
Manizales, Centro Galerías	10.000	12.000	11.333		=	Palmira (Valle del Cauca)	15.800	17.000	16.450		+
Carne de cerdo, tocino barriga						Pasto, El Potrerillo	15.000	15.000	15.000		=
Bogotá, D.C., Frigorífico Ble Ltda.	9.800	11.000	10.467		+	Pereira, La 41	14.000	16.000	15.000		=
Bogotá, D.C., Frigorífico Guadalupe	9.500	10.000	9.850		+	Popayán, Plaza de mercado del barrio Bolívar	15.400	15.600	15.533		=
Bogotá, D.C., Plaza Las Flores	8.000	9.000	8.467		-	Sincelejo, Nuevo Mercado	15.000	15.000	15.000		=
Florencia (Caquetá)	10.000	10.000	10.000		=	Tuluá (Valle del Cauca)	16.400	17.000	16.633		=
Ibagué, Plaza La 21	7.000	7.900	7.325		=	Valledupar, Mercado Nuevo	15.000	15.000	15.000		=
Medellín, Central Mayorista de Antioquia	13.800	14.500	14.300		=	Carne de res, bola de pierna					
Medellín, Plaza Minorista "José María Villa"	12.400	14.200	13.350		-	Barranquilla, Barranquillita	13.000	14.000	13.500		=
Neiva, Surabastos	6.000	6.000	6.000		=	Barranquilla, Granabastos	16.000	16.400	16.200		-
Palmira (Valle del Cauca)	9.000	10.000	9.750		-	Bogotá, D.C., Frigorífico Ble Ltda.	14.000	14.400	14.100		+
Pasto, El Potrerillo	6.000	6.000	6.000		=	Bogotá, D.C., Frigorífico Guadalupe	14.200	14.500	14.400		+
Pereira, La 41	12.000	12.000	12.000		=	Bogotá, D.C., Paloquemao	14.000	14.400	14.133		-
Popayán, Plaza de mercado del barrio Bolívar	6.000	6.500	6.167		+	Bucaramanga, Frigoríficos	18.000	18.800	18.400		=
Tunja, Complejo de Servicios del Sur	6.500	7.000	6.833		-	Buenaventura (Valle del Cauca)	16.000	17.000	16.667		-
Carne de cerdo, tocino papada						Cali, Santa Helena	16.500	17.800	17.075		=
Bogotá, D.C., Frigorífico Ble Ltda.	6.500	7.000	6.850		+	Cartagena, Bazurto	14.800	15.000	14.950		=
Bogotá, D.C., Frigorífico Guadalupe	6.300	6.500	6.467		-	Cúcuta, Cenabastos	12.500	13.000	12.875		+
Bogotá, D.C., Plaza Las Flores	7.000	8.000	7.500		-	Cúcuta, La Nueva Sexta	12.000	13.000	12.750		-
Buenaventura (Valle del Cauca)	8.000	9.000	8.333		=	Florencia (Caquetá)	15.000	15.000	15.000		=
Cali, Santa Helena	7.500	8.500	7.900		+	Ibagué, Plaza La 21	14.000	15.900	14.825		=
						Malambo (Atlántico), Carnes y carnes	17.200	17.200	17.200		=
						Manizales, Centro Galerías	13.500	15.000	14.500		=

Cuadro 7. Mercados mayoristas. Precios de venta de carnes (continuación)
2019 (2 al 8 de marzo)

Productos y mercados	Pesos por kilogramo				Tendencia	Productos y mercados	Pesos por kilogramo				Tendencia
	Mínimo	Máximo	Medio				Mínimo	Máximo	Medio		
Carne de res, bola de pierna (continuación)						Carne de res, cadera (continuación)					
Medellín, Central Mayorista de Antioquia	18.500	19.000	18.750	=		Medellín, Central Mayorista de Antioquia	18.500	19.000	18.875	=	
Medellín, Plaza Minorista "José María Villa"	17.300	19.550	18.263	-		Medellín, Plaza Minorista "José María Villa"	17.300	20.800	18.700	=	
Montería, Mercado del Sur	14.500	15.000	14.725	+		Montería, Mercado del Sur	14.500	15.000	14.750	=	
Neiva, Surabastos	14.000	14.000	14.000	=		Palmira (Valle del Cauca)	16.000	17.300	16.875	+	
Palmira (Valle del Cauca)	16.000	17.500	16.875	-		Pasto, El Potrerillo	15.000	15.000	15.000	=	
Pasto, El Potrerillo	15.000	15.000	15.000	=		Pereira, La 41	16.000	17.000	16.333	=	
Pereira, La 41	16.000	17.000	16.333	=		Popayán, Plaza de mercado del barrio Bolívar	15.000	15.500	15.167	+	
Popayán, Plaza de mercado del barrio Bolívar	15.400	15.600	15.533	=		Sincelejo, Nuevo Mercado	15.000	15.000	15.000	=	
Sincelejo, Nuevo Mercado	15.000	15.000	15.000	=		Tuluá (Valle del Cauca)	16.400	17.000	16.633	=	
Tuluá (Valle del Cauca)	16.400	17.000	16.633	=		Valledupar, Mercado Nuevo	16.000	16.000	16.000	=	
Valledupar, Mercado Nuevo	15.000	16.000	15.333	=		Villavicencio, CAV	15.000	15.000	15.000	=	
Villavicencio, CAV	15.000	15.000	15.000	=		Yopal (Casanare)	13.000	13.000	13.000	n.d.	
Yopal (Casanare)	13.000	13.000	13.000	n.d.		Carne de res, centro de pierna					
Carne de res, bota						Barranquilla, Barranquillita	13.000	14.000	13.500	=	
Barranquilla, Barranquillita	14.000	15.000	14.750	=		Barranquilla, Granabastos	15.000	16.200	15.750	=	
Barranquilla, Granabastos	16.000	16.800	16.425	=		Bogotá, D.C., Frigorífico Ble Ltda.	14.000	14.400	14.100	+	
Bogotá, D.C., Frigorífico Ble Ltda.	14.000	14.400	14.100	+		Bogotá, D.C., Frigorífico Guadalupe	14.200	14.500	14.400	+	
Bogotá, D.C., Frigorífico Guadalupe	14.200	14.500	14.400	+		Bogotá, D.C., Paloquemao	14.000	14.400	14.133	-	
Bogotá, D.C., Paloquemao	14.000	14.400	14.133	-		Bucaramanga, Frigoríficos	19.000	19.200	19.100	=	
Bucaramanga, Frigoríficos	16.900	17.400	17.150	=		Cartagena, Bazurto	14.800	15.000	14.950	=	
Cartagena, Bazurto	14.800	15.000	14.950	=		Cúcuta, Cenabastos	12.000	13.000	12.750	+	
Cúcuta, Cenabastos	13.000	13.000	13.000	=		Cúcuta, La Nueva Sexta	13.000	14.000	13.250	-	
Ibagué, Plaza La 21	14.000	15.000	14.350	+		Ibagué, Plaza La 21	14.000	15.900	14.925	=	
Malambo (Atlántico), Carnes y carnes	17.200	17.200	17.200	=		Malambo (Atlántico), Carnes y carnes	14.500	14.500	14.500	=	
Manizales, Centro Galerías	13.500	15.000	14.500	=		Manizales, Centro Galerías	14.500	16.000	15.500	=	
Medellín, Central Mayorista de Antioquia	18.500	19.000	18.750	=		Medellín, Central Mayorista de Antioquia	18.500	19.500	18.750	=	
Medellín, Plaza Minorista "José María Villa"	17.300	19.800	18.375	=		Medellín, Plaza Minorista "José María Villa"	17.300	21.400	18.850	=	
Montería, Mercado del Sur	12.500	13.000	12.750	+		Montería, Mercado del Sur	14.500	15.000	14.625	=	
Sincelejo, Nuevo Mercado	15.000	15.000	15.000	=		Pereira, La 41	16.000	16.000	16.000	=	
Valledupar, Mercado Nuevo	15.000	15.000	15.000	=		Sincelejo, Nuevo Mercado	15.000	15.000	15.000	=	
Villavicencio, CAV	15.000	15.000	15.000	=		Valledupar, Mercado Nuevo	16.000	16.000	16.000	=	
Yopal (Casanare)	13.000	13.000	13.000	n.d.		Villavicencio, CAV	15.000	15.000	15.000	=	
Carne de res, cadera						Yopal (Casanare)	13.000	13.500	13.250	n.d.	
Barranquilla, Barranquillita	14.000	15.000	14.750	=		Carne de res, chatas					
Barranquilla, Granabastos	16.000	16.700	16.350	=		Barranquilla, Barranquillita	16.000	17.000	16.725	=	
Bogotá, D.C., Frigorífico Ble Ltda.	14.000	14.400	14.100	+		Barranquilla, Granabastos	16.500	17.000	16.825	=	
Bogotá, D.C., Frigorífico Guadalupe	14.200	14.500	14.400	+		Bogotá, D.C., Frigorífico Ble Ltda.	17.500	18.000	17.667	-	
Bogotá, D.C., Paloquemao	14.000	14.400	14.133	-		Bogotá, D.C., Frigorífico Guadalupe	17.000	18.000	17.583	-	
Bucaramanga, Frigoríficos	19.500	19.600	19.550	=		Bogotá, D.C., Paloquemao	18.000	19.000	18.333	-	
Buenaventura (Valle del Cauca)	16.000	17.400	16.933	=		Bucaramanga, Frigoríficos	29.800	29.900	29.850	=	
Cali, Santa Helena	15.800	17.000	16.500	-		Cali, Santa Helena	16.400	18.000	17.125	+	
Cartagena, Bazurto	14.800	15.000	14.950	=		Cartagena, Bazurto	14.800	15.000	14.950	=	
Cúcuta, Cenabastos	13.000	13.000	13.000	+		Cúcuta, Cenabastos	15.000	16.000	15.500	-	
Ibagué, Plaza La 21	14.000	15.900	14.825	=		Cúcuta, La Nueva Sexta	16.000	17.000	16.500	-	
Malambo (Atlántico), Carnes y carnes	17.200	17.200	17.200	=		Ibagué, Plaza La 21	17.000	18.000	17.250	=	
Manizales, Centro Galerías	13.500	15.000	14.500	=		Malambo (Atlántico), Carnes y carnes	24.000	24.000	24.000	=	
						Medellín, Central Mayorista de Antioquia	25.900	26.600	26.275	=	

Cuadro 7. Mercados mayoristas. Precios de venta de carnes (continuación)
2019 (2 al 8 de marzo)

Productos y mercados	Pesos por kilogramo				Tendencia	Productos y mercados	Pesos por kilogramo				Tendencia
	Mínimo	Máximo	Medio				Mínimo	Máximo	Medio		
Carne de res, chatas (continuación)						Carne de res en canal					
Medellín, Plaza Minorista "José María Villa"	24.500	28.000	26.075	=		Arauca (Arauca)	10.000	12.000	11.333	=	
Montería, Mercado del Sur	16.000	16.600	16.325	+		Ibagué, Plaza La 21	8.720	8.800	8.780	=	
Palmira (Valle del Cauca)	17.000	18.000	17.625	+		Malambo (Atlántico), Carnes y carnes	8.600	8.600	8.600	=	
Pasto, El Potrerillo	15.000	15.000	15.000	=		Popayán, Plaza de mercado del barrio Bolívar	8.400	8.600	8.467	+	
Pereira, La 41	19.000	20.000	19.667	=		Carne de res, falda					
Popayán, Plaza de mercado del barrio Bolívar	16.000	16.200	16.067	+		Barranquilla, Barranquillita	12.000	13.000	12.450	=	
Sincelejo, Nuevo Mercado	15.000	15.000	15.000	=		Barranquilla, Granabastos	11.500	12.300	11.900	+	
Tuluá (Valle del Cauca)	19.000	19.500	19.167	=		Bogotá, D.C., Frigorífico Ble Ltda.	11.000	12.000	11.500	+	
Valledupar, Mercado Nuevo	17.000	17.000	17.000	=		Bogotá, D.C., Frigorífico Guadalupe	11.500	11.800	11.550	-	
Villavicencio, CAV	16.000	16.000	16.000	=		Bogotá, D.C., Paloquemao	13.000	14.000	13.667	+	
Yopal (Casanare)	14.000	14.000	14.000	n.d.		Buenaventura (Valle del Cauca)	13.000	14.000	13.667	=	
Carne de res, cogote						Cali, Santa Helena	8.700	9.200	8.950	=	
Bogotá, D.C., Frigorífico Ble Ltda.	11.000	11.200	11.033	-		Cartagena, Bazurto	11.700	12.000	11.825	=	
Bogotá, D.C., Frigorífico Guadalupe	10.200	10.500	10.350	+		Cúcuta, Cenabastos	11.000	12.000	11.500	-	
Bogotá, D.C., Paloquemao	11.000	12.000	11.667	+		Cúcuta, La Nueva Sexta	12.000	12.000	12.000	-	
Bucaramanga, Frigoríficos	14.800	14.950	14.875	=		Ibagué, Plaza La 21	12.000	12.400	12.300	=	
Ibagué, Plaza La 21	9.400	11.000	10.100	=		Malambo (Atlántico), Carnes y carnes	13.000	13.000	13.000	=	
Manizales, Centro Galerías	10.000	12.000	10.667	=		Manizales, Centro Galerías	9.000	10.000	9.333	=	
Montería, Mercado del Sur	11.500	12.000	11.875	+		Medellín, Central Mayorista de Antioquia	16.600	18.000	17.125	=	
Pereira, La 41	12.000	12.000	12.000	=		Medellín, Plaza Minorista "José María Villa"	16.500	17.300	16.838	-	
Carne de res, costilla						Montería, Mercado del Sur	12.000	13.000	12.625	=	
Barranquilla, Barranquillita	8.000	8.600	8.250	=		Palmira (Valle del Cauca)	10.000	10.000	10.000	=	
Bogotá, D.C., Frigorífico Ble Ltda.	11.000	11.000	11.000	-		Pasto, El Potrerillo	12.000	13.000	12.333	=	
Bogotá, D.C., Frigorífico Guadalupe	10.800	11.000	10.967	+		Pereira, La 41	12.000	12.000	12.000	=	
Bogotá, D.C., Paloquemao	12.000	13.000	12.333	+		Popayán, Plaza de mercado del barrio Bolívar	10.000	10.000	10.000	-	
Bucaramanga, Frigoríficos	17.200	17.800	17.500	=		Tuluá (Valle del Cauca)	9.000	10.500	9.500	=	
Buenaventura (Valle del Cauca)	10.000	10.000	10.000	=		Carne de res, lomo de brazo					
Cali, Santa Helena	6.800	8.000	7.325	+		Bogotá, D.C., Paloquemao	13.000	14.000	13.333	-	
Cartagena, Bazurto	6.500	6.700	6.550	=		Cúcuta, Cenabastos	11.000	12.000	11.750	+	
Cúcuta, Cenabastos	8.500	9.000	8.750	-		Cúcuta, La Nueva Sexta	12.500	13.000	12.875	+	
Cúcuta, La Nueva Sexta	9.000	9.500	9.125	-		Montería, Mercado del Sur	13.500	14.500	14.000	=	
Ibagué, Plaza La 21	8.000	9.000	8.600	=		Pasto, El Potrerillo	14.000	15.000	14.667	=	
Malambo (Atlántico), Carnes y carnes	9.000	9.000	9.000	=		Pereira, La 41	14.000	15.000	14.667	=	
Manizales, Centro Galerías	6.000	8.000	6.667	=		Popayán, Plaza de mercado del barrio Bolívar	15.400	15.600	15.533	-	
Medellín, Central Mayorista de Antioquia	11.000	12.000	11.250	=		Sincelejo, Nuevo Mercado	11.000	11.000	11.000	=	
Medellín, Plaza Minorista "José María Villa"	6.600	8.550	7.413	=		Valledupar, Mercado Nuevo	15.000	15.000	15.000	=	
Montería, Mercado del Sur	6.000	7.000	6.625	=		Carne de res, lomo fino					
Pasto, El Potrerillo	12.000	12.000	12.000	=		Barranquilla, Barranquillita	20.000	22.000	20.750	=	
Pereira, La 41	6.000	7.000	6.667	=		Barranquilla, Granabastos	19.500	21.200	20.425	+	
Popayán, Plaza de mercado del barrio Bolívar	7.500	7.800	7.700	-		Bogotá, D.C., Frigorífico Ble Ltda.	22.000	24.000	23.000	+	
Valledupar, Mercado Nuevo	9.000	9.000	9.000	=		Bogotá, D.C., Frigorífico Guadalupe	22.500	24.000	23.000	+	
Villavicencio, CAV	7.000	8.000	7.500	=		Bogotá, D.C., Paloquemao	24.000	25.600	24.867	-	

BOLETÍN SEMANAL PRECIOS MAYORISTAS

Cuadro 7. Mercados mayoristas. Precios de venta de carnes (continuación)
2019 (2 al 8 de marzo)

Productos y mercados	Pesos por kilogramo				Tendencia	Productos y mercados	Pesos por kilogramo				Tendencia
	Mínimo	Máximo	Medio				Mínimo	Máximo	Medio		
Carne de res, lomo fino (continuación)						Carne de res, morrillo (continuación)					
Bucaramanga, Frigoríficos	39.900	41.200	40.550	=		Pasto, El Potrerillo	12.000	12.000	12.000	=	
Buenaventura (Valle del Cauca)	21.400	21.500	21.467	=		Pereira, La 41	14.000	14.000	14.000	=	
Cartagena, Bazurto	19.000	22.000	20.333	=		Popayán, Plaza de mercado del barrio Bolívar	13.000	13.000	13.000	-	
Cúcuta, Cenabastos	16.000	17.000	16.500	+		Tuluá (Valle del Cauca)	13.000	13.200	13.067	=	
Cúcuta, La Nueva Sexta	16.000	17.000	16.500	-		Villavicencio, CAV	10.000	10.000	10.000	=	
Ibagué, Plaza La 21	18.000	21.000	19.500	+		Yopal (Casanare)	10.000	10.000	10.000	n.d.	
Malambo (Atlántico), Carnes y carnes	29.000	29.000	29.000	=		Carne de res, muchacho					
Manizales, Centro Galerías	15.000	17.000	16.000	=		Barranquilla, Barranquillita	14.000	15.000	14.750	=	
Medellín, Central Mayorista de Antioquia	34.500	36.000	35.250	=		Barranquilla, Granabastos	16.000	17.200	16.775	-	
Medellín, Plaza Minorista "José María Villa"	29.500	37.900	32.550	=		Bucaramanga, Frigoríficos	21.300	21.500	21.400	=	
Montería, Mercado del Sur	22.000	24.000	23.000	=		Buenaventura (Valle del Cauca)	16.000	17.000	16.667	=	
Palmira (Valle del Cauca)	18.000	20.000	18.875	=		Cali, Santa Helena	15.000	16.500	15.725	+	
Pasto, El Potrerillo	16.000	16.000	16.000	=		Cartagena, Bazurto	14.800	15.000	14.850	-	
Pereira, La 41	19.000	20.000	19.667	=		Cúcuta, Cenabastos	12.500	13.000	12.875	-	
Popayán, Plaza de mercado del barrio Bolívar	19.800	20.000	19.933	+		Cúcuta, La Nueva Sexta	13.000	13.000	13.000	-	
Sincelejo, Nuevo Mercado	16.000	16.000	16.000	=		Ibagué, Plaza La 21	14.000	16.000	14.850	=	
Tuluá (Valle del Cauca)	27.000	29.000	28.000	=		Malambo (Atlántico), Carnes y carnes	17.200	17.200	17.200	=	
Valledupar, Mercado Nuevo	18.000	18.000	18.000	=		Manizales, Centro Galerías	14.000	16.000	15.000	=	
Villavicencio, CAV	18.000	19.000	18.250	=		Medellín, Central Mayorista de Antioquia	18.800	19.100	18.975	=	
Yopal (Casanare)	15.000	15.000	15.000	n.d.		Medellín, Plaza Minorista "José María Villa"	17.300	19.800	18.275	-	
Carne de res molida, murillo						Montería, Mercado del Sur	15.000	15.500	15.125	=	
Bogotá, D.C., Frigorífico Ble Ltda.	10.400	11.000	10.617	+		Palmira (Valle del Cauca)	15.800	16.000	15.900	+	
Bogotá, D.C., Frigorífico Guadalupe	10.000	10.500	10.233	+		Pasto, El Potrerillo	15.000	15.000	15.000	=	
Bogotá, D.C., Paloquemao	11.600	12.000	11.867	+		Pereira, La 41	16.000	16.000	16.000	=	
Bucaramanga, Frigoríficos	12.400	13.000	12.700	=		Popayán, Plaza de mercado del barrio Bolívar	15.000	16.000	15.333	-	
Cúcuta, Cenabastos	11.000	12.000	11.500	-		Sincelejo, Nuevo Mercado	15.000	15.000	15.000	=	
Cúcuta, La Nueva Sexta	11.000	11.000	11.000	+		Tuluá (Valle del Cauca)	15.500	16.500	15.900	=	
Florencia (Cauquetá)	10.000	10.000	10.000	=		Valledupar, Mercado Nuevo	15.000	15.000	15.000	=	
Ibagué, Plaza La 21	9.400	10.000	9.850	=		Villavicencio, CAV	15.000	15.000	15.000	=	
Neiva, Surabastos	9.600	10.000	9.733	+		Yopal (Casanare)	13.000	13.000	13.000	n.d.	
Villavicencio, CAV	10.000	10.000	10.000	=		Carne de res, murillo					
Yopal (Casanare)	9.000	9.000	9.000	n.d.		Bogotá, D.C., Frigorífico Ble Ltda.	10.400	11.000	10.650	+	
Carne de res, morrillo						Bogotá, D.C., Frigorífico Guadalupe	9.800	10.500	10.200	+	
Bogotá, D.C., Frigorífico Ble Ltda.	11.000	12.000	11.250	-		Bogotá, D.C., Paloquemao	11.600	12.000	11.867	+	
Bogotá, D.C., Frigorífico Guadalupe	11.000	11.000	11.000	=		Bucaramanga, Frigoríficos	12.400	13.000	12.700	=	
Bogotá, D.C., Paloquemao	13.600	14.000	13.867	+		Cúcuta, Cenabastos	11.000	12.000	11.250	-	
Bucaramanga, Frigoríficos	11.550	12.500	12.025	-		Cúcuta, La Nueva Sexta	11.000	12.000	11.500	+	
Buenaventura (Valle del Cauca)	12.000	13.000	12.333	=		Ibagué, Plaza La 21	10.000	11.000	10.500	=	
Cali, Santa Helena	12.200	13.600	12.825	+		Manizales, Centro Galerías	9.000	12.000	11.000	=	
Cúcuta, Cenabastos	11.000	12.000	11.500	-		Medellín, Central Mayorista de Antioquia	14.300	14.800	14.525	=	
Cúcuta, La Nueva Sexta	12.000	12.000	12.000	+		Montería, Mercado del Sur	10.800	12.000	11.200	=	
Florencia (Cauquetá)	12.000	12.000	12.000	=		Neiva, Surabastos	9.000	9.400	9.133	+	
Ibagué, Plaza La 21	10.800	12.000	11.400	=		Villavicencio, CAV	10.000	11.000	10.250	=	
Malambo (Atlántico), Carnes y carnes	13.800	13.800	13.800	=		Yopal (Casanare)	9.000	9.000	9.000	n.d.	
Medellín, Central Mayorista de Antioquia	14.200	15.900	14.900	-							
Montería, Mercado del Sur	12.000	12.000	12.000	=							
Palmira (Valle del Cauca)	13.600	14.000	13.850	+							

Cuadro 7. Mercados mayoristas. Precios de venta de carnes (continuación)
2019 (2 al 8 de marzo)

Productos y mercados	Pesos por kilogramo				Tendencia	Productos y mercados	Pesos por kilogramo				Tendencia
	Mínimo	Máximo	Medio				Mínimo	Máximo	Medio		
Carne de res, paletero						Carne de res, punta de anca					
Bogotá, D.C., Paloquemao	13.000	14.000	13.667	+		(continuación)					
Cúcuta, Cenabastos	11.000	12.000	11.500	-	Medellín, Plaza Minorista "José María Villa"	26.500	30.300	28.350	=		
Cúcuta, La Nueva Sexta	12.000	12.000	12.000	-	Montería, Mercado del Sur	17.000	18.000	17.375	=		
Ibagué, Plaza La 21	11.000	13.000	12.000	-	Palmira (Valle del Cauca)	17.800	18.500	18.025	+		
Malambo (Atlántico), Carnes y carnes	11.500	11.500	11.500	=	Pasto, El Potrerillo	15.000	15.000	15.000	=		
Manizales, Centro Galerías	12.000	13.000	12.333	=	Pereira, La 41	17.000	19.000	18.000	=		
Medellín, Central Mayorista de Antioquia	17.800	18.000	17.950	=	Popayán, Plaza de mercado del barrio Bolívar	17.400	17.500	17.433	+		
Montería, Mercado del Sur	14.000	14.000	14.000	=	Sincelejo, Nuevo Mercado	15.000	15.000	15.000	=		
Pereira, La 41	14.000	16.000	15.000	=	Tuluá (Valle del Cauca)	19.000	19.500	19.250	=		
Sincelejo, Nuevo Mercado	13.000	13.000	13.000	=	Valledupar, Mercado Nuevo	17.000	18.000	17.667	=		
Valledupar, Mercado Nuevo	13.000	14.000	13.333	=	Villavicencio, CAV	15.000	15.000	15.000	=		
					Yopal (Casanare)	13.000	13.000	13.000	n.d.		
Carne de res, pecho						Carne de res, sobrecarriga					
Bogotá, D.C., Frigorífico Ble Ltda.	11.000	12.000	11.433	-	Barranquilla, Barranquillita	13.000	13.200	13.050	=		
Bogotá, D.C., Frigorífico Guadalupe	11.000	12.000	11.417	-	Barranquilla, Granabastos	13.000	14.000	13.575	=		
Bogotá, D.C., Paloquemao	13.000	13.600	13.200	-	Bogotá, D.C., Frigorífico Ble Ltda.	12.000	13.000	12.333	+		
Bucaramanga, Frigoríficos	13.660	13.800	13.730	+	Bogotá, D.C., Frigorífico Guadalupe	12.000	12.200	12.067	-		
Buenaventura (Valle del Cauca)	13.000	14.000	13.667	=	Bogotá, D.C., Paloquemao	13.000	14.000	13.667	+		
Cali, Santa Helena	13.000	14.400	13.575	+	Bucaramanga, Frigoríficos	17.000	17.250	17.125	=		
Cúcuta, Cenabastos	12.000	12.000	12.000	+	Buenaventura (Valle del Cauca)	13.000	14.000	13.333	-		
Cúcuta, La Nueva Sexta	12.000	12.500	12.250	-	Cali, Santa Helena	13.300	15.000	13.950	+		
Ibagué, Plaza La 21	12.600	13.000	12.825	=	Cartagena, Bazurto	11.700	12.000	11.825	=		
Manizales, Centro Galerías	9.500	12.000	10.833	=	Cúcuta, Cenabastos	12.000	13.000	12.750	+		
Medellín, Central Mayorista de Antioquia	13.900	14.200	14.075	=	Cúcuta, La Nueva Sexta	13.000	13.500	13.125	+		
Medellín, Plaza Minorista "José María Villa"	12.300	13.950	13.088	+	Florencia (Caquetá)	13.000	13.000	13.000	=		
Montería, Mercado del Sur	12.000	12.000	12.000	=	Ibagué, Plaza La 21	11.800	12.600	12.100	+		
Palmira (Valle del Cauca)	13.800	14.000	13.950	=	Malambo (Atlántico), Carnes y carnes	13.700	13.700	13.700	=		
Pasto, El Potrerillo	12.000	13.000	12.333	=	Manizales, Centro Galerías	12.000	13.000	12.333	=		
Pereira, La 41	12.000	13.000	12.667	=	Medellín, Central Mayorista de Antioquia	14.000	15.000	14.500	=		
Popayán, Plaza de mercado del barrio Bolívar	13.400	13.600	13.533	+	Medellín, Plaza Minorista "José María Villa"	14.300	15.150	14.613	+		
Tuluá (Valle del Cauca)	13.000	13.500	13.233	=	Montería, Mercado del Sur	12.000	12.000	12.000	=		
Valledupar, Mercado Nuevo	12.000	13.000	12.667	=	Neiva, Surabastos	10.000	10.000	10.000	=		
					Palmira (Valle del Cauca)	13.800	14.000	13.950	=		
Carne de res, punta de anca						Pasto, El Potrerillo	12.000	12.000	12.000	=	
Barranquilla, Barranquillita	16.000	17.000	16.500	=	Pereira, La 41	14.000	14.000	14.000	=		
Barranquilla, Granabastos	17.000	17.500	17.275	=	Popayán, Plaza de mercado del barrio Bolívar	13.600	13.600	13.600	+		
Bogotá, D.C., Frigorífico Ble Ltda.	17.000	18.000	17.750	-	Sincelejo, Nuevo Mercado	11.000	11.000	11.000	=		
Bogotá, D.C., Frigorífico Guadalupe	16.000	17.500	16.917	-	Tuluá (Valle del Cauca)	15.000	15.200	15.067	=		
Bogotá, D.C., Paloquemao	17.600	18.000	17.867	+	Valledupar, Mercado Nuevo	12.000	13.000	12.667	=		
Bucaramanga, Frigoríficos	28.450	28.600	28.525	=	Villavicencio, CAV	11.000	12.000	11.250	=		
Buenaventura (Valle del Cauca)	17.000	17.400	17.267	-	Yopal (Casanare)	10.000	10.000	10.000	n.d.		
Cali, Santa Helena	18.000	20.000	18.950	-							
Cartagena, Bazurto	14.800	15.000	14.850	-	Menudencias de pollo						
Cúcuta, Cenabastos	14.000	15.500	14.875	+	Armenia, Mercar	4.000	5.000	4.333	+		
Cúcuta, La Nueva Sexta	14.000	16.500	15.250	+	Florencia (Caquetá)	1.800	1.800	1.800	=		
Ibagué, Plaza La 21	16.000	18.000	17.000	=	Ibagué, Plaza La 21	1.000	1.200	1.150	=		
Malambo (Atlántico), Carnes y carnes	25.000	25.000	25.000	=	Montería, Mercado del Sur	1.700	1.900	1.800	++		
Manizales, Centro Galerías	16.000	17.000	16.333	=							
Medellín, Central Mayorista de Antioquia	26.800	27.900	27.325	=							

BOLETÍN SEMANAL PRECIOS MAYORISTAS

Cuadro 7. Mercados mayoristas. Precios de venta de carnes (continuación)
2019 (2 al 8 de marzo)

Productos y mercados	Pesos por kilogramo			
	Mínimo	Máximo	Medio	Tendencia
Menudencias de pollo (continuación)				
Neiva, Surabastos	1.600	2.000	1.733	=
Pasto, El Potrerillo	1.000	1.000	1.000	=
Popayán, Plaza de mercado del barrio Bolívar	1.100	1.100	1.100	-
Villavicencio, CAV	1.200	1.400	1.350	=
Muslos de pollo con rabadilla				
Medellín, Plaza Minorista "José María Villa"	4.800	5.200	5.000	=
Muslos de pollo sin rabadilla				
Arauca (Arauca)	5.600	5.700	5.633	+
Bogotá, D.C., Corabastos	6.200	6.600	6.400	+
Bogotá, D.C., Frigorífico Ble Ltda.	7.200	7.600	7.367	+
Bogotá, D.C., Frigorífico Guadalupe	6.300	6.800	6.500	+
Bogotá, D.C., Paloquemao	7.000	7.600	7.400	-
Bogotá, D.C., Plaza Las Flores	4.800	5.000	4.967	+
Bucaramanga, Frigoríficos	8.000	8.200	8.083	+
Medellín, Central Mayorista de Antioquia	8.000	8.500	8.250	=
Pechuga de pollo				
Arauca (Arauca)	6.600	6.600	6.600	+
Armenia, Mercar	8.400	9.600	9.000	+
Barranquilla, Barranquillita	6.800	7.200	7.025	-
Barranquilla, Granabastos	7.200	7.300	7.250	-
Bogotá, D.C., Corabastos	8.000	8.400	8.200	+
Bogotá, D.C., Frigorífico Ble Ltda.	8.400	9.000	8.700	+
Bogotá, D.C., Frigorífico Guadalupe	7.600	8.200	7.917	+
Bogotá, D.C., Paloquemao	9.000	9.200	9.067	+
Bogotá, D.C., Plaza Las Flores	7.400	8.000	7.583	-
Bucaramanga, Frigoríficos	9.000	9.200	9.100	+
Buenaventura (Valle del Cauca)	8.000	8.000	8.000	=
Cali, Galería Alameda	7.600	7.800	7.700	-
Cali, Santa Helena	7.400	7.700	7.525	-
Cartagena, Bazaruto	7.500	7.700	7.550	-
Cúcuta, Cenabastos	7.000	7.500	7.375	+
Florencia (Caquetá)	7.780	7.800	7.790	+
Ibagué, Plaza La 21	7.600	8.000	7.750	+
Manizales, Centro Galerías	8.200	8.800	8.350	=
Medellín, Central Mayorista de Antioquia	8.500	9.700	9.100	=
Medellín, Plaza Minorista "José María Villa"	7.200	7.400	7.300	+
Montería, Mercado del Sur	7.800	7.900	7.825	+
Neiva, Surabastos	7.400	7.600	7.533	=
Palmira (Valle del Cauca)	8.200	8.400	8.350	-
Pasto, El Potrerillo	9.800	10.000	9.867	=
Popayán, Plaza de mercado del barrio Bolívar	7.600	8.000	7.733	-
Santa Marta (Magdalena)	7.200	7.600	7.433	=
Sincelejo, Nuevo Mercado	7.600	7.600	7.600	+
Tuluá (Valle del Cauca)	9.000	10.000	9.467	=
Pechuga de pollo (continuación)				
Valledupar, Mercado Nuevo	7.000	7.000	7.000	=
Villavicencio, CAV	7.600	7.600	7.600	-
Pierna pernil con rabadilla				
Arauca (Arauca)	4.300	4.300	4.300	=
Armenia, Mercar	5.800	6.400	6.067	+
Barranquilla, Barranquillita	3.600	4.000	3.800	=
Barranquilla, Granabastos	3.800	4.000	3.900	=
Bogotá, D.C., Plaza Las Flores	4.800	5.000	4.967	+
Bucaramanga, Frigoríficos	5.300	5.532	5.377	=
Buenaventura (Valle del Cauca)	4.400	4.500	4.467	-
Cali, Galería Alameda	4.800	5.000	4.933	-
Cali, Santa Helena	4.600	4.900	4.725	-
Cartagena, Bazaruto	4.200	4.300	4.225	=
Cúcuta, Cenabastos	4.280	4.280	4.280	+
Florencia (Caquetá)	5.200	5.280	5.240	+
Ibagué, Plaza La 21	5.000	5.300	5.175	-
Medellín, Central Mayorista de Antioquia	4.900	5.900	5.375	+
Medellín, Plaza Minorista "José María Villa"	4.000	4.400	4.200	=
Montería, Mercado del Sur	3.800	4.000	3.950	+
Neiva, Surabastos	5.000	5.400	5.267	=
Palmira (Valle del Cauca)	4.800	5.000	4.950	-
Pasto, El Potrerillo	5.400	5.800	5.667	+
Santa Marta (Magdalena)	3.700	4.200	3.967	-
Sincelejo, Nuevo Mercado	4.200	4.200	4.200	=
Tuluá (Valle del Cauca)	5.300	5.600	5.500	=
Valledupar, Mercado Nuevo	3.700	3.800	3.767	=
Villavicencio, CAV	5.200	5.600	5.425	+
Pierna pernil sin rabadilla				
Bogotá, D.C., Corabastos	6.400	7.000	6.667	-
Bogotá, D.C., Frigorífico Ble Ltda.	7.000	7.600	7.233	+
Bogotá, D.C., Frigorífico Guadalupe	6.400	6.600	6.567	+
Bogotá, D.C., Paloquemao	7.200	7.600	7.467	+
Bogotá, D.C., Plaza Las Flores	5.600	6.000	5.825	+
Bucaramanga, Frigoríficos	6.700	7.268	7.056	=
Piernas de pollo				
Armenia, Mercar	7.000	8.000	7.600	+
Bogotá, D.C., Corabastos	7.000	7.600	7.267	+
Bogotá, D.C., Frigorífico Ble Ltda.	8.000	8.800	8.333	-
Bogotá, D.C., Frigorífico Guadalupe	6.600	7.600	7.033	+
Bogotá, D.C., Paloquemao	7.600	7.800	7.733	-
Bogotá, D.C., Plaza Las Flores	5.600	6.000	5.825	-
Bucaramanga, Frigoríficos	8.000	8.250	8.150	+
Cali, Santa Helena	5.200	5.600	5.475	=
Cartagena, Bazaruto	7.200	7.400	7.250	-
Cúcuta, Cenabastos	6.000	6.000	6.000	+
Manizales, Centro Galerías	4.200	5.000	4.675	=
Medellín, Central Mayorista de Antioquia	7.400	7.900	7.575	-

Cuadro 7. Mercados mayoristas. Precios de venta de carnes (conclusión)
2019 (2 al 8 de marzo)

Productos y mercados	Pesos por kilogramo			
	Precios			Tenden- cia
	Mínimo	Máximo	Medio	
Piernas de pollo (continuación)				
Medellín, Plaza Minorista "José María Villa"	4.200	5.000	4.525	=
Palmira (Valle del Cauca)	6.400	6.800	6.600	-
Popayán, Plaza de mercado del barrio Bolívar	5.400	5.600	5.467	-
Tuluá (Valle del Cauca)	6.800	7.000	6.933	=
Valledupar, Mercado Nuevo	5.200	5.300	5.267	=
Pollo entero congelado sin vísceras				
Arauca (Arauca)	6.300	6.400	6.350	-
Barranquilla, Barranquillita	4.600	4.800	4.650	-
Barranquilla, Granabastos	4.300	4.400	4.350	=
Bucaramanga, Frigoríficos	6.500	6.500	6.500	=
Cali, Galería Alameda	5.600	6.000	5.800	=
Cali, Santa Helena	5.600	5.800	5.675	+
Cartagena, Bazurto	4.400	4.500	4.475	-
Medellín, Central Mayorista de Antioquia	6.700	7.100	6.850	=
Montería, Mercado del Sur	5.000	5.200	5.050	+
Popayán, Plaza de mercado del barrio Bolívar	6.000	6.000	6.000	+
Santa Marta (Magdalena)	4.300	4.900	4.567	-
Valledupar, Mercado Nuevo	4.600	4.800	4.700	=

Productos y mercados	Pesos por kilogramo			
	Precios			Tenden- cia
	Mínimo	Máximo	Medio	
Pollo entero fresco con vísceras				
Ibagué, Plaza La 21	5.000	5.400	5.200	-
Pollo entero fresco sin vísceras				
Armenia, Mercar	6.000	6.600	6.333	-
Bogotá, D.C., Corabastos	6.000	6.600	6.300	+
Bogotá, D.C., Frigorífico Ble Ltda.	6.000	6.600	6.233	-
Bogotá, D.C., Frigorífico Guadalupe	6.000	6.300	6.150	+
Bogotá, D.C., Paloquemao	7.000	7.200	7.067	+
Bogotá, D.C., Plaza Las Flores	5.600	5.800	5.733	=
Bucaramanga, Frigoríficos	6.500	6.500	6.500	=
Cúcuta, Cenabastos	5.600	5.800	5.725	+
Ibagué, Plaza La 21	6.000	6.200	6.050	=
Palmira (Valle del Cauca)	5.800	6.400	6.100	-
Pasto, El Potrerillo	5.600	5.800	5.733	+
Sincelejo, Nuevo Mercado	5.600	5.600	5.600	+
Tuluá (Valle del Cauca)	6.800	7.200	7.000	=
Villavicencio, CAV	5.700	5.900	5.800	=
Rabadillas de pollo				
Bucaramanga, Frigoríficos	2.900	3.050	2.975	=
Manizales, Centro Galerías	1.700	2.000	1.850	=

TENDENCIAS

---	-	+	+++
Variación mayor al -20 %	Variación entre 0 % y -10 %	Variación entre 0 % y 10 %	Variación mayor al 20 %
--	=	++	n. d.
Variación entre -10 % y -20 %	Variación igual a 0 %	Variación entre 10 % y 20 %	No determinado

BOLETÍN SEMANAL PRECIOS MAYORISTAS

Cuadro 8. Mercados mayoristas. Precios de venta de pescados 2019 (2 al 8 de marzo)

Productos y mercados	Pesos por kilogramo				Tendencia	Productos y mercados	Pesos por kilogramo				Tendencia
	Mínimo	Máximo	Medio				Mínimo	Máximo	Medio		
Almejas con concha						Blanquillo entero fresco					
Cali, Galería Alameda	7.600	8.800	8.200		+	Bucaramanga, Centroabastos	8.800	8.800	8.800		=
Cali, Santa Helena	8.000	8.900	8.300		+	Montería, Mercado del Sur	10.000	12.000	10.625		+++
Medellín, Central Mayorista de Antioquia	7.600	7.900	7.767		=	Valledupar, Mercado Nuevo	10.000	12.000	10.667		+
Almejas sin concha						Bocachico criollo fresco					
Cali, Galería Alameda	13.500	16.000	14.700		+	Arauca (Arauca)	9.000	10.000	9.333		+
Cali, Santa Helena	13.500	15.000	14.300		+	Cúcuta, La Nueva Sexta	8.000	9.500	8.917		=
Medellín, Central Mayorista de Antioquia	17.000	18.000	17.333		=	Montería, Mercado del Sur	10.000	10.000	10.000		n.d.
Palmira (Valle del Cauca)	13.800	15.500	14.700		-	Valledupar, Mercado Nuevo	16.000	16.000	16.000		-
Bagre rayado en postas congelado						Villavicencio, CAV					
Armenia, Mercar	22.000	24.000	23.000		=	Yopal (Casanare)	8.000	9.000	8.667		n.d.
Bogotá, D.C., Paloquemao	19.600	20.400	20.000		+	Bocachico importado congelado					
Manizales, Centro Galerías	22.000	24.000	23.000		=	Armenia, Mercar	8.000	8.400	8.200		=
Medellín, Central Mayorista de Antioquia	19.000	20.000	19.667		=	Barranquilla, Barranquillita	7.800	8.000	7.867		=
Tunja, Complejo de Servicios del Sur	18.000	18.000	18.000		=	Bogotá, D.C., Plaza Las Flores	6.520	7.000	6.820		-
Villavicencio, CAV	16.000	17.000	16.750		-	Cali, Galería Alameda	8.000	9.200	8.533		+
Bagre rayado entero congelado						Cali, Santa Helena					
Bogotá, D.C., Plaza Las Flores	11.200	12.000	11.667		=	Cartagena, Bazaruto	8.200	8.500	8.325		=
Cali, Galería Alameda	19.000	22.500	20.500		-	Cúcuta, La Nueva Sexta	7.000	7.500	7.250		=
Cali, Santa Helena	16.200	17.500	16.700		+	Manizales, Centro Galerías	6.500	7.000	6.750		=
Palmira (Valle del Cauca)	15.000	17.800	16.575		+	Medellín, Central Mayorista de Antioquia	8.500	9.000	8.833		=
Pereira, Mercasa	22.000	24.000	22.667		=	Montería, Mercado del Sur	7.600	8.000	7.800		-
Popayán, Plaza de mercado del barrio Bolívar	17.000	17.500	17.333		+	Palmira (Valle del Cauca)	7.200	8.000	7.550		-
Santa Marta (Magdalena)	16.000	20.000	18.000		+	Pereira, Mercasa	7.000	8.500	7.667		+
Yopal (Casanare)	11.000	11.000	11.000		n.d.	Popayán, Plaza de mercado del barrio Bolívar	8.000	8.500	8.300		+
Bagre rayado entero fresco						Santa Marta (Magdalena)					
Arauca (Arauca)	10.000	10.000	10.000		+	Sincelejo, Nuevo Mercado	7.000	7.000	7.000		=
Bogotá, D.C., Plaza Las Flores	10.400	11.600	10.933		+	Tuluá (Valle del Cauca)	8.000	9.000	8.500		=
Bucaramanga, Centroabastos	10.400	11.200	10.800		=	Valledupar, Mercado Nuevo	7.250	7.250	7.250		=
Cúcuta, La Nueva Sexta	10.000	12.000	10.646		+	Cachama de cultivo fresca					
Florencia (Caquetá)	14.000	15.000	14.500		-	Arauca (Arauca)	9.000	9.000	9.000		-
Ibagué, Plaza La 21	12.800	12.800	12.800		=	Bogotá, D.C., Plaza Las Flores	6.000	6.800	6.400		+
Montería, Mercado del Sur	10.000	12.000	10.725		++	Bucaramanga, Centroabastos	7.200	7.200	7.200		=
Valledupar, Mercado Nuevo	13.000	13.000	13.000		+	Cúcuta, La Nueva Sexta	7.000	8.000	7.125		+
Villavicencio, CAV	14.000	14.000	14.000		+	Ibagué, Plaza La 21	6.800	6.800	6.800		=
Basa, filete congelado importado						Montería, Mercado del Sur					
Bogotá, D.C., Corabastos	10.000	10.500	10.167		+	Villavicencio, CAV	7.000	7.000	7.000		=
Bogotá, D.C., Plaza Las Flores	9.000	9.500	9.167		-	Yopal (Casanare)	6.500	7.000	6.833		=
Bucaramanga, Centroabastos	8.000	8.000	8.000		=	Calamar anillos					
Cali, Galería Alameda	11.500	13.000	12.333		+	Bogotá, D.C., Corabastos	22.000	24.000	23.333		+
Cali, Santa Helena	10.400	11.800	11.067		+	Bogotá, D.C., Paloquemao	27.200	28.000	27.600		+
Cúcuta, La Nueva Sexta	8.000	8.500	8.125		-	Cali, Galería Alameda	19.000	21.500	20.167		-
Medellín, Central Mayorista de Antioquia	11.000	12.000	11.333		=	Cali, Santa Helena	19.000	23.000	21.000		-
Palmira (Valle del Cauca)	10.500	11.500	11.000		+	Medellín, Central Mayorista de Antioquia	24.000	25.000	24.500		=
						Tuluá (Valle del Cauca)	14.000	16.000	15.000		=

Cuadro 8. Mercados mayoristas. Precios de venta de pescados (continuación)
2019 (2 al 8 de marzo)

Productos y mercados	Pesos por kilogramo				Tendencia	Productos y mercados	Pesos por kilogramo				Tendencia
	Mínimo	Máximo	Medio				Mínimo	Máximo	Medio		
Calamar blanco entero						Merluza, filete importado					
Bogotá, D.C., Corabastos	12.000	12.500	12.167	-		Armenia, Mercar	13.000	13.400	13.200	=	
Cali, Galería Alameda	13.600	15.400	14.500	-		Cali, Galería Alameda	13.700	15.000	14.233	+	
Cali, Santa Helena	13.000	14.400	13.633	-		Cali, Santa Helena	12.000	13.600	12.633	+	
Palmira (Valle del Cauca)	14.000	15.000	14.667	-		Medellín, Central Mayorista de Antioquia	10.500	12.000	11.167	=	
Tuluá (Valle del Cauca)	12.500	13.000	12.750	=		Palmira (Valle del Cauca)	11.000	11.800	11.325	-	
Calamar morado entero						Merluza, filete nacional					
Bogotá, D.C., Corabastos	16.000	16.200	16.067	-		Bogotá, D.C., Corabastos	32.000	33.000	32.333	+	
Cali, Galería Alameda	15.000	17.200	16.067	+		Bogotá, D.C., Paloquemao	36.000	36.800	36.267	+	
Cali, Santa Helena	14.800	16.000	15.267	+		Cali, Galería Alameda	30.000	35.000	33.000	-	
Tuluá (Valle del Cauca)	13.000	15.000	14.000	=		Cali, Santa Helena	29.000	32.000	30.800	-	
Camarón tigre precocido seco						Mojarra lora entera congelada					
Bogotá, D.C., Paloquemao	36.000	38.000	36.800	+		Armenia, Mercar	12.000	12.000	12.000	=	
Cali, Galería Alameda	28.000	31.000	29.333	-		Barranquilla, Barranquillita	7.700	8.000	7.833	=	
Cali, Santa Helena	28.400	31.600	29.667	+		Cartagena, Bazurto	7.500	7.800	7.600	=	
Medellín, Central Mayorista de Antioquia	34.000	38.000	36.000	=		Mojarra lora entera fresca					
Popayán, Plaza de mercado del barrio Bolívar	30.000	32.000	30.667	-		Barranquilla, Barranquillita	6.500	6.800	6.650	+	
Tuluá (Valle del Cauca)	30.000	30.000	30.000	=		Cartagena, Bazurto	8.000	8.300	8.175	=	
Camarón tití precocido seco						Montería, Mercado del Sur	7.000	7.200	7.050	++	
Armenia, Mercar	18.000	19.000	18.500	=		Sincedejo, Nuevo Mercado	6.500	7.000	6.750	n.d.	
Bogotá, D.C., Corabastos	26.000	28.000	27.167	-		Valledupar, Mercado Nuevo	8.000	8.000	8.000	+	
Bogotá, D.C., Paloquemao	32.500	33.000	32.667	+		Nicuro fresco					
Pereira, Mercasa	14.500	14.500	14.500	=		Villavicencio, CAV	11.000	12.000	11.750	++	
Popayán, Plaza de mercado del barrio Bolívar	17.000	18.000	17.667	+		Yopal (Casanare)	6.500	7.000	6.667	n.d.	
Santa Marta (Magdalena)	22.000	22.000	22.000	+		Palmitos de mar					
Cazuela de mariscos (paquete)						Bogotá, D.C., Corabastos	10.000	11.000	10.667	+	
Bogotá, D.C., Corabastos	10.000	11.000	10.667	+		Bogotá, D.C., Paloquemao	11.000	11.200	11.067	+	
Bogotá, D.C., Paloquemao	15.000	15.600	15.267	+		Medellín, Central Mayorista de Antioquia	11.500	13.000	12.300	=	
Medellín, Central Mayorista de Antioquia	22.000	24.000	22.667	=		Pargo rojo entero congelado					
Corvina, filete congelado nacional						Armenia, Mercar	26.000	27.000	26.500	=	
Buenaventura (Valle del Cauca)	32.000	34.000	32.667	+		Bogotá, D.C., Corabastos	26.000	27.000	26.333	-	
Cali, Galería Alameda	29.500	35.000	32.667	-		Cali, Galería Alameda	17.000	20.000	18.333	+	
Cali, Santa Helena	30.000	34.000	32.200	=		Cali, Santa Helena	15.000	17.500	16.167	+	
Langostino U12						Medellín, Central Mayorista de Antioquia	25.500	28.000	26.500	=	
Bogotá, D.C., Paloquemao	70.000	73.600	71.867	+		Palmira (Valle del Cauca)	16.000	18.000	17.125	=	
Medellín, Central Mayorista de Antioquia	96.000	98.000	96.667	=		Tuluá (Valle del Cauca)	18.000	19.000	18.500	=	
Langostino 16-20						Pargo rojo entero fresco					
Bogotá, D.C., Corabastos	65.000	66.000	65.333	+		Cartagena, Bazurto	20.000	22.000	20.500	-	
						Santa Marta (Magdalena)	24.000	26.000	25.333	+	

BOLETÍN SEMANAL PRECIOS MAYORISTAS

Cuadro 8. Mercados mayoristas. Precios de venta de pescados (continuación)
2019 (2 al 8 de marzo)

Productos y mercados	Pesos por kilogramo				Tendencia	Productos y mercados	Pesos por kilogramo				Tendencia
	Mínimo	Máximo	Medio				Mínimo	Máximo	Medio		
Pargo rojo platero						Tilapia, filete congelado					
Buenaventura (Valle del Cauca)	20.000	22.000	21.333	=		Bogotá, D.C., Corabastos	14.000	14.000	14.000	-	
Cartagena, Bazurto	19.000	22.000	20.333	=		Cali, Galería Alameda	15.000	18.000	16.500	-	
Popayán, Plaza de mercado del barrio Bolívar	17.000	18.000	17.500	+		Cali, Santa Helena	14.400	16.200	15.200	+	
Santa Marta (Magdalena)	24.000	26.000	24.667	-		Medellín, Central Mayorista de Antioquia	15.000	16.000	15.333	=	
Pescado cabezas						Palmira (Valle del Cauca)	13.800	15.000	14.450	-	
Armenia, Mercar	3.800	4.000	3.900	=		Popayán, Plaza de mercado del barrio Bolívar	14.000	14.000	14.000	+	
Bogotá, D.C., Paloquemao	6.000	6.000	6.000	-		Tuluá (Valle del Cauca)	14.000	14.800	14.400	=	
Cali, Galería Alameda	4.500	5.000	4.833	-		Tilapia, lomitos					
Cali, Santa Helena	5.000	5.000	5.000	-		Medellín, Central Mayorista de Antioquia	7.500	8.000	7.667	=	
Palmira (Valle del Cauca)	6.000	7.000	6.750	+		Tilapia roja entera congelada					
Pereira, Mercasa	3.400	3.500	3.467	=		Barranquilla, Barranquillita	9.000	10.000	9.667	=	
Popayán, Plaza de mercado del barrio Bolívar	4.500	4.500	4.500	+		Cali, Galería Alameda	10.500	12.500	11.500	-	
Róbalo, filete congelado						Cali, Santa Helena	10.600	12.400	11.500	+	
Medellín, Central Mayorista de Antioquia	36.000	40.000	38.000	=		Cartagena, Bazurto	8.200	8.500	8.375	-	
Salmón, filete congelado						Medellín, Central Mayorista de Antioquia	9.500	11.000	10.333	=	
Armenia, Mercar	38.000	40.000	39.000	=		Palmira (Valle del Cauca)	10.000	11.000	10.375	+	
Bogotá, D.C., Corabastos	34.000	35.000	34.667	+		Pasto, El Potrerillo	11.000	12.000	11.500	-	
Bogotá, D.C., Paloquemao	37.800	40.000	38.733	+		Pereira, Mercasa	10.000	11.000	10.333	=	
Cali, Galería Alameda	36.000	40.500	37.833	+		Popayán, Plaza de mercado del barrio Bolívar	11.000	11.000	11.000	+	
Cali, Santa Helena	33.000	37.000	35.333	+		Santa Marta (Magdalena)	10.000	10.000	10.000	=	
Medellín, Central Mayorista de Antioquia	36.000	38.000	37.000	=		Tuluá (Valle del Cauca)	11.000	11.000	11.000	=	
Palmira (Valle del Cauca)	34.500	37.000	36.000	+		Tilapia roja entera fresca					
Popayán, Plaza de mercado del barrio Bolívar	36.000	37.000	36.333	=		Barranquilla, Barranquillita	9.000	9.500	9.125	-	
Sierra entera congelada						Bogotá, D.C., Plaza Las Flores	7.600	8.000	7.817	-	
Bogotá, D.C., Corabastos	14.000	14.000	14.000	-		Bucaramanga, Centroabastos	8.800	8.800	8.800	=	
Bogotá, D.C., Paloquemao	15.000	15.200	15.067	+		Cartagena, Bazurto	9.000	9.200	9.050	=	
Buenaventura (Valle del Cauca)	11.000	12.000	11.667	=		Cúcuta, La Nueva Sexta	7.500	8.000	7.938	-	
Cali, Galería Alameda	14.500	18.000	16.167	-		Florencia (Caquetá)	8.000	8.000	8.000	=	
Cali, Santa Helena	13.800	15.000	14.267	+		Ibagué, Plaza La 21	7.600	8.000	7.813	+	
Cartagena, Bazurto	13.700	14.000	13.900	=		Montería, Mercado del Sur	8.000	8.000	8.000	=	
Medellín, Central Mayorista de Antioquia	16.000	17.000	16.333	=		Neiva, Surabastos	7.200	7.600	7.467	+	
Palmira (Valle del Cauca)	14.000	15.000	14.450	-		Tunja, Complejo de Servicios del Sur	10.000	11.000	10.500	+	
Santa Marta (Magdalena)	22.000	26.000	24.000	=		Valledupar, Mercado Nuevo	10.000	10.000	10.000	=	
						Villavicencio, CAV	9.000	9.000	9.000	=	

Cuadro 8. Mercados mayoristas. Precios de venta de pescados (conclusión)
2019 (2 al 8 de marzo)

Productos y mercados	Pesos por kilogramo				Tendencia	Productos y mercados	Pesos por kilogramo				Tendencia
	Mínimo	Máximo	Medio	Precios			Mínimo	Máximo	Medio	Precios	
Toyo blanco, filete congelado						Trucha en corte mariposa					
Bogotá, D.C., Corabastos	14.000	14.500	14.167		n.d.	Bogotá, D.C., Plaza Las Flores	11.500	12.000	11.750		=
Bogotá, D.C., Paloquemao	16.800	17.200	17.000		+	Cali, Galería Alameda	14.500	17.400	15.967		=
Cali, Santa Helena	10.800	11.800	11.200		+	Cali, Santa Helena	13.500	16.000	14.833		-
Palmira (Valle del Cauca)	12.000	13.800	13.025		+	Manizales, Centro Galerías	14.000	17.000	15.000		=
Popayán, Plaza de mercado del barrio Bolívar	10.000	11.000	10.667		=	Medellín, Central Mayorista de Antioquia	15.000	17.500	16.167		=
Tuluá (Valle del Cauca)	12.000	12.000	12.000		=	Palmira (Valle del Cauca)	13.000	14.500	13.875		=
Trucha en corte mariposa						Pereira, Mercasa	13.500	14.500	13.833		=
Armenia, Mercar	13.000	13.400	13.200		=	Popayán, Plaza de mercado del barrio Bolívar	15.800	16.000	15.933		-
Bogotá, D.C., Corabastos	12.500	13.000	12.767		+	Trucha entera fresca					
Bogotá, D.C., Paloquemao	15.600	15.800	15.667		+	Pasto, El Potrerillo	11.000	12.000	11.500		-

TENDENCIAS

---	-	+	+++
Variación mayor al -20 %	Variación entre 0 % y -10 %	Variación entre 0 % y 10 %	Variación mayor al 20 %
--	=	++	n. d.
Variación entre -10 % y -20 %	Variación igual a 0 %	Variación entre 10 % y 20 %	No determinado

BOLETÍN SEMANAL PRECIOS MAYORISTAS

Cuadro 9. Mercados mayoristas. Precios de venta de productos procesados 2019 (2 al 8 de marzo)

Productos y mercados	Pesos por kilogramo				Tendencia	Productos y mercados	Pesos por kilogramo				Tendencia
	Mínimo	Máximo	Medio				Mínimo	Máximo	Medio		
Aceite girasol						Avena en hojuelas					
Barranquilla, Barranquillita	8.525	8.881	8.748	=		Armenia, Mercar	7.250	7.650	7.467	-	
Barranquilla, Granabastos	8.292	8.650	8.506	+		Barranquilla, Barranquillita	7.083	7.406	7.249	-	
Cartagena, Bazurto	6.852	7.222	6.991	=		Barranquilla, Granabastos	7.083	7.833	7.531	+	
Montería, Mercado del Sur	6.500	6.833	6.675	-		Bogotá, D.C., Corabastos	7.567	7.667	7.628	+	
Santa Marta (Magdalena)	7.778	8.333	8.056	n.d.		Bogotá, D.C., Paloquemao	7.583	7.667	7.633	+	
Sincelejo, Nuevo Mercado	6.258	6.417	6.342	=		Bogotá, D.C., Plaza España	7.333	7.667	7.522	-	
Valledupar, Mercado Nuevo	8.500	8.750	8.639	=		Bucaramanga, Centroabastos	6.833	7.167	7.000	=	
						Bucaramanga, Mercados del centro	6.967	7.000	6.989	=	
Aceite vegetal mezcla						Cali, La Floresta	7.250	7.750	7.500	-	
Armenia, Mercar	5.517	5.650	5.583	=		Cali, Santa Helena	7.250	7.500	7.417	=	
Barranquilla, Barranquillita	4.142	4.393	4.265	+		Cali, Siloé	7.500	7.750	7.625	+	
Barranquilla, Granabastos	4.125	4.317	4.229	+		Cartagena, Bazurto	6.771	6.979	6.823	=	
Bogotá, D.C., Corabastos	4.667	4.833	4.750	+		Cartago (Valle del Cauca)	7.292	7.396	7.354	=	
Bogotá, D.C., Paloquemao	4.817	4.833	4.828	+		Cúcuta, Cenabastos	6.917	7.167	7.000	+	
Bogotá, D.C., Plaza España	4.550	4.833	4.656	-		Cúcuta, La Nueva Sexta	6.667	6.833	6.750	-	
Bucaramanga, Centroabastos	4.472	5.139	4.767	=		Ibagué, Plaza La 21	7.300	7.633	7.458	+	
Bucaramanga, Mercados del centro	4.620	5.343	5.025	=		Neiva, Surabastos	7.500	7.667	7.583	+	
Buenaventura (Valle del Cauca)	4.846	5.425	5.130	=		Palmira (Valle del Cauca)	7.250	8.000	7.625	+	
Cali, La Floresta	5.417	6.400	5.928	+		Pamplona (Norte de Santander)	6.667	6.667	6.667	=	
Cali, Santa Helena	5.400	6.000	5.622	+		Popayán, Plaza de mercado del barrio Bolívar	5.833	5.917	5.889	=	
Cali, Siloé	5.700	6.000	5.833	-		Santa Marta (Magdalena)	6.771	7.500	7.240	-	
Cartagena, Bazurto	4.500	4.750	4.604	=		Sincelejo, Nuevo Mercado	6.875	7.208	7.063	+	
Cartago (Valle del Cauca)	4.800	5.583	5.183	=		Tuluá (Valle del Cauca)	7.188	7.552	7.330	-	
Cúcuta, Cenabastos	4.028	4.259	4.159	-		Valledupar, Mercado Nuevo	5.250	5.333	5.278	=	
Cúcuta, La Nueva Sexta	4.375	4.479	4.410	+		Villavicencio, CAV	7.167	7.396	7.339	+	
Florencia (Caquetá)	4.000	4.250	4.104	=							
Ibagué, Plaza La 21	4.292	4.650	4.433	+		Avena molida					
Manizales, Centro Galerías	4.917	5.750	5.260	=		Bogotá, D.C., Corabastos	7.567	7.667	7.628	+	
Medellín, Central Mayorista de Antioquia	4.500	4.600	4.575	=		Bogotá, D.C., Paloquemao	7.583	7.667	7.633	+	
Montería, Mercado del Sur	4.000	4.167	4.083	=		Bogotá, D.C., Plaza España	7.333	7.667	7.522	-	
Neiva, Surabastos	5.000	5.417	5.229	+		Cali, La Floresta	7.292	8.000	7.681	-	
Palmira (Valle del Cauca)	4.850	6.000	5.406	+		Cali, Santa Helena	7.500	8.000	7.833	=	
Pamplona (Norte de Santander)	4.074	4.074	4.074	+		Cali, Siloé	7.250	7.500	7.375	+	
Pasto, El Potrerillo	3.750	3.917	3.833	=		Ibagué, Plaza La 21	7.300	7.633	7.458	+	
Popayán, Plaza de mercado del barrio Bolívar	4.000	4.183	4.094	=		Neiva, Surabastos	7.500	7.667	7.583	+	
Santa Marta (Magdalena)	5.167	5.500	5.367	-		Palmira (Valle del Cauca)	7.250	8.000	7.625	+	
Sincelejo, Nuevo Mercado	4.167	4.250	4.208	+		Popayán, Plaza de mercado del barrio Bolívar	5.917	6.000	5.972	=	
Tuluá (Valle del Cauca)	5.575	5.833	5.702	+		Tuluá (Valle del Cauca)	7.188	7.552	7.330	-	
Valledupar, Mercado Nuevo	4.583	4.583	4.583	=		Villavicencio, CAV	7.167	7.396	7.339	+	
Villavicencio, CAV	4.417	6.208	5.271	+							
Arveja enlatada						Azúcar morena					
Barranquilla, Barranquillita	5.961	6.058	6.009	+		Bogotá, D.C., Corabastos	2.160	2.200	2.187	+	
Medellín, Central Mayorista de Antioquia	6.667	6.753	6.712	=		Bogotá, D.C., Plaza España	2.240	2.320	2.293	-	
Medellín, Plaza Minorista "José María Villa"	8.333	8.681	8.524	=		Cali, La Floresta	2.200	2.280	2.240	-	
Santa Marta (Magdalena)	6.048	6.774	6.425	+		Cali, Santa Helena	2.120	2.200	2.173	-	
Valledupar, Mercado Nuevo	7.361	8.333	8.009	=		Cali, Siloé	2.080	2.240	2.160	=	
						Cartago (Valle del Cauca)	2.240	2.384	2.301	=	

Cuadro 9. Mercados mayoristas. Precios de venta de productos procesados (continuación)
2019 (2 al 8 de marzo)

Productos y mercados	Pesos por kilogramo				Tendencia	Productos y mercados	Pesos por kilogramo				Tendencia
	Mínimo	Máximo	Medio				Mínimo	Máximo	Medio		
Azúcar morena (continuación)						Azúcar sulfitada (continuación)					
Ibagué, Plaza La 21	2.040	2.120	2.094	-		Bocadillo veleño					
Medellín, Central Mayorista de Antioquia	2.040	2.080	2.070	-		Bogotá, D.C., Corabastos	250	250	250	=	
Medellín, Plaza Minorista "José María Villa"	2.160	2.320	2.250	=		Bogotá, D.C., Paloquemao	250	250	250	=	
Pamplona (Norte de Santander)	2.480	2.600	2.533	+		Villavicencio, CAV	222	228	224	=	
Pasto, El Potrerillo	2.560	2.600	2.580	=		Café instantáneo					
Tuluá (Valle del Cauca)	2.168	2.280	2.220	+		Barranquilla, Barranquillita	75.735	76.863	76.324	+	
Azúcar refinada						Barranquilla, Granabastos	75.980	77.010	76.458	-	
Barranquilla, Barranquillita	2.120	2.240	2.180	=		Bogotá, D.C., Corabastos	71.569	74.510	72.876	-	
Barranquilla, Granabastos	2.120	2.192	2.159	+		Bogotá, D.C., Plaza España	74.902	75.147	75.016	+	
Bogotá, D.C., Plaza Las Flores	2.040	2.060	2.053	-		Buenaventura (Valle del Cauca)	82.549	84.980	83.686	=	
Bucaramanga, Centroabastos	2.232	2.400	2.331	+		Cali, La Floresta	91.667	96.000	93.889	-	
Bucaramanga, Mercados del centro	2.400	2.400	2.400	-		Cali, Santa Helena	88.235	90.196	89.281	+	
Cartagena, Bazurto	2.320	2.560	2.420	+		Cali, Siloé	90.000	91.667	90.833	+	
Ibagué, Plaza La 21	2.072	2.124	2.107	+		Cartagena, Bazurto	72.059	73.529	72.917	-	
Medellín, Central Mayorista de Antioquia	2.040	2.080	2.065	-		Cartago (Valle del Cauca)	70.833	75.000	72.542	=	
Montería, Mercado del Sur	1.800	1.800	1.800	-		Cúcuta, Cenabastos	75.000	75.588	75.331	+	
Neiva, Surabastos	1.920	1.920	1.920	-		Florencia (Caquetá)	72.549	73.529	73.039	=	
Pamplona (Norte de Santander)	2.000	2.000	2.000	=		Medellín, Central Mayorista de Antioquia	81.438	82.941	82.173	=	
Pasto, El Potrerillo	1.900	1.920	1.910	=		Medellín, Plaza Minorista "José María Villa"	82.353	83.660	83.007	-	
Santa Marta (Magdalena)	2.240	2.400	2.320	+		Neiva, Surabastos	67.647	70.588	68.954	-	
Sincelejo, Nuevo Mercado	2.344	2.400	2.372	=		Palmira (Valle del Cauca)	86.471	88.235	87.353	-	
Valledupar, Mercado Nuevo	2.080	2.160	2.133	=		Pamplona (Norte de Santander)	67.647	68.627	67.974	-	
Villavicencio, CAV	2.360	2.400	2.370	=		Pasto, El Potrerillo	82.353	83.660	83.007	=	
Azúcar sulfitada						Popayán, Plaza de mercado del barrio Bolívar	82.876	83.660	83.181	+	
Armenia, Mercar	1.940	2.040	1.980	-		Santa Marta (Magdalena)	76.471	80.000	78.088	+	
Barranquilla, Barranquillita	1.736	1.761	1.750	-		Sincelejo, Nuevo Mercado	75.392	76.471	75.931	=	
Barranquilla, Granabastos	1.760	1.780	1.772	+		Tuluá (Valle del Cauca)	83.529	84.967	84.248	+	
Bogotá, D.C., Corabastos	1.900	1.920	1.907	-		Valledupar, Mercado Nuevo	67.647	67.647	67.647	=	
Bogotá, D.C., Paloquemao	2.000	2.080	2.053	-		Café molido					
Bogotá, D.C., Plaza España	1.940	1.980	1.959	+		Armenia, Mercar	16.300	17.140	16.613	=	
Bucaramanga, Centroabastos	1.916	2.000	1.949	+		Barranquilla, Barranquillita	16.377	16.433	16.407	+	
Bucaramanga, Mercados del centro	1.880	2.000	1.940	=		Barranquilla, Granabastos	16.500	16.833	16.702	+	
Buenaventura (Valle del Cauca)	1.898	2.000	1.949	+		Bogotá, D.C., Corabastos	14.833	15.333	15.056	+	
Cali, La Floresta	1.800	1.880	1.840	+		Bogotá, D.C., Paloquemao	15.167	15.333	15.267	+	
Cali, Santa Helena	1.760	1.840	1.800	=		Bogotá, D.C., Plaza España	15.383	15.833	15.639	-	
Cali, Siloé	1.800	1.840	1.820	-		Bucaramanga, Centroabastos	16.183	16.600	16.394	+	
Cartagena, Bazurto	1.800	1.880	1.840	+		Bucaramanga, Mercados del centro	16.200	16.700	16.522	+	
Cartago (Valle del Cauca)	1.880	1.920	1.900	-		Cali, La Floresta	15.040	15.440	15.227	-	
Ibagué, Plaza La 21	1.836	1.896	1.863	-		Cali, Santa Helena	14.640	15.200	14.947	-	
Manizales, Centro Galerías	2.000	2.100	2.035	=		Cali, Siloé	15.200	15.600	15.400	=	
Medellín, Central Mayorista de Antioquia	1.800	1.840	1.820	-		Cartagena, Bazurto	15.333	15.500	15.417	-	
Palmira (Valle del Cauca)	1.800	1.860	1.830	+		Cartago (Valle del Cauca)	15.000	15.160	15.067	=	
Popayán, Plaza de mercado del barrio Bolívar	1.840	1.880	1.860	-		Cúcuta, Cenabastos	16.500	17.000	16.625	+	
Santa Marta (Magdalena)	1.720	1.760	1.747	-		Florencia (Caquetá)	16.600	16.800	16.700	=	
Sincelejo, Nuevo Mercado	1.780	1.810	1.798	+		Ibagué, Plaza La 21	17.200	17.600	17.400	-	
Tuluá (Valle del Cauca)	1.830	1.840	1.836	+		Manizales, Centro Galerías	15.000	15.600	15.200	=	
Valledupar, Mercado Nuevo	1.800	1.840	1.813	=		Medellín, Central Mayorista de Antioquia	15.400	15.600	15.450	=	
Villavicencio, CAV	2.000	2.100	2.040	-		Montería, Mercado del Sur	16.000	18.000	17.240	=	

BOLETÍN SEMANAL PRECIOS MAYORISTAS

Cuadro 9. Mercados mayoristas. Precios de venta de productos procesados (continuación)
2019 (2 al 8 de marzo)

Productos y mercados	Pesos por kilogramo				Tendencia	Productos y mercados	Pesos por kilogramo				Tendencia
	Mínimo	Máximo	Medio				Mínimo	Máximo	Medio		
Café molido (continuación)						Color (bolsita)					
Neiva, Surabastos	16.000	17.000	16.500		-	Ibagué, Plaza La 21	23.600	26.000	24.400		=
Palmira (Valle del Cauca)	14.800	15.200	15.025		+	Medellín, Central Mayorista de Antioquia	16.905	17.738	17.381		=
Popayán, Plaza de mercado del barrio Bolívar	14.960	15.200	15.067		=	Medellín, Plaza Minorista "José María Villa"	17.262	17.857	17.411		+
Santa Marta (Magdalena)	16.600	18.000	17.254		-	Neiva, Surabastos	15.125	16.000	15.583		-
Sincelejo, Nuevo Mercado	17.783	18.233	17.950		=	Fécula de maíz					
Tuluá (Valle del Cauca)	14.800	15.032	14.904		=	Armenia, Mercar	18.333	18.889	18.667		+
Valledupar, Mercado Nuevo	15.833	16.250	16.083		=	Barranquilla, Barranquillita	18.110	18.611	18.426		-
Villavicencio, CAV	14.933	15.583	15.254		=	Barranquilla, Granabastos	17.917	18.319	18.122		+
Chocolate amargo						Bogotá, D.C., Corabastos	16.316	16.513	16.417		-
Armenia, Mercar	22.960	23.200	23.053		=	Bucaramanga, Centroabastos	16.836	18.151	17.303		=
Buenaventura (Valle del Cauca)	21.536	22.154	21.870		+	Bucaramanga, Mercados del centro	17.500	17.632	17.566		=
Cali, La Floresta	22.000	22.000	22.000		-	Cartagena, Bazaruto	16.944	17.500	17.188		-
Cali, Santa Helena	21.600	22.000	21.733		-	Cúcuta, Cenabastos	17.847	18.056	18.003		+
Cali, Siloé	22.000	22.400	22.200		+	Cúcuta, La Nueva Sexta	18.611	18.750	18.681		+
Cartago (Valle del Cauca)	20.800	21.600	21.267		=	Montería, Mercado del Sur	13.333	14.000	13.639		=
Ibagué, Plaza La 21	22.000	23.600	22.800		=	Neiva, Surabastos	18.092	18.947	18.520		-
Manizales, Centro Galerías	21.200	22.800	21.900		=	Pasto, El Potrerillo	15.132	15.263	15.197		=
Medellín, Central Mayorista de Antioquia	20.760	21.200	20.950		=	Popayán, Plaza de mercado del barrio Bolívar	15.724	15.987	15.897		=
Medellín, Plaza Minorista "José María Villa"	21.200	22.000	21.500		=	Santa Marta (Magdalena)	17.917	18.889	18.299		-
Palmira (Valle del Cauca)	21.400	22.000	21.750		-	Frijol enlatado					
Pasto, El Potrerillo	20.960	21.200	21.080		=	Medellín, Central Mayorista de Antioquia	9.188	9.368	9.282		=
Popayán, Plaza de mercado del barrio Bolívar	21.440	21.560	21.491		+	Medellín, Plaza Minorista "José María Villa"	9.195	9.339	9.303		=
Tuluá (Valle del Cauca)	20.800	21.600	21.133		-	Galletas dulces redondas con crema					
Chocolate dulce						Barranquilla, Barranquillita	10.083	12.672	11.238		-
Barranquilla, Barranquillita	13.600	13.750	13.658		+	Barranquilla, Granabastos	12.098	12.359	12.221		-
Barranquilla, Granabastos	15.000	15.500	15.200		+	Bogotá, D.C., Plaza España	11.446	11.546	11.479		-
Bogotá, D.C., Corabastos	10.167	10.250	10.219		+	Bucaramanga, Centroabastos	11.928	12.410	12.169		=
Bogotá, D.C., Plaza España	10.158	10.217	10.194		+	Bucaramanga, Mercados del centro	12.369	12.450	12.423		=
Bucaramanga, Centroabastos	9.484	9.756	9.593		=	Cartagena, Bazaruto	9.375	9.583	9.462		=
Bucaramanga, Mercados del centro	9.600	9.652	9.617		=	Cúcuta, Cenabastos	12.407	12.510	12.433		+
Cartagena, Bazaruto	13.200	13.500	13.325		=	Ibagué, Plaza La 21	9.833	10.333	10.104		=
Cúcuta, Cenabastos	10.417	11.000	10.833		+	Pamplona (Norte de Santander)	11.890	12.200	11.993		-
Cúcuta, La Nueva Sexta	10.500	10.708	10.611		n.d.	Santa Marta (Magdalena)	9.792	10.167	9.990		-
Florencia (Caquetá)	10.000	10.240	10.120		-	Sincelejo, Nuevo Mercado	8.889	10.132	9.399		-
Ibagué, Plaza La 21	10.100	10.700	10.525		+	Galletas saladas					
Montería, Mercado del Sur	13.000	14.500	14.000		=	Barranquilla, Barranquillita	11.322	11.542	11.403		=
Neiva, Surabastos	10.333	11.000	10.667		+	Barranquilla, Granabastos	11.319	11.472	11.389		-
Pamplona (Norte de Santander)	10.083	10.250	10.181		+	Bogotá, D.C., Corabastos	9.127	9.471	9.286		+
Santa Marta (Magdalena)	10.083	11.000	10.671		-	Bogotá, D.C., Paloquemao	9.524	9.921	9.744		+
Sincelejo, Nuevo Mercado	13.600	14.000	13.800		=	Bogotá, D.C., Plaza España	9.788	10.053	9.903		+
Valledupar, Mercado Nuevo	11.000	12.000	11.333		=	Bucaramanga, Centroabastos	9.544	10.159	9.852		=
Villavicencio, CAV	9.854	10.542	10.175		-	Bucaramanga, Mercados del centro	9.921	10.952	10.582		-
Chocolate instantáneo											
Medellín, Central Mayorista de Antioquia	19.309	19.693	19.533		=						

Cuadro 9. Mercados mayoristas. Precios de venta de productos procesados (continuación)
2019 (2 al 8 de marzo)

Productos y mercados	Pesos por kilogramo				Tendencia	Productos y mercados	Pesos por kilogramo				Tendencia
	Mínimo	Máximo	Medio				Mínimo	Máximo	Medio		
Galletas saladas (continuación)						Gelatina (continuación)					
Buenaventura (Valle del Cauca)	10.317	10.800	10.487	=		Tuluá (Valle del Cauca)	20.781	21.250	20.972	-	
Cali, La Floresta	10.159	10.794	10.582	-		Valledupar, Mercado Nuevo	19.792	22.396	21.528	=	
Cali, Santa Helena	10.185	10.794	10.485	-		Harina de trigo					
Cali, Siloé	10.317	10.794	10.556	=		Armenia, Mercar	1.924	2.000	1.966	=	
Cartagena, Bazurto	7.576	7.765	7.623	=		Barranquilla, Barranquillita	1.300	1.390	1.324	=	
Cartago (Valle del Cauca)	10.694	11.111	10.885	=		Barranquilla, Granabastos	1.280	1.340	1.308	-	
Cúcuta, Cenabastos	11.111	11.806	11.493	+		Bogotá, D.C., Corabastos	1.780	1.820	1.805	+	
Cúcuta, La Nueva Sexta	7.233	7.469	7.364	-		Bogotá, D.C., Paloquemao	1.840	1.860	1.851	-	
Florencia (Caquetá)	10.347	11.042	10.694	=		Bogotá, D.C., Plaza España	1.832	1.860	1.846	-	
Ibagué, Plaza La 21	9.333	9.564	9.426	+		Bucaramanga, Centroabastos	2.240	2.300	2.263	+	
Manizales, Centro Galerías	10.667	11.167	10.944	=		Bucaramanga, Mercados del centro	2.232	2.320	2.283	=	
Medellín, Central Mayorista de Antioquia	8.241	10.185	9.133	+		Buenaventura (Valle del Cauca)	1.576	1.720	1.659	=	
Medellín, Plaza Minorista "José María Villa"	9.921	10.317	10.086	+		Cali, La Floresta	2.900	3.040	2.993	+	
Neiva, Surabastos	10.833	11.389	11.019	+		Cali, Santa Helena	2.800	3.000	2.893	+	
Palmira (Valle del Cauca)	11.270	11.587	11.389	+		Cali, Siloé	2.880	3.000	2.940	+	
Pamplona (Norte de Santander)	10.833	10.833	10.833	=		Cartagena, Bazurto	1.500	1.560	1.525	-	
Pasto, El Potrerillo	10.450	10.582	10.516	+		Cartago (Valle del Cauca)	1.640	1.760	1.690	=	
Pereira, Mercasa	8.900	9.533	9.228	=		Cúcuta, Cenabastos	1.800	1.900	1.838	+	
Popayán, Plaza de mercado del barrio Bolívar	10.251	10.317	10.295	=		Cúcuta, La Nueva Sexta	1.700	1.800	1.775	+	
Santa Marta (Magdalena)	8.144	11.667	10.045	=		Florencia (Caquetá)	1.680	1.720	1.700	=	
Tuluá (Valle del Cauca)	9.788	10.251	9.987	-		Ibagué, Plaza La 21	1.888	2.100	1.983	+	
Valledupar, Mercado Nuevo	10.694	11.111	10.880	=		Manizales, Centro Galerías	1.680	1.720	1.690	=	
Villavicencio, CAV	9.854	10.582	10.379	=		Medellín, Central Mayorista de Antioquia	2.792	2.880	2.816	=	
Gelatina						Medellín, Plaza Minorista "José María Villa"	2.880	3.000	2.950	=	
Barranquilla, Barranquillita	21.510	23.333	22.826	+		Montería, Mercado del Sur	1.600	1.720	1.670	=	
Barranquilla, Granabastos	21.354	22.240	21.771	-		Neiva, Surabastos	1.680	1.680	1.680	=	
Bogotá, D.C., Corabastos	22.396	22.917	22.743	+		Palmira (Valle del Cauca)	2.800	3.000	2.920	-	
Bogotá, D.C., Plaza España	22.396	22.917	22.743	+		Pamplona (Norte de Santander)	1.800	1.850	1.833	-	
Bucaramanga, Centroabastos	23.021	26.146	24.253	=		Pasto, El Potrerillo	1.680	1.760	1.720	=	
Bucaramanga, Mercados del centro	20.052	23.255	21.727	=		Pereira, Mercasa	2.698	3.012	2.855	=	
Buenaventura (Valle del Cauca)	18.229	20.703	19.540	=		Popayán, Plaza de mercado del barrio Bolívar	1.520	1.544	1.533	+	
Cali, La Floresta	22.917	25.000	23.785	=		Santa Marta (Magdalena)	1.600	1.600	1.600	+	
Cali, Santa Helena	22.500	25.000	23.333	=		Sincelejo, Nuevo Mercado	1.280	1.318	1.299	=	
Cali, Siloé	22.500	25.000	23.750	-		Tuluá (Valle del Cauca)	1.624	1.720	1.666	-	
Cartagena, Bazurto	22.917	24.479	23.568	=		Valledupar, Mercado Nuevo	1.708	1.750	1.736	=	
Cartago (Valle del Cauca)	20.833	22.396	21.784	=		Villavicencio, CAV	1.680	1.752	1.698	-	
Cúcuta, Cenabastos	20.313	20.833	20.660	-		Harina precocida de maíz					
Cúcuta, La Nueva Sexta	20.313	21.875	20.964	-		Arauca (Arauca)	4.083	4.125	4.094	+	
Ibagué, Plaza La 21	22.917	24.167	23.438	+		Armenia, Mercar	2.742	3.100	2.905	+	
Manizales, Centro Galerías	21.979	23.750	22.743	=		Barranquilla, Barranquillita	2.063	2.250	2.115	+	
Medellín, Central Mayorista de Antioquia	20.833	22.865	21.914	=		Barranquilla, Granabastos	1.996	2.150	2.053	-	
Neiva, Surabastos	25.000	27.083	26.042	+		Bogotá, D.C., Corabastos	2.750	2.850	2.811	+	
Palmira (Valle del Cauca)	26.250	28.750	27.188	+		Bogotá, D.C., Paloquemao	3.083	3.167	3.139	+	
Pamplona (Norte de Santander)	20.313	20.833	20.660	+		Bogotá, D.C., Plaza España	2.750	2.833	2.806	=	
Pasto, El Potrerillo	20.833	21.875	21.354	=		Bucaramanga, Centroabastos	2.250	2.375	2.322	=	
Pereira, Mercasa	22.656	24.125	23.391	=		Bucaramanga, Mercados del centro	2.225	2.333	2.275	+	
Popayán, Plaza de mercado del barrio Bolívar	26.563	27.135	26.927	=		Buenaventura (Valle del Cauca)	2.640	2.960	2.757	=	
Santa Marta (Magdalena)	23.958	25.000	24.740	-		Cali, La Floresta	3.125	3.333	3.194	=	

BOLETÍN SEMANAL PRECIOS MAYORISTAS

Cuadro 9. Mercados mayoristas. Precios de venta de productos procesados (continuación)
2019 (2 al 8 de marzo)

Productos y mercados	Pesos por kilogramo				Tendencia	Productos y mercados	Pesos por kilogramo				Tendencia
	Mínimo	Máximo	Medio				Mínimo	Máximo	Medio		
Harina precocida de maíz (continuación)						Jugo instantáneo (sobre) (continuación)					
Cali, Santa Helena	3.000	3.200	3.133		+	Palmira (Valle del Cauca)	40.000	41.667	40.917		-
Cali, Siloé	2.917	3.208	3.063		=	Pasto, El Potrerillo	38.333	41.667	40.000		=
Cartagena, Bazaruto	2.667	3.083	2.896		+	Popayán, Plaza de mercado del barrio Bolívar	41.667	43.333	42.444		+
Cartago (Valle del Cauca)	2.696	2.936	2.802		=	Santa Marta (Magdalena)	34.722	36.111	35.069		+
Cúcuta, Cenabastos	2.250	2.350	2.275		-	Sincelejo, Nuevo Mercado	33.056	33.333	33.264		+
Cúcuta, La Nueva Sexta	2.250	2.250	2.250		-	Tuluá (Valle del Cauca)	40.000	41.667	40.667		=
Ibagué, Plaza La 21	1.983	2.188	2.086		+	Valledupar, Mercado Nuevo	39.333	40.000	39.778		=
Manizales, Centro Galerías	2.875	3.125	2.948		+	Villavicencio, CAV	40.667	41.667	41.083		-
Montería, Mercado del Sur	2.833	2.833	2.833		=	Lomitos de atún en lata					
Neiva, Surabastos	2.833	2.958	2.903		+	Armenia, Mercar	19.467	20.180	19.764		-
Palmira (Valle del Cauca)	3.000	3.300	3.150		-	Barranquilla, Barranquillita	26.432	26.990	26.680		=
Pamplona (Norte de Santander)	2.200	2.200	2.200		=	Barranquilla, Granabastos	27.344	27.734	27.500		-
Pasto, El Potrerillo	1.917	2.000	1.958		=	Bogotá, D.C., Corabastos	19.240	19.608	19.404		-
Pereira, Mercasa	2.625	2.670	2.648		=	Bogotá, D.C., Plaza España	19.951	20.711	20.368		-
Popayán, Plaza de mercado del barrio Bolívar	1.840	2.000	1.947		+	Bucaramanga, Centroabastos	20.202	21.471	20.713		=
Santa Marta (Magdalena)	2.083	2.167	2.146		=	Bucaramanga, Mercados del centro	21.238	21.471	21.354		=
Sincelejo, Nuevo Mercado	2.663	2.725	2.680		-	Buenaventura (Valle del Cauca)	23.214	23.571	23.429		+
Tuluá (Valle del Cauca)	2.616	2.672	2.653		+	Cali, La Floresta	18.235	18.824	18.627		+
Valledupar, Mercado Nuevo	2.083	2.125	2.097		=	Cali, Santa Helena	18.995	20.221	19.739		+
Villavicencio, CAV	2.120	2.280	2.210		-	Cali, Siloé	17.647	18.627	18.137		=
Jugo de frutas						Cartagena, Bazaruto	25.000	25.260	25.087		+
Barranquilla, Barranquillita	5.864	5.905	5.888		-	Cartago (Valle del Cauca)	20.184	21.176	20.568		=
Barranquilla, Granabastos	5.721	5.922	5.837		+	Cúcuta, Cenabastos	20.221	20.588	20.404		+
Bucaramanga, Centroabastos	5.988	6.202	6.079		=	Cúcuta, La Nueva Sexta	19.730	19.853	19.822		+
Bucaramanga, Mercados del centro	6.047	6.260	6.169		=	Manizales, Centro Galerías	25.714	27.381	26.548		=
Cartagena, Bazaruto	4.961	5.426	5.155		-	Medellín, Central Mayorista de Antioquia	19.240	19.730	19.485		=
Santa Marta (Magdalena)	5.736	6.047	5.891		-	Medellín, Plaza Minorista "José María Villa"	19.363	19.853	19.485		+
Sincelejo, Nuevo Mercado	5.581	6.016	5.713		+	Montería, Mercado del Sur	28.235	29.902	29.262		++
Valledupar, Mercado Nuevo	5.426	5.581	5.530		=	Neiva, Surabastos	20.527	20.588	20.568		-
Jugo instantáneo (sobre)						Palmira (Valle del Cauca)	21.054	21.765	21.366		-
Armenia, Mercar	33.889	34.722	34.306		=	Pamplona (Norte de Santander)	19.608	20.221	19.812		-
Barranquilla, Barranquillita	33.889	34.556	34.306		+	Pasto, El Potrerillo	17.976	18.333	18.155		+
Barranquilla, Granabastos	33.611	34.722	34.167		+	Pereira, Mercasa	20.300	21.853	20.777		=
Bogotá, D.C., Corabastos	41.667	42.000	41.778		+	Popayán, Plaza de mercado del barrio Bolívar	21.071	21.286	21.183		+
Bogotá, D.C., Paloquemao	43.333	46.667	45.000		=	Santa Marta (Magdalena)	21.765	21.765	21.765		=
Bogotá, D.C., Plaza España	40.000	41.667	40.556		-	Sincelejo, Nuevo Mercado	18.382	18.873	18.627		=
Buenaventura (Valle del Cauca)	41.307	41.667	41.436		=	Tuluá (Valle del Cauca)	20.221	20.748	20.519		-
Cali, La Floresta	41.667	43.333	42.778		-	Villavicencio, CAV	19.485	21.569	20.404		=
Cali, Santa Helena	41.667	45.000	43.333		=	Maíz enlatado					
Cali, Siloé	40.000	43.333	41.667		=	Medellín, Central Mayorista de Antioquia	10.224	10.417	10.320		=
Cartagena, Bazaruto	33.333	33.889	33.472		=	Manteca					
Cartago (Valle del Cauca)	40.333	42.000	41.083		=	Armenia, Mercar	4.800	5.500	5.087		+
Ibagué, Plaza La 21	32.944	34.167	33.549		=	Bogotá, D.C., Corabastos	5.600	5.800	5.700		+
Medellín, Central Mayorista de Antioquia	41.667	43.333	42.500		=						
Medellín, Plaza Minorista "José María Villa"	41.667	43.333	42.500		+						

Cuadro 9. Mercados mayoristas. Precios de venta de productos procesados (continuación)
2019 (2 al 8 de marzo)

Productos y mercados	Pesos por kilogramo				Tendencia	Productos y mercados	Pesos por kilogramo				Tendencia
	Mínimo	Máximo	Medio	Precios			Mínimo	Máximo	Medio	Precios	
Manteca (continuación)						Mayonesa doy pack (continuación)					
Buenaventura (Valle del Cauca)	3.580	3.800	3.693		=	Cartago (Valle del Cauca)	14.875	15.083	14.990		=
Cartago (Valle del Cauca)	4.800	5.200	5.100		+	Ibagué, Plaza La 21	8.750	9.000	8.875		=
Cúcuta, Cenabastos	5.417	5.583	5.500		-	Manizales, Centro Galerías	15.000	15.833	15.278		=
Cúcuta, La Nueva Sexta	5.958	6.042	6.000		+	Medellín, Central Mayorista de Antioquia	13.333	14.583	13.958		=
Florencia (Caquetá)	3.500	3.500	3.500		-	Palmira (Valle del Cauca)	17.750	18.292	18.073		+
Ibagué, Plaza La 21	3.540	4.050	3.783		=	Popayán, Plaza de mercado del barrio Bolívar	16.042	19.583	17.889		-
Manizales, Centro Galerías	5.800	6.000	5.867		=	Santa Marta (Magdalena)	8.660	10.000	9.665		+
Neiva, Surabastos	3.800	4.000	3.933		-	Sincelejo, Nuevo Mercado	10.667	11.472	11.160		=
Palmira (Valle del Cauca)	6.200	6.600	6.425		-	Tuluá (Valle del Cauca)	14.833	17.500	16.108		-
Pamplona (Norte de Santander)	5.417	5.667	5.500		-	Valledupar, Mercado Nuevo	19.167	20.000	19.722		=
Popayán, Plaza de mercado del barrio Bolívar	4.100	4.180	4.130		-	Villavicencio, CAV	10.556	11.083	10.771		=
Tuluá (Valle del Cauca)	5.560	5.700	5.630		=						
Villavicencio, CAV	5.000	5.400	5.140		+	Mostaza doy pack					
Margarina						Cartagena, Bazurto	17.500	18.750	18.021		=
Armenia, Mercar	15.300	15.500	15.400		=	Panela cuadrada blanca					
Barranquilla, Barranquillita	12.258	12.583	12.432		+	Barranquilla, Barranquillita	2.006	2.500	2.244		+
Barranquilla, Granabastos	12.250	13.167	12.600		+	Barranquilla, Granabastos	1.989	2.111	2.039		+
Bogotá, D.C., Corabastos	9.600	9.800	9.700		=	Bucaramanga, Centroabastos	1.857	1.986	1.924		=
Bogotá, D.C., Plaza España	9.400	10.000	9.733		-	Bucaramanga, Mercados del centro	1.886	2.143	2.057		=
Bucaramanga, Centroabastos	11.000	11.200	11.100		=	Cartagena, Bazurto	1.714	1.743	1.721		+
Bucaramanga, Mercados del centro	10.530	10.600	10.565		-	Charalá (Santander)	1.563	1.688	1.625		+
Buenaventura (Valle del Cauca)	16.400	16.830	16.623		=	Güepsa (Santander)	1.300	1.350	1.318		-
Cali, La Floresta	17.000	17.500	17.233		+	Ibagué, Plaza La 21	1.639	1.700	1.668		=
Cali, Siloé	15.200	16.000	15.600		-	Medellín, Central Mayorista de Antioquia	2.000	2.750	2.365		-
Cartago (Valle del Cauca)	16.700	17.200	16.888		=	Moniquirá (Boyacá)	1.300	1.350	1.319		-
Ibagué, Plaza La 21	6.900	7.450	7.173		+	San Gil (Santander)	1.380	1.420	1.400		-
Manizales, Centro Galerías	11.000	12.000	11.667		=	Santana (Boyacá)	1.320	1.413	1.356		-
Medellín, Central Mayorista de Antioquia	10.300	10.400	10.338		+	Sincelejo, Nuevo Mercado	1.700	1.800	1.750		-
Medellín, Plaza Minorista "José María Villa"	10.600	11.000	10.850		=	Tunja, Complejo de Servicios del Sur	1.750	1.750	1.750		-
Neiva, Surabastos	7.200	7.800	7.533		-	Valledupar, Mercado Nuevo	2.111	2.222	2.148		=
Palmira (Valle del Cauca)	16.600	17.000	16.750		+	Vélez (Santander)	1.300	1.350	1.329		-
Pamplona (Norte de Santander)	8.000	8.400	8.267		-	Panela cuadrada morena					
Popayán, Plaza de mercado del barrio Bolívar	16.700	16.800	16.760		=	Ancuya (Nariño)	1.300	1.300	1.300		-
Santa Marta (Magdalena)	12.083	12.333	12.146		+	Bogotá, D.C., Corabastos	2.000	2.000	2.000		=
Tuluá (Valle del Cauca)	16.470	16.600	16.523		=	Bogotá, D.C., Paloquemao	1.900	2.000	1.933		-
Mayonesa doy pack						Bogotá, D.C., Plaza España	1.800	1.900	1.867		+
Armenia, Mercar	16.458	16.750	16.604		=	Bogotá, D.C., Plaza Las Flores	2.000	2.250	2.117		-
Barranquilla, Barranquillita	10.778	11.333	11.023		-	Bucaramanga, Centroabastos	1.933	1.933	1.933		=
Bucaramanga, Centroabastos	8.750	9.500	9.083		=	Bucaramanga, Mercados del centro	1.933	2.000	1.978		=
Bucaramanga, Mercados del centro	8.708	9.167	8.958		=	Caparrapí (Cundinamarca)	1.450	1.600	1.506		+
Buenaventura (Valle del Cauca)	15.000	15.625	15.444		+	Charalá (Santander)	1.500	1.625	1.563		+
Cali, La Floresta	16.000	17.000	16.333		+	Consacá (Nariño)	1.300	1.300	1.300		-
Cali, Santa Helena	15.000	16.000	15.333		-	Cúcuta, Cenabastos	1.736	1.835	1.802		+
Cali, Siloé	12.000	12.667	12.333		=	Cúcuta, La Nueva Sexta	1.488	1.687	1.587		-
Cartagena, Bazurto	11.944	13.333	12.569		+	Florencia (Caquetá)	1.533	1.617	1.575		-
						Güepsa (Santander)	1.283	1.317	1.300		-

BOLETÍN SEMANAL PRECIOS MAYORISTAS

Cuadro 9. Mercados mayoristas. Precios de venta de productos procesados (continuación)
2019 (2 al 8 de marzo)

Productos y mercados	Pesos por kilogramo				Tendencia	Productos y mercados	Pesos por kilogramo				Tendencia
	Mínimo	Máximo	Medio				Mínimo	Máximo	Medio		
Panela cuadrada morena (continuación)						Pastas alimenticias (continuación)					
Moniquirá (Boyacá)	1.284	1.350	1.316	-		Bogotá, D.C., Corabastos	5.583	5.683	5.644	+	
Montería, Mercado del Sur	1.643	2.000	1.804	=		Bogotá, D.C., Paloquemao	5.667	5.833	5.750	-	
Neiva, Surabastos	1.950	2.000	1.983	-		Bogotá, D.C., Plaza España	5.500	5.667	5.611	+	
Nocaima (Cundinamarca)	1.400	1.450	1.425	-		Bogotá, D.C., Plaza Las Flores	5.417	5.833	5.694	+	
Pamplona (Norte de Santander)	1.862	1.928	1.884	+		Bucaramanga, Centroabastos	4.160	4.200	4.187	=	
Pasto, El Potrerillo	1.600	1.680	1.640	+		Bucaramanga, Mercados del centro	4.120	4.320	4.213	=	
Popayán, Plaza de mercado del barrio Bolívar	2.833	3.000	2.917	+		Buenaventura (Valle del Cauca)	3.750	4.323	4.073	-	
San Gil (Santander)	1.360	1.400	1.380	-		Cali, La Floresta	6.000	6.667	6.306	+	
Santa Marta (Magdalena)	2.267	2.400	2.317	=		Cali, Santa Helena	4.667	5.333	4.944	=	
Santana (Boyacá)	1.313	1.400	1.347	-		Cali, Siloé	5.833	6.250	6.042	+	
Tuluá (Valle del Cauca)	3.083	3.242	3.170	-		Cartagena, Bazaruto	4.000	4.500	4.208	=	
Vélez (Santander)	1.283	1.342	1.322	-		Cartago (Valle del Cauca)	4.667	4.917	4.792	=	
Villavicencio, CAV	2.100	2.200	2.138	=		Cúcuta, Cenabastos	3.083	3.333	3.208	-	
Villeta (Cundinamarca)	1.350	1.700	1.475	-		Cúcuta, La Nueva Sexta	3.167	3.333	3.271	+	
						Florencia (Cauquetá)	2.417	2.500	2.458	-	
						Ibagué, Plaza La 21	5.700	5.800	5.750	+	
						Manizales, Centro Galerías	4.833	5.600	5.208	=	
						Medellín, Central Mayorista de Antioquia	5.167	5.433	5.233	+	
						Medellín, Plaza Minorista "José María Villa"	5.333	5.500	5.396	+	
						Montería, Mercado del Sur	3.840	4.000	3.960	=	
						Neiva, Surabastos	5.333	5.667	5.500	-	
						Palmira (Valle del Cauca)	5.200	5.800	5.600	+	
						Pamplona (Norte de Santander)	3.000	3.167	3.083	=	
						Pasto, El Potrerillo	4.583	4.792	4.688	+	
						Pereira, Mercasa	4.680	5.167	4.923	=	
						Popayán, Plaza de mercado del barrio Bolívar	4.717	4.833	4.789	+	
						Santa Marta (Magdalena)	3.680	4.000	3.810	+	
						Sincelejo, Nuevo Mercado	3.680	3.920	3.750	+	
						Tuluá (Valle del Cauca)	5.000	5.233	5.125	-	
						Valledupar, Mercado Nuevo	3.600	3.680	3.653	n.d.	
						Villavicencio, CAV	5.467	6.650	5.842	=	
						Sal yodada					
						Armenia, Mercar	1.092	1.104	1.097	=	
						Barranquilla, Barranquillita	768	950	881	=	
						Barranquilla, Granabastos	1.024	1.120	1.078	+	
						Bogotá, D.C., Corabastos	560	580	573	+	
						Bogotá, D.C., Paloquemao	620	660	640	-	
						Bogotá, D.C., Plaza España	975	990	982	+	
						Bucaramanga, Centroabastos	1.000	1.020	1.013	=	
						Bucaramanga, Mercados del centro	1.000	1.050	1.030	=	
						Buenaventura (Valle del Cauca)	720	728	725	=	
						Cali, La Floresta	1.040	1.080	1.053	=	
						Cali, Santa Helena	1.000	1.040	1.027	=	
						Cali, Siloé	1.040	1.080	1.060	=	
						Cartagena, Bazaruto	560	576	564	=	
						Cartago (Valle del Cauca)	896	960	944	=	
						Cúcuta, Cenabastos	1.025	1.075	1.056	+	
						Cúcuta, La Nueva Sexta	1.025	1.050	1.044	-	
						Ibagué, Plaza La 21	1.088	1.104	1.096	=	
						Pastas alimenticias					
						Arauca (Arauca)	2.583	2.583	2.583	=	
						Armenia, Mercar	5.017	5.200	5.108	=	
						Barranquilla, Barranquillita	5.117	5.383	5.200	+	
						Barranquilla, Granabastos	4.850	5.167	5.000	+	

Cuadro 9. Mercados mayoristas. Precios de venta de productos procesados (continuación)
2019 (2 al 8 de marzo)

Productos y mercados	Pesos por kilogramo			
	Precios			Tenden- cia
	Mínimo	Máximo	Medio	
Sal yodada (continuación)				
Manizales, Centro Galerías	1.088	1.200	1.134	=
Medellín, Central Mayorista de Antioquia	1.024	1.048	1.036	=
Medellín, Plaza Minorista "José María Villa"	1.024	1.080	1.056	=
Montería, Mercado del Sur	920	960	950	=
Neiva, Surabastos	1.120	1.120	1.120	-
Palmira (Valle del Cauca)	984	1.024	1.002	+
Pamplona (Norte de Santander)	1.050	1.050	1.050	=
Pasto, El Potrerillo	857	905	881	=
Pereira, Mercasa	900	1.000	947	=
Popayán, Plaza de mercado del barrio Bolívar	992	1.008	997	-
Santa Marta (Magdalena)	1.000	1.040	1.030	n.d.
Sincelejo, Nuevo Mercado	880	944	920	=
Tuluá (Valle del Cauca)	960	1.024	996	-
Tunja, Complejo de Servicios del Sur	560	580	567	-
Valledupar, Mercado Nuevo	920	960	947	-
Villavicencio, CAV	950	975	963	=

Salsa de tomate doy pack

Armenia, Mercar	16.250	16.750	16.500	=
Barranquilla, Barranquillita	10.944	11.306	11.087	-
Bucaramanga, Centroabastos	7.542	8.000	7.701	=
Bucaramanga, Mercados del centro	7.500	8.333	7.938	=
Buenaventura (Valle del Cauca)	12.563	13.125	12.764	=
Cali, La Floresta	13.500	14.000	13.833	+
Cali, Santa Helena	13.542	14.000	13.847	+
Cali, Siloé	12.000	12.667	12.333	=
Cartagena, Bazurto	15.625	16.042	15.729	=
Cartago (Valle del Cauca)	12.604	13.125	12.818	=
Ibagué, Plaza La 21	7.100	7.750	7.463	=
Manizales, Centro Galerías	12.500	12.917	12.639	=
Medellín, Central Mayorista de Antioquia	11.250	12.083	11.719	=
Medellín, Plaza Minorista "José María Villa"	12.500	12.917	12.708	-
Montería, Mercado del Sur	10.417	11.250	10.688	-
Pasto, El Potrerillo	12.500	13.056	12.778	=
Popayán, Plaza de mercado del barrio Bolívar	12.083	14.792	13.420	=
Santa Marta (Magdalena)	8.497	10.000	9.281	+
Sincelejo, Nuevo Mercado	10.750	11.389	11.076	=
Tuluá (Valle del Cauca)	14.583	15.958	15.271	=
Valledupar, Mercado Nuevo	16.250	17.708	17.153	=
Villavicencio, CAV	10.556	11.083	10.771	=

Productos y mercados	Pesos por kilogramo			
	Precios			Tenden- cia
	Mínimo	Máximo	Medio	
Sardinias en lata				
Armenia, Mercar	9.647	9.826	9.715	=
Barranquilla, Barranquillita	7.098	7.201	7.142	=
Barranquilla, Granabastos	6.863	7.010	6.945	+
Bogotá, D.C., Corabastos	9.510	9.804	9.641	-
Bogotá, D.C., Plaza España	9.020	9.490	9.307	-
Buenaventura (Valle del Cauca)	7.843	8.039	7.908	-
Cali, La Floresta	8.578	8.824	8.660	+
Cali, Santa Helena	8.824	9.314	9.036	+
Cali, Siloé	7.843	8.235	8.039	=
Cartagena, Bazurto	6.471	6.618	6.552	=
Cartago (Valle del Cauca)	10.000	10.098	10.049	=
Cúcuta, Cenabastos	9.559	10.123	9.746	+
Cúcuta, La Nueva Sexta	9.559	9.804	9.641	+
Manizales, Centro Galerías	10.196	10.196	10.196	=
Medellín, Central Mayorista de Antioquia	7.745	8.284	7.941	=
Medellín, Plaza Minorista "José María Villa"	6.961	7.206	7.096	+
Montería, Mercado del Sur	7.059	7.529	7.250	+
Palmira (Valle del Cauca)	9.059	9.529	9.294	+
Pamplona (Norte de Santander)	9.608	9.608	9.608	=
Pasto, El Potrerillo	7.108	7.157	7.132	=
Pereira, Mercasa	9.647	10.635	10.094	=
Popayán, Plaza de mercado del barrio Bolívar	7.794	8.039	7.925	=
Santa Marta (Magdalena)	7.181	7.745	7.485	+
Sincelejo, Nuevo Mercado	7.196	7.598	7.397	+
Tuluá (Valle del Cauca)	9.804	10.294	10.059	-
Villavicencio, CAV	9.730	10.490	10.057	=
Sopa de pollo (caja)				
Bogotá, D.C., Corabastos	42.735	44.729	43.875	-
Bogotá, D.C., Paloquemao	44.017	44.160	44.112	+
Bogotá, D.C., Plaza España	43.305	44.160	43.827	+
Vinagre				
Barranquilla, Barranquillita	1.500	1.575	1.545	=
Barranquilla, Granabastos	1.542	1.658	1.588	+
Bucaramanga, Centroabastos	1.792	1.900	1.842	=
Bucaramanga, Mercados del centro	1.725	1.733	1.729	=
Cartagena, Bazurto	2.500	2.667	2.552	+
Cúcuta, Cenabastos	1.375	1.417	1.389	-
Cúcuta, La Nueva Sexta	1.500	1.625	1.531	-
Pamplona (Norte de Santander)	1.500	1.500	1.500	=
Santa Marta (Magdalena)	1.167	1.250	1.206	-
Sincelejo, Nuevo Mercado	1.042	1.167	1.097	=
Valledupar, Mercado Nuevo	1.000	1.083	1.056	=

TENDENCIAS

---	-
Variación mayor al -20 %	Variación entre 0 % y -10 %
--	=
Variación entre -10 % y -20 %	Variación igual a 0 %

+	+++
Variación entre 0 % y 10 %	Variación mayor al 20 %
++	n. d.
Variación entre 10 % y 20 %	No determinado

PRECIOS DE LA PANELA

En febrero se registró un descenso de los precios de la panela redonda morena en el municipio de Yolombó, en Antioquia. Esta situación obedeció a la buena oferta registrada pues las condiciones climáticas son óptimas para el desarrollo de la caña y los cortes no pararon en las diferentes veredas del municipio como El Rubí y La Floresta, entre otras. El kilo se negoció a \$1.497, lo que representó una reducción del 10,57% frente a enero.

De igual forma, en Güepesa (Santander) se redujo el precio de la panela cuadrada, tanto blanca como morena. Los comerciantes informaron que este comportamiento se dio como consecuencia del mayor procesamiento en los trapiches de los municipios de San Benito, Güepesa, Barbosa, Puente Nacional (Santander), San José de Pare, Moniquirá y Chitaraqué (Boyacá), donde las condiciones climáticas de los meses anteriores fueron favorables para la producción. Hubo mayor afluencia de compradores que distribuyen el producto a los mercados de los departamentos de Atlántico, Bolívar, Cesar, Cundinamarca, Boyacá y Casanare. El kilo de panela blanca se vendió a \$1.352, 9,14% menos que en enero.

Tabla 1. Precios por kilo de la panela redonda morena Octubre de 2019 a febrero de 2019

Mercados	2018			2019	
	Octubre	Noviembre	Diciembre	Enero	Febrero
Ancuya (Nariño)	1.320	1.344	1.428	1.463	1.388
Caparrapí (Cundinamarca)	1.334	1.485	1.578	1.484	1.400
Sandoná (Nariño)	1.373	1.379	1.469	1.477	1.375
Yolombó (Antioquia)	1.650	1.740	1.740	1.674	1.497

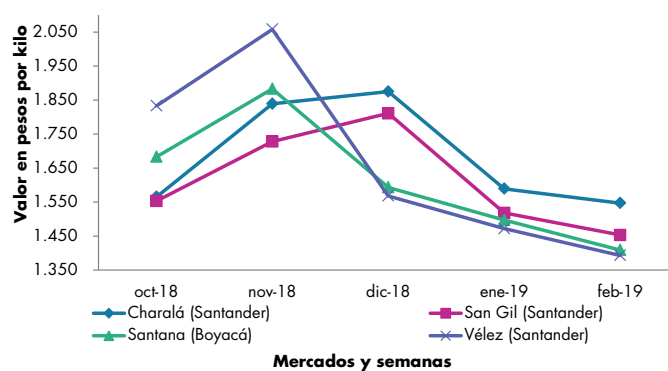
Fuente: DANE, Sipsa. Cálculos: DANE.



Fuente: DANE

Así mismo, bajaron los precios de las panelas cuadradas blanca y morena en Moniquirá (Boyacá). En el caso de la panela blanca, por ejemplo, la reducción fue del 7,20% y el kilo se negoció a \$1.393. La anterior situación se dio debido a que se contó con más cantidad de producto desde Moniquirá, Togüí, San José de Pare, Chitaraqué (Boyacá), Barbosa y Puente Nacional (Santander), donde el clima benefició las molendinas. La panela fue enviada a los mercados de la capital de la República, Tunja, Duitama, Chiquinquirá, Sogamoso (Boyacá) y Yopal (Casanare).

Gráfico 8. Comportamiento del precio de la panela cuadrada morena Octubre de 2019 a febrero de 2019



Fuente: DANE, Sipsa.

De la misma forma, en Sandoná (Nariño) se registró una reducción del precio de la panela redonda morena del 6,91% y el kilo se transó a \$1.375. Los comerciantes afirmaron que se presentó una constante salida de materia prima desde las zonas de producción del municipio, pero también algunos trapiches cesaron actividades por los bajos precios de meses anteriores.

Tabla 2. Precios por kilo de la panela cuadrada morena
Octubre de 2019 a febrero de 2019

Mercados	2018			2019	
	Octubre	Noviembre	Diciembre	Enero	Febrero
Ancuya (Nariño)	1.335	1.356	1.421	1.450	1.404
Caparrapí (Cundinamarca)	1.354	1.513	1.516	1.520	1.475
Charalá (Santander)	1.565	1.839	1.875	1.589	1.547
Consacá (Nariño)	1.332	1.348	1.409	1.438	1.395
Güepsa (Santander)	1.846	2.071	1.563	1.459	1.338
Moniquirá (Boyacá)	1.583	1.783	1.566	1.482	1.382
Nocaima (Cundinamarca)	1.308	1.480	1.558	1.460	1.441
San Gil (Santander)	1.553	1.728	1.811	1.518	1.453
Santana (Boyacá)	1.683	1.883	1.593	1.497	1.409
Vélez (Santander)	1.833	2.058	1.568	1.472	1.393
Villeta (Cundinamarca)	1.332	1.510	1.630	1.488	1.497

Fuente: DANE, Sipsa. Cálculos: DANE.

En Santana (Boyacá) también bajó levemente el precio de la panela cuadrada. Se registró un buen nivel del procesamiento en los trapiches en Santana, Chitaraqué, San José de Pare, Togüí (Boyacá), Güepsa, Suaita y San Benito (Santander), donde las buenas condiciones climáticas facilitaron las moliendas. Se despachó panela hacia los mercados de Bogotá, Villeta (Cundinamarca), Tunja, Chiquinquirá, Sogamoso (Boyacá) y Yopal (Casanare). El kilo de panela blanca se vendió a \$1.421, 6,88% menos que en enero de 2019.

Tabla 3. Precios por kilo de la panela cuadrada blanca
Octubre de 2019 a febrero de 2019

Mercados	2018			2019	
	Octubre	Noviembre	Diciembre	Enero	Febrero
Charalá (Santander)	1.631	1.901	1.951	1.672	1.615
Güepsa (Santander)	1.896	2.121	1.602	1.488	1.352
Moniquirá (Boyacá)	1.625	1.825	1.588	1.501	1.393
San Gil (Santander)	1.592	1.774	1.847	1.544	1.484
Santana (Boyacá)	1.733	1.933	1.636	1.526	1.421
Vélez (Santander)	1.883	2.121	1.601	1.494	1.407

Fuente: DANE, Sipsa. Cálculos: DANE.

Igualmente, en Vélez (Santander) cayeron los precios de las panelas cuadradas. En el caso de la morena, la reducción fue del 5,37%, ofreciéndose el kilo a \$1.393. La reducción se dio por el buen nivel de procesamiento en los trapiches de Vélez, Puente Nacional, Landázuri, Barbosa (Santander), Moniquirá y San José de Pare (Boyacá). Se envió panela a mercados de los departamentos de Cundinamarca, Casanare, Cesar, Santander, Atlántico, Bolívar y Boyacá.

Tabla 4. Precios por kilo de la panela en pastilla
Octubre de 2019 a febrero de 2019

Mercados	2018			2019	
	Octubre	Noviembre	Diciembre	Enero	Febrero
Caparrapí (Cundinamarca)	1.449	1.615	1.578	1.602	1.594
Nocaima (Cundinamarca)	1.438	1.654	1.648	1.669	1.604
Villeta (Cundinamarca)	1.531	1.729	1.742	1.740	1.736

Fuente: DANE, Sipsa. Cálculos: DANE.

PRECIOS DE VENTA DEL ARROZ Y SUBPRODUCTOS

Precios de venta del arroz y subproductos en molino durante febrero

Arroz paddy

Durante el mes de febrero los precios del arroz paddy reflejaron estabilidad en once de los veinte municipios que reportaron información, mientras que en los nueve restantes subieron. El aumento más significativo ocurrió en la capital de Norte de Santander, donde el valor creció un 7,90%, y este comportamiento fue asociado, según los molinos, a las dificultades climáticas que conllevaron a la baja producción de grano en la región.

También aumentaron las cotizaciones en la ciudad de Barranquilla un 5,15%, debido a la menor oferta de arroz paddy como consecuencia de la finalización de la segunda cosecha del año en los departamentos de Bolívar, Sucre, Magdalena, Cesar y La Guajira.

En Granada y Villavicencio, en Meta, los ascensos en los precios fueron 4,35% y 3,69%, respectivamente; según las fuentes encuestadas esta situación fue generada por la menor disponibilidad de arroz ante los menores rendimientos de los cultivos ubicados en los municipios de Puerto Lopez y Cumaral (Meta) y los departamentos de Guaviare y Casanare.

De igual forma subieron las cotizaciones en Valledupar (4,28%); los molinos manifestaron la escasez de grano como consecuencia del intenso verano en Badillo, Guacoche y Rio Seco, en Valledupar.

Así mismo, se reportaron mayores precios en caso del arroz paddy ofrecido en Yopal y Aguazul, con un 4,13%



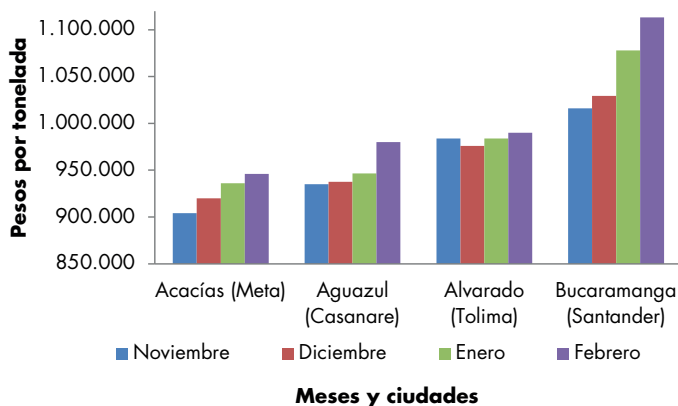
Fuente: DANE

y 3,52% más, respectivamente. La competencia entre molinos ante la poca cantidad de materia prima que llegó desde Trinidad (Casanare) causó este comportamiento.

De manera similar, el alza del precio en Lérica (Tolima) fue del 3,33% y en Bucaramanga (Santander) del 3,28%. En Lérica, la reducida cantidad de grano ofrecida desde la meseta de Ibagué, en Tolima, obligó a los molinos a traer materia prima mucho más costosa desde Campoalegre (Huila), provocando así dicha alza. En Bucaramanga lo que impulsó el precio fueron las mayores órdenes de compra desde el departamento de Cesar.

Finalmente, los precios permanecieron estables en Acacías, San Martín (Meta), Campoalegre, Neiva, Rivera (Huila), Villanueva (Casanare), Alvarado, Espinal, Ibagué, Purificación y Venadillo (Tolima). En Ibagué, por ejemplo, aunque los niveles productivos han disminuido, las cotizaciones no variaron gracias a la llegada de arroz paddy desde Saldaña y Venadillo (Tolima).

Gráfico 9. Precio del arroz paddy 2018 (Noviembre) - 2019 (Febrero)

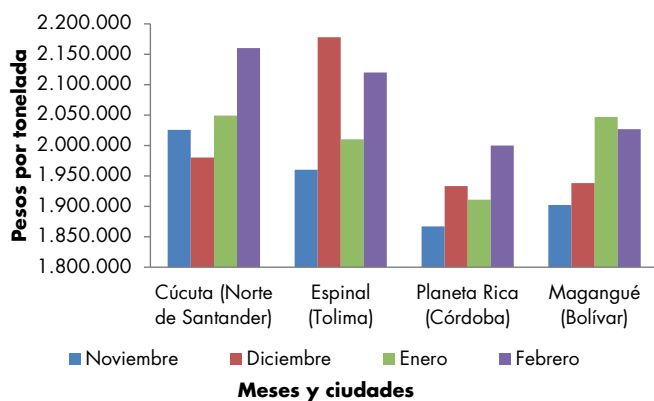


Fuente: DANE, Sipsa.

Arroz blanco

Para el mes de febrero, el precio del arroz blanco en bulto mostró una tendencia al alza en diez de los veinte municipios visitados, mientras que nueve continuaron estables y solo uno reportó una caída. El único lugar que registró un descuento en el valor fue Sahagún, con 4,59% menos que el mes anterior, situación que fue explicada por una menor demanda por parte del mercado local.

Gráfico 10. Precio del arroz blanco en bulto 2018 (Noviembre) - 2019 (Febrero)



Fuente: DANE, Sipsa.

En contraste, el aumento más destacado en las cotizaciones ocurrió en Yopal (Casanare); allí los molinos informaron incrementos del 7,39%, lo cual fue motivado por la baja disponibilidad del cereal, sumado a un mayor número de pedidos por parte de los clientes usuales.

Así mismo, crecieron los precios en San Bernardo del Viento (Córdoba) en un 7,06%, como consecuencia de la escasez de materia prima para el procesamiento en la zona, pues la ausencia de lluvias afectó los rendimientos de arroz en la región.

También subieron las cotizaciones en Espinal (Tolima) y Cúcuta (Norte de Santander) en 5,47% y 5,42%, de manera respectiva. En el caso de esta última ciudad, el intenso verano impidió el adecuado desarrollo vegetativo de los cultivos, provocando una menor cantidad de arroz ofrecida a los molinos.

De igual forma, se observaron alzas en los precios en Acacías, San Martín y Villavicencio (Meta) del 4,38%,

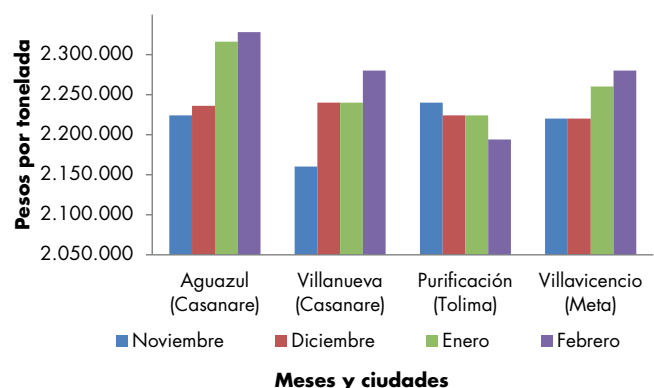
5,05% y 3,52%, respectivamente. Según las fuentes encuestadas el incremento estuvo relacionado con los menores envíos de carga de arroz desde los municipios de Vista Hermosa, Puerto Lleras, Cumaral (Meta) y San Jose de Guaviare; adicionalmente se presentaron más órdenes de compra desde la ciudad de Bogotá.

De la misma manera, en Planeta Rica (Córdoba) aumentaron las cotizaciones un 4,66%, hecho derivado de una mayor rotación del producto en el mercado local. Por su parte, el alza en el precio en la ciudad de Barranquilla (4,58%) estuvo asociada a los menores volúmenes cosechados en los departamentos de Cesar, Magdalena, Bolívar, Sucre y La Guajira.

Los municipios donde se registró estabilidad en los precios fueron Aguazul (Casanare), Bucaramanga (Santander), Campoalegre, Neiva (Huila), Ibagué, Purificación (Tolima), Magangué (Bolívar), San Marcos (Sucre) y Valledupar (Cesar). En San Marcos (Sucre), por ejemplo, las cotizaciones no variaron debido al ingreso de arroz desde Ecuador.

Por otra parte, las cotizaciones del arroz blanco empacado permanecieron sin cambios en doce de los dieciocho municipios que reportaron información, cinco reportaron incrementos y solo uno informo descenso. El aumento más representativo se dio en Yopal (Casanare), el cual fue equivalente al 4,76%; los molinos comunicaron que dicha conducta estuvo motivada por el bajo nivel de ingreso de arroz paddy para el procesamiento.

Gráfico 11. Precio del arroz blanco empacado 2018 (Noviembre) - 2019 (Febrero)



Fuente: DANE, Sipsa.

En Cúcuta (Norte de Santander) las fuentes encuestadas manifestaron que el precio subió 3,72%, como consecuencia de las altas temperaturas que afectaron la producción del grano en la región. Por su parte, en Rivera (Huila) la cotización aumentó 3,70%, ante la mayor demanda de arroz desde otros departamentos.

De igual forma en los municipios de Alvarado (Tolima) y San Martín (Meta), las cotizaciones se incrementaron 3,64% y 3,43%, respectivamente. En Alvarado el alza estuvo determinada tanto por el aumento en el valor de la materia prima, como por las mayores ordenes de pedido desde Fresno, Mariquita, Piedras, Ibagué, Venadillo, Chaparral, Ortega, Planadas y Santa Isabel, en Tolima.

En San Martín, por su parte, la tendencia al alza de la cotización fue explicada por la reducida oferta del grano para procesar desde Fuente de Oro (Meta), sumado a las mayores ventas en los departamentos de Meta y Guaviare.

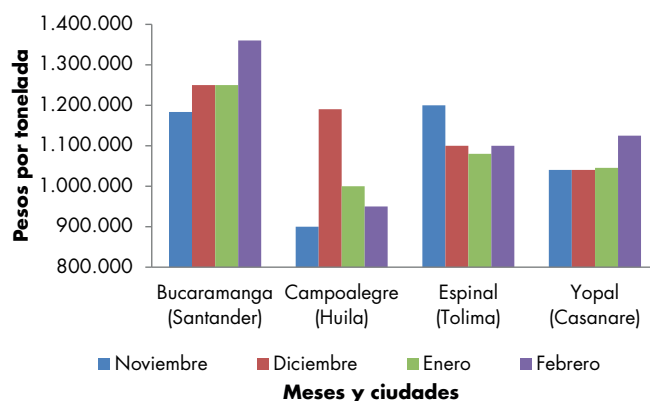
Por el contrario, el único lugar donde cayó el precio fue en Sahagún (Córdoba), con un 4,59%, menos que el mes anterior, pues la baja rotación del producto obligó a los molinos a reducir sus precios.

Los municipios donde los precios permanecieron estables fueron Aguazul, Villanueva (Casanare), Bucaramanga (Santander), Campoalegre, Neiva (Huila), Granada, Villavicencio (Meta), Espinal, Ibagué, Lérica, Purificación y Venadillo (Tolima). Por ejemplo, en Villavicencio (Meta) la oferta regional de grano fue suficiente para respaldar la cantidad demanda desde la Costa Atlántica, Medellín y Bogotá.

Harina de arroz y arroz cristal

Los precios de la harina de arroz en el transcurso del mes de febrero tendieron a la baja en doce de los veinticinco mercados donde se recopiló información, mientras que crecieron en seis y se mantuvieron iguales en siete.

Gráfico 12. Precio del arroz cristal 2018 (Noviembre) - 2019 (Febrero)



Fuente: DANE, Sipsa.

Los descensos de precios más representativos se dieron en Acacías, Granada (Meta) y Lérica (Tolima), con 10,78%, 10,71% y 11,45% menos, respectivamente. Según las fuentes consultadas dichos descuentos estuvieron asociados, en el caso de Acacías y Granada, a nuevas negociaciones con los principales clientes, y en Lérica, a una disminución en las ventas.

En Aguazul (Casanare) la caída del 6,49% en los precios fue explicada por acuerdos comerciales, mientras que en Neiva (Huila) y Sahagún (Córdoba) hubo una menor rotación del producto.

De igual forma, se redujeron las cotizaciones en Espinal (4,19%), Ibagué (3,52%) y Venadillo (4,90%), en el departamento de Tolima; de acuerdo con las fuentes consultadas, esta conducta fue ocasionada por la baja demanda desde las plantas de concentrados ubicadas en Neiva, Bogotá, Mosquera (Cundinamarca) y Buga (Valle del Cauca), pues el inicio de cosechas de maíz generó que dichas plantas optaran por reemplazar parcialmente de sus fórmulas la harina de arroz por una materia prima más barata, en este caso el maíz.

En cambio los aumentos de precios más significativos se dieron en Alvarado (Tolima) y San Martín (Meta), con 22,78% y 7,14%, más respectivamente. En Alvarado

la mayor demanda de esta materia prima causó que el valor se elevara, pues un solo cliente ubicado en la ciudad de Ibagué compró toda la producción del molino. Mientras que en San Martín, un incremento en las ventas destinadas a los mercados de Granada y Acacías provocó dicho comportamiento.

Así mismo, en Barranquilla (Atlántico) y Planeta Rica (Córdoba) subieron las cotizaciones 4,02% y 3,85%, de manera respectiva. En la capital del Atlántico esta tendencia positiva estuvo sustentada en la competencia entre plantas de concentrados por adquirir la materia prima; de igual forma, en Planeta Rica una alta rotación del producto causó el mayor valor.

En Cúcuta (Norte de Santander) y Purificación (Tolima) también subieron los precios en 3,15% y 3,18%, respectivamente. En el caso de Cúcuta la reducida disponibilidad de materia prima generada por el fuerte verano causaron este comportamiento; en Purificación, por su parte, se dio una expansión en la cantidad demandada desde las plantas de concentrados establecidas en Itagüí (Antioquia).

En el caso de las cotizaciones del arroz cristal, se encontró que en febrero este producto continuo mostrando una tendencia estable en seis de los diecisiete mercados donde el Sipsa recolectó información, aumentó en cinco y solo cayó en uno. El único lugar donde descendieron los precios fue Campoalegre (Huila), en razón a nuevos acuerdos comerciales con el principal cliente.

En contraste, el alza más notable en el precio (8,80%) se presentó en Bucaramanga (Santander), donde además de despachar pedidos para el mercado local, se envió producto hacia el departamento del Cesar. De igual forma, en Yopal (Casanare) se incrementaron las cotizaciones 7,66%, los molinos justificaron este comportamiento ante la reducción en la cantidad de arroz trillado en el transcurso del mes, debido a la baja disponibilidad de materia prima en la zona.

Así mismo, aumentaron las cotizaciones en Barranquilla (Atlántico) 4,80% y en San Marcos (Sucre) 4,55%. En este último municipio lo que jalonó el incremento fue una mayor demanda desde los mercados de Sincelejo, Montería, Barranquilla y Cartagena, principalmente; mientras que en Barranquilla la disminución en la cantidad de materia prima para el procesamiento fue el factor determinante en la mayor valoración del grano.

De manera similar, en Magangué (Bolívar) el precio subió un 3,37%, pues se está despachando en mayor medida para los departamentos del Córdoba, Atlántico y Sucre.

Finalmente, las cotizaciones se mantuvieron estables en Cúcuta (Norte de Santander), Espinal, Ibagué (Tolima), Neiva, Rivera (Huila) y Villavicencio (Meta). Por ejemplo, en Espinal a pesar del menor nivel de abastecimiento de materia prima, esta fue suficiente para satisfacer la demanda desde los mercados de Ibagué, Lérica y Venadillo, en Tolima.

BOLETÍN SEMANAL PRECIOS MAYORISTAS

Cuadro 10. Precios de venta del arroz y subproductos en molino durante febrero 2019

Productos y mercados	Pesos por kilogramo				Tendencia	Productos y mercados	Pesos por kilogramo				Tendencia
	Mínimo	Máximo	Medio				Mínimo	Máximo	Medio		
Arroz blanco empacado						Arroz cristal					
Aguazul (Casanare)	2.240.000	2.416.000	2.328.000	=		(continuación)					
Alvarado (Tolima)	2.280.000	2.280.000	2.280.000	o	Neiva (Huila)	700.000	700.000	700.000	=		
Bucaramanga (Santander)	2.240.000	2.400.000	2.346.667	=	Rivera (Huila)	880.000	880.000	880.000	=		
Campoalegre (Huila)	2.240.000	2.280.000	2.260.000	=	Sahagún (Córdoba)	956.000	956.000	956.000	n. d		
Cúcuta (Norte de Santander)	2.396.000	2.400.000	2.398.667	o	San Bernardo del Viento (Córdoba)	1.000.000	1.000.000	1.000.000	n. d		
Espinal (Tolima)	2.200.000	2.280.000	2.240.000	=	San Marcos (Sucre)	1.100.000	1.200.000	1.150.000	o		
Granada (Meta)	2.240.000	2.240.000	2.240.000	=	San Martín (Meta)	900.000	950.000	925.000	n. d		
Ibagué (Tolima)	2.240.000	2.472.000	2.298.000	=	Villavicencio (Meta)	1.100.000	1.500.000	1.300.000	=		
Lérida (Tolima)	2.282.000	2.282.000	2.282.000	=	Yopal (Casanare)	1.050.000	1.200.000	1.125.000	o o		
Neiva (Huila)	2.160.000	2.280.000	2.220.000	=	Arroz granza						
Purificación (Tolima)	2.194.000	2.194.000	2.194.000	=	Acacias (Meta)	975.000	975.000	975.000	o		
Rivera (Huila)	2.240.000	2.240.000	2.240.000	o	Aguazul (Casanare)	920.000	1.029.000	960.250	o o		
Sahagún (Córdoba)	2.067.000	2.067.000	2.067.000	x	Alvarado (Tolima)	735.000	735.000	735.000	=		
San Martín (Meta)	2.322.000	2.322.000	2.322.000	o	Barranquilla (Atlántico)	1.050.000	1.050.000	1.050.000	o		
Venadillo (Tolima)	2.240.000	2.360.000	2.300.000	=	Campoalegre (Huila)	1.000.000	1.000.000	1.000.000	=		
Villanueva (Casanare)	2.280.000	2.280.000	2.280.000	=	Cúcuta (Norte de Santander)	800.000	960.000	870.000	=		
Villavicencio (Meta)	2.280.000	2.280.000	2.280.000	=	Espinal (Tolima)	840.000	1.019.000	934.667	o		
Yopal (Casanare)	2.280.000	2.404.000	2.325.500	o	Ibagué (Tolima)	735.000	1.103.000	892.600	o		
Arroz blanco en bulto						Magangué (Bolívar)	750.000	780.000	762.000	=	
Acacias (Meta)	1.810.000	2.125.000	1.967.500	o	Neiva (Huila)	820.000	820.000	820.000	=		
Aguazul (Casanare)	1.920.000	2.266.000	2.146.500	=	Purificación (Tolima)	1.038.000	1.038.000	1.038.000	o o o		
Alvarado (Tolima)	2.360.000	2.360.000	2.360.000	o	Sahagún (Córdoba)	689.000	689.000	689.000	n. d		
Barranquilla (Atlántico)	2.044.000	2.378.000	2.200.000	o	San Bernardo del Viento (Córdoba)	700.000	700.000	700.000	n. d		
Bucaramanga (Santander)	2.120.000	2.250.000	2.183.333	=	San Marcos (Sucre)	620.000	780.000	700.000	=		
Campoalegre (Huila)	2.200.000	2.200.000	2.200.000	=	San Martín (Meta)	710.000	850.000	780.000	o		
Cúcuta (Norte de Santander)	2.120.000	2.200.000	2.160.000	o	Valledupar (Cesar)	600.000	800.000	666.667	x x		
Espinal (Tolima)	2.120.000	2.120.000	2.120.000	o	Venadillo (Tolima)	683.000	935.000	809.000	x x		
Ibagué (Tolima)	2.100.000	2.404.000	2.208.000	=	Villavicencio (Meta)	820.000	850.000	835.000	=		
Magangué (Bolívar)	1.956.000	2.067.000	2.026.600	=	Yopal (Casanare)	800.000	945.000	882.500	=		
Neiva (Huila)	2.100.000	2.100.000	2.100.000	=	Arroz paddy verde						
Planeta Rica (Córdoba)	2.000.000	2.000.000	2.000.000	o	Acacias (Meta)	944.000	948.000	946.000	=		
Purificación (Tolima)	2.138.000	2.138.000	2.138.000	=	Aguazul (Casanare)	970.000	990.000	980.000	o		
Sahagún (Córdoba)	2.067.000	2.067.000	2.067.000	x	Alvarado (Tolima)	990.000	990.000	990.000	=		
San Bernardo del Viento (Córdoba)	2.000.000	2.067.000	2.022.333	o o	Barranquilla (Atlántico)	1.010.000	1.030.000	1.020.000	o		
San Marcos (Sucre)	1.956.000	2.067.000	2.011.500	=	Bucaramanga (Santander)	1.100.000	1.120.000	1.113.333	o		
San Martín (Meta)	1.960.000	2.200.000	2.080.000	o	Campoalegre (Huila)	968.000	984.000	976.000	=		
Valledupar (Cesar)	1.960.000	2.160.000	2.040.000	=	Cúcuta (Norte de Santander)	1.024.000	1.080.000	1.056.000	o o		
Villavicencio (Meta)	2.080.000	2.211.000	2.145.500	o	Espinal (Tolima)	992.000	992.000	992.000	=		
Yopal (Casanare)	2.120.000	2.300.000	2.180.000	o o	Granada (Meta)	960.000	960.000	960.000	o		
Arroz cristal						Ibagué (Tolima)	992.000	1.032.000	1.009.600	=	
Aguazul (Casanare)	1.000.000	1.000.000	1.000.000	n. d	Lérida (Tolima)	992.000	992.000	992.000	o		
Barranquilla (Atlántico)	1.260.000	1.360.000	1.310.000	o	Neiva (Huila)	968.000	968.000	968.000	=		
Bucaramanga (Santander)	1.280.000	1.400.000	1.360.000	o o	Purificación (Tolima)	976.000	976.000	976.000	=		
Campoalegre (Huila)	950.000	950.000	950.000	x	Rivera (Huila)	968.000	968.000	968.000	=		
Cúcuta (Norte de Santander)	980.000	1.300.000	1.140.000	=	San Martín (Meta)	928.000	936.000	932.000	=		
Espinal (Tolima)	1.100.000	1.100.000	1.100.000	=	Valledupar (Cesar)	1.020.000	1.100.000	1.056.667	o		
Granada (Meta)	900.000	900.000	900.000	n. d	Venadillo (Tolima)	968.000	984.000	976.000	=		
Ibagué (Tolima)	1.200.000	1.200.000	1.200.000	=	Villanueva (Casanare)	928.000	928.000	928.000	=		
Magangué (Bolívar)	1.050.000	1.200.000	1.150.000	o	Villavicencio (Meta)	960.000	1.000.000	973.333	o		
					Yopal (Casanare)	980.000	990.000	984.000	o		

Cuadro 10. Precios de venta del arroz y subproductos en molino durante (conclusión) febrero 2019

Productos y mercados	Pesos por kilogramo			Tendencia
	Mínimo	Máximo	Medio	
Harina de arroz				
Acacias (Meta)	645.000	720.000	682.500	x x
Aguazul (Casanare)	683.000	735.000	706.000	x
Alvarado (Tolima)	900.000	900.000	900.000	o o o
Barranquilla (Atlántico)	535.000	640.000	603.333	o
Bucaramanga (Santander)	750.000	800.000	775.000	=
Campoalegre (Huila)	750.000	875.000	812.500	=
Cúcuta (Norte de Santander)	700.000	800.000	746.833	o
Espinal (Tolima)	683.000	777.000	720.000	x
Granada (Meta)	750.000	750.000	750.000	x x
Ibagué (Tolima)	693.000	788.000	719.000	x
Lérida (Tolima)	704.000	704.000	704.000	x x
Magangué (Bolívar)	630.000	660.000	644.000	=
Neiva (Huila)	750.000	820.000	785.000	x
Planeta Rica (Córdoba)	675.000	675.000	675.000	o

Productos y mercados	Pesos por kilogramo			Tendencia
	Mínimo	Máximo	Medio	
Harina de arroz (continuación)				
Purificación (Tolima)	811.000	811.000	811.000	o
Rivera (Huila)	700.000	700.000	700.000	=
Sahagún (Córdoba)	675.000	700.000	687.500	x
San Bernardo del Viento (Córdoba)	600.000	625.000	612.500	=
San Marcos (Sucre)	600.000	680.000	640.000	=
San Martín (Meta)	750.000	750.000	750.000	o o
Valledupar (Cesar)	560.000	750.000	661.667	x
Venadillo (Tolima)	683.000	735.000	709.000	x
Villanueva (Casanare)	683.000	683.000	683.000	x x
Villavicencio (Meta)	650.000	882.000	760.667	=
Yopal (Casanare)	683.000	750.000	727.600	x

TENDENCIAS

---	-	+	+++
Variación mayor al -20 %	Variación entre 0 % y -10 %	Variación entre 0 % y 10 %	Variación mayor al 20 %
--	=	++	n. d.
Variación entre -10 % y -20 %	Variación igual a 0 %	Variación entre 10 % y 20 %	No determinado



@DANE_Colombia



/DANEColombia



/DANEColombia



@DANEColombia

SIPSA Sistema de Información de Precios y Abastecimiento del Sector Agropecuario

www.dane.gov.co