


# BOLETÍN SEMANAL PRECIOS MAYORISTAS

**DANE**  
INFORMACIÓN PARA TODOS



## COMPORTAMIENTO DE LOS PRECIOS

### Subieron las cotizaciones de los alimentos

El Departamento Administrativo Nacional de Estadística (DANE), por medio del Sistema de Información de Precios y Abastecimiento del Sector Agropecuario (Sipsa) comunicó que durante la semana del 2 al 8 de febrero de 2019 se incrementaron los precios de las hortalizas, las frutas y los tubérculos.

En el caso de las verduras, se destacó el incremento de las cotizaciones de la zanahoria, el frijol verde cargamanto, la habichuela, el chícolo de mazorca, la remolacha, el ajo importado, la cebolla junca y la acelga. En el caso de la zanahoria, el incremento en el precio obedeció al menor ingreso de producto desde el altiplano cundiboyacense y Nariño, donde el clima está afectando las cosechas.

Asimismo, aumentaron los precios mayoristas de las frutas frescas, especialmente del tomate de árbol, el maracuyá,

el mango Tommy, el lulo, el aguacate papelillo, la papaya Maradol, el limón Tahití, la granadilla, la curuba, la mandarina común el banano criollo. Disminuyó la oferta de tomate de árbol de primera calidad procedente Antioquia, Cundinamarca y Tolima, lo que adujo los mayores precios.

También se registró un incremento de las cotizaciones de los tubérculos debido al comportamiento de las papas criolla limpia, capira, suprema y nevada y el plátano hartón verde. Se destacó el incremento de los precios de la papa criolla limpia, debido a la reducción en la oferta procedente desde la Sabana de Bogotá, donde el verano está afectando la calidad del producto. Igualmente, subieron los precios de la papa capira debido a que se redujo el abastecimiento procedente desde Antioquia y Nariño.

### CONTENIDO

Comportamiento de los precios .....	01
Informe de contexto .....	02
Indicador de abastecimiento .....	04
Lo que más sube y lo que más baja .....	07
Verduras y hortalizas .....	08
Frutas frescas .....	22
Tubérculos, raíces y plátanos .....	38
Granos, cárnicos y procesados .....	45
Precios de la panela.....	75
Precios del arroz .....	77



El futuro  
es de todos

Gobierno  
de Colombia

**SIPSA** Sistema de Información de Precios y  
Abastecimiento del Sector Agropecuario

# INFORME DE CONTEXTO

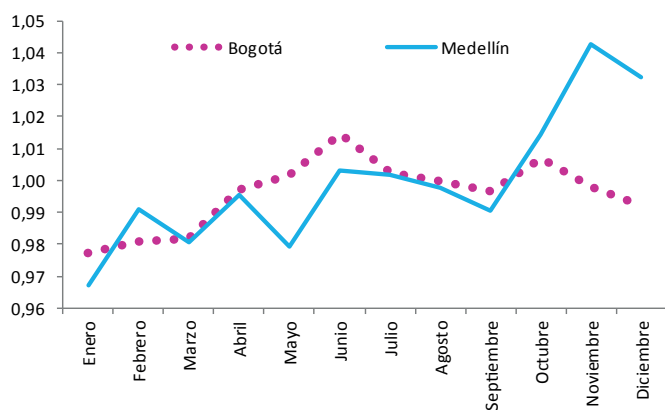
## Precios del banano criollo en Colombia

El banano es una fruta originaria de Asia y se considera una excelente fuente de energía, debido a su alto contenido de carbohidratos y a la presencia de vitaminas y minerales. Además, por su alto contenido en potasio y fibra puede actuar como coadyuvante en el tratamiento de afecciones cardíacas y gastrointestinales. Esta es una fruta muy popular por su sabor dulce y su facilidad en el consumo, que puede ser fresco o utilizarse en batidos o repostería.

En el presente artículo, se estudiará el comportamiento de los precios del banano criollo entre 2016 y 2018 en los mercados mayoristas de Bogotá, Medellín y Cali, analizando los factores que incidieron en su comportamiento.

De acuerdo al patrón estacional de los precios de la variedad criollo, en Bogotá las mayores alzas suelen presentarse entre marzo y junio y en el caso de Medellín entre los meses de septiembre y noviembre. Por el contrario, las cotizaciones tienden a descender en Bogotá desde octubre hasta diciembre, mientras que en Medellín entre junio y septiembre y durante los dos últimos meses del año.

**Gráfico 1.** Patrón estacional de precios del banano criollo



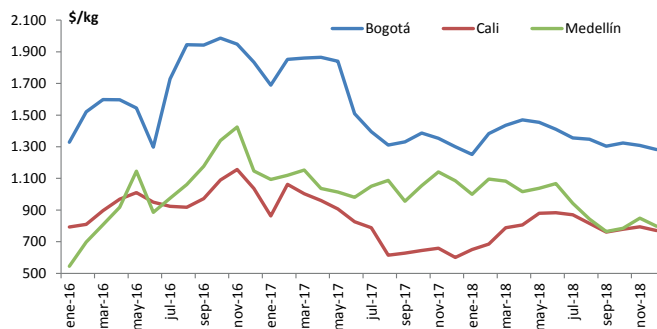
Fuente: DANE, Sipsa. Cálculos: Sipsa



Fuente: DANE

Dado que los mercados de Bogotá, Medellín y Cali se abastecen desde distintas zonas, los precios no tienen una relación directa. En el caso de Medellín y Cali, estos cuentan con producto originario de sus propios departamentos, mientras que Bogotá lo hace desde otros, lo que hace que sus precios sean más elevados respecto a los otros mercados.

**Gráfico 2.** Precios del banano criollo en Bogotá, Cali y Medellín Enero de 2016 a diciembre de 2018



Fuente: DANE-SIPSA. Cálculos: SIPSA

Para el año 2018 el departamento de Quindío aportó el 38,47% del banano que se comercializó en Colombia y fue el proveedor principal de Bogotá, participando con el 85,85% del abastecimiento total de esta ciudad.

En la capital del país el alza más importante en los precios se registró en julio de 2016 con un 33,20%; dicho comportamiento fue consecuencia del paro camionero que durante cuarenta y cinco días mantuvo bloqueadas varias vías del país.

También se observaron aumentos en las cotizaciones durante los meses de febrero de 2017 y de 2018. Para este último mes el ascenso correspondió al 10,55%, según los mayoristas, la razón de este comportamiento

fueron las intensas lluvias que dificultaron la recolección en las zonas de cultivo de Armenia, Pijao, Córdoba, Buenavista y Montenegro (Quindío).

En contraste, las mayores reducciones se presentaron en junio de 2017, con 17,99%, situación derivada de una menor rotación del producto en Corabastos, sumado a la llegada de fruta de primera calidad desde La Mesa (Cundinamarca), Vélez (Santander) y Quindío. Vale la pena anotar que este comportamiento se repitió durante los dos meses siguientes debido a las mayores recolecciones en el Eje Cafetero, Landázuri y Vélez (Santander).

Durante los segundos semestres de los años 2017 y 2018 los precios tuvieron un comportamiento relativamente estable, pues se mantuvo tanto la cantidad demandada, como los niveles de acopio de banano criollo que llegaron del Eje Cafetero, Huila y Santander.

Por otra parte, Cali es abastecida especialmente por el banano producido en el departamento de Valle del Cauca, principalmente por el municipio Sevilla, que en el año 2018 participó con el 82,53% del total que llegó a los mercados mayoristas de la capital del departamento. Allí, para el año 2016 se observaron incrementos sostenidos de los precios entre enero y mayo y entre septiembre y noviembre. Por ejemplo, para marzo lo que generó que la cotización creciera un 10,62%, fue la terminación de los ciclos productivos en El Águila, Argelia y Sevilla (Valle del Cauca). Por el contrario los precios se contrajeron al finalizar el año a causa de la salida de cosechas desde Tuluá y Sevilla (Valle del Cauca).

Para el año 2017 el crecimiento más significativo de los precios se presentó en febrero (23,17%), como resultado de la terminación de las cosechas en Sevilla (Valle del Cauca) y un menor abastecimiento desde Risaralda. En el año 2018 el alza más significativa ocurrió para marzo, cuando las cotizaciones mayoristas subieron 15,04%, situación que fue motivada por la finalización las recolecciones en Sevilla y Caicedonia (Valle del Cauca).

En contraste, la reducción de precios más alta (21,95%) se dio en el mes de agosto de 2017; conducta que obedeció tanto a la salida de cortes de cosecha en

Caicedonia, Trujillo y Riofrío (Valle del Cauca), como a una menor demanda en el mercado de Santa Helena. Para los demás meses de 2017 y 2018 los precios tendieron a presentar variaciones poco significativas, lo que demostró que la cantidad ofrecida desde Valle del Cauca fue suficiente para responder a los requerimientos de la demanda en su capital

Por su parte, el banano criollo que llega a Medellín, ingresa principalmente desde Jardín y Andes (Antioquia). En la capital de Antioquia los precios tienden a caer durante diciembre, es decir que existe coherencia con lo indicado por el patrón histórico de los mismos. Sobresale la reducción del 19,51% en diciembre de 2016 a causa del ingreso y la acumulación en bodega de fruta originaria de Andes, Jardín (Antioquia) y Chinchiná (Caldas).

En contraste, según el comportamiento histórico de precios, las mayores alzas en las cotizaciones de la fruta suelen registrarse durante los meses de octubre y noviembre, lo que no se cumplió durante el año 2016. Para este año la mayor variación de la cotización se presentó en febrero con 28,31%, comportamiento que fue motivado por menores rendimientos en los cultivos establecidos en Andes, Jardín (Antioquia) y, adicionalmente, porque no llegó producto desde Quindío.

Pese a que durante los años 2017 y 2018 los precios en la capital de Antioquia no mostraron grandes variaciones gracias a la buena oferta local de la fruta, es posible apreciar la continua disminución en las cotizaciones entre junio y septiembre de 2018. En junio, por ejemplo, el precio se vio beneficiado por la llegada de producto de primera calidad desde Andes (Antioquia), Quinchía (Risaralda) y Supía (Caldas).

En conclusión, los precios del banano criollo en los mercados de Bogotá y Medellín presentaron sus mayores alzas durante el 2016, mientras que en Cali se observaron a inicios del 2017; los tres mercados tienen en común la disminución de sus cotizaciones durante el mes de diciembre. Además, se puede apreciar que el kilogramo de fruta es más caro en Bogotá, debido a los mayores costos de transporte en comparación con los de Cali y Medellín que se abastecen, en gran medida, desde sus propios departamentos.

# INDICADOR DE ABASTECIMIENTO DE ALIMENTOS

## Mayor oferta de frutas

El suministro en los mercados mayoristas donde el SIPSA tomó información para las semanas del 24 al 30 de enero y del 31 de enero al 6 de febrero del 2019, aumentó en un 1,49%.

Así, el grupo de las frutas incrementó su oferta en un 4,09%, las verduras y hortalizas registraron un alza del 3,98% y los tubérculos, raíces y plátanos mostraron un ascenso del 2,44%. Por el contrario la categoría otros grupos en la que se encuentran las carnes, los procesados, los granos, los cereales, los lácteos, los huevos y los pescados redujo sus inventarios en un 5,75%.

Los principales mercados mayoristas que incrementaron su abastecimiento fueron el Centro de Acopio de Ipiales, donde su acopio subió en un 15,44% por el mayor ingreso de frutas en un 18,71% en especial por la naranja Valencia. En la Central de Abastos de Villavicencio se incrementó el aprovisionamiento en un 12,70%, por los tubérculos, raíces y plátanos donde su oferta creció un 28,17% debido a productos como las papas superior y criolla y el plátano hartón verde.

En Cavasa y Santa Helena, en Cali, se reportó un alza en el abastecimiento del 7,00%, por el grupo de las frutas que mejoró su aprovisionamiento en un 30,30% debido a la buena oferta de guanábana, mandarina Arrayana, pera importada, maracuyá, patilla, naranja Valencia y mango Tommy. Respecto al mercado de Santa Marta, en la ciudad de Santa Marta, creció su acopio en un 6,46% por los tubérculos, raíces y plátanos que aumentaron sus inventarios en un 9,95%, por el buen ingreso de papas rubí y criolla, como también de yuca, plátano hartón verde y ñame.



Fuente: DANE

En Cúcuta, en los mercados de Cenabastos y La Nueva Sexta, los volúmenes de alimentos se incrementaron en un 6,44%, por el alza en la categoría otros grupos en un 19,47% debido al comportamiento de las sardinas en lata, el arroz, las pastas alimenticias, la lenteja, las salsas, los aderezos, el queso costeño, los aceites y la carne de cerdo. En Mercabastos y Mercado Nuevo de Valledupar aumentó su abastecimiento en un 6,34%, por la mayor oferta de naranja Valencia, banano criollo, mandarina común, piña Gold, maracuyá, tomate de árbol y mora que pertenecen al grupo de las frutas, mejorando su aprovisionamiento en un 67,50%.

En cuanto a Bogotá, en Corabastos, Paloquemao, Plaza Las Flores y Plaza Samper Mendoza, se reportó un ascenso del 5,73% por la mayor entrada de tubérculos, raíces y plátanos en un 7,62%, en especial de plátanos hartón verde y guineo, papas única, superior, criolla y R-12, arracacha y yuca. En el caso de Plaza La 21, en Ibagué, el suministro de alimentos mejoró en un 1,43%, por los buenos volúmenes de verduras y hortalizas que se incrementaron en un 23,48%, como consecuencia del mayor acopio de habichuela, cilantro, tomate chonto, pimentón, zanahoria, chócolo mazorca y cebolla cabezona.

Así, la participación para la semana comprendida del 31 de enero al 6 de febrero del 2019 fue la siguiente: los tubérculos, raíces y plátanos con el 28,24%, verduras y hortalizas con 26,38%, las frutas frescas con 25,43% y los otros grupos con 19,96%.

# BOLETÍN SEMANAL PRECIOS MAYORISTAS

**Cuadro 1.** Indicador grupos  
2019 (24 de enero al 6 de febrero)

Total mercados			
Grupo	24 al 30 de enero	31 de enero al 6 de febrero	Variación (%)
Frutas	30.431	31.677	4,09%
Tubérculos, raíces y plátanos	34.339	35.175	2,44%
Verduras y hortalizas	31.597	32.855	3,98%
Otros grupos	26.375	24.858	-5,75%
<b>Total general</b>	<b>122.741</b>	<b>124.565</b>	<b>1,49%</b>

Armenia, Mercar			
Grupo	24 al 30 de enero	31 de enero al 6 de febrero	Variación (%)
Frutas	505	573	13,55%
Tubérculos, raíces y plátanos	799	806	0,92%
Verduras y hortalizas	543	586	7,90%
Otros grupos	435	395	-9,29%
<b>Total</b>	<b>2.282</b>	<b>2.360</b>	<b>3,43%</b>

Barranquilla, Barranquillita y Granabastos			
Grupo	24 al 30 de enero	31 de enero al 6 de febrero	Variación (%)
Frutas	1.925	1.989	3,32%
Tubérculos, raíces y plátanos	1.887	1.914	1,42%
Verduras y hortalizas	1.460	1.411	-3,40%
Otros grupos	3.650	3.557	-2,56%
<b>Total</b>	<b>8.923</b>	<b>8.870</b>	<b>-0,59%</b>

Bogotá, D. C., Corabastos, Paloquemao, Plaza Las Flores y Plaza Samper Mendoza			
Grupo	24 al 30 de enero	31 de enero al 6 de febrero	Variación (%)
Frutas	12.603	13.282	5,38%
Tubérculos, raíces y plátanos	12.206	13.136	7,62%
Verduras y hortalizas	14.750	15.802	7,14%
Otros grupos	6.094	6.050	-0,72%
<b>Total</b>	<b>45.653</b>	<b>48.270</b>	<b>5,73%</b>

Bucaramanga, Centroabastos			
Grupo	24 al 30 de enero	31 de enero al 6 de febrero	Variación (%)
Frutas	2.876	2.721	-5,38%
Tubérculos, raíces y plátanos	2.084	2.113	1,39%
Verduras y hortalizas	2.632	2.556	-2,90%
Otros grupos	659	529	-19,70%
<b>Total</b>	<b>8.251</b>	<b>7.919</b>	<b>-4,02%</b>

Cali, Cavasa y Santa Helena			
Grupo	24 al 30 de enero	31 de enero al 6 de febrero	Variación (%)
Frutas	1.535	2.000	30,30%
Tubérculos, raíces y plátanos	3.040	2.795	-8,04%
Verduras y hortalizas	1.972	2.156	9,31%
Otros grupos	1.923	2.112	9,80%
<b>Total</b>	<b>8.470</b>	<b>9.063</b>	<b>7,00%</b>

Cartagena, Bazurto			
Grupo	24 al 30 de enero	31 de enero al 6 de febrero	Variación (%)
Frutas	767	631	-17,69%
Tubérculos, raíces y plátanos	1.260	1.096	-12,99%
Verduras y hortalizas	603	526	-12,76%
Otros grupos	742	769	3,63%
<b>Total</b>	<b>3.372</b>	<b>3.023</b>	<b>-10,36%</b>

Cúcuta, Cenabastos y La Nueva Sexta			
Grupo	24 al 30 de enero	31 de enero al 6 de febrero	Variación (%)
Frutas	865	787	-9,11%
Tubérculos, raíces y plátanos	1.979	2.048	3,49%
Verduras y hortalizas	1.272	1.336	5,03%
Otros grupos	1.618	1.933	19,47%
<b>Total</b>	<b>5.734</b>	<b>6.103</b>	<b>6,44%</b>

Ibagué, Plaza La 21			
Grupo	24 al 30 de enero	31 de enero al 6 de febrero	Variación (%)
Frutas	197	181	-8,05%
Tubérculos, raíces y plátanos	269	271	0,74%
Verduras y hortalizas	160	198	23,48%
Otros grupos	83	70	-16,39%
<b>Total</b>	<b>709</b>	<b>719</b>	<b>1,43%</b>

Ipiales, Centro de Acopio de Ipiales			
Grupo	24 al 30 de enero	31 de enero al 6 de febrero	Variación (%)
Frutas	155	184	18,71%
Tubérculos, raíces y plátanos	637	732	14,97%
Verduras y hortalizas	332	382	14,82%
Otros grupos	0	0	n.a.
<b>Total</b>	<b>1.124</b>	<b>1.298</b>	<b>15,44%</b>

Manizales, Centro Galerías			
Grupo	24 al 30 de enero	31 de enero al 6 de febrero	Variación (%)
Frutas	362	351	-3,00%
Tubérculos, raíces y plátanos	422	411	-2,54%
Verduras y hortalizas	241	270	11,98%
Otros grupos	197	154	-21,92%
<b>Total</b>	<b>1.222</b>	<b>1.186</b>	<b>-2,94%</b>

Medellín, Central Mayorista de Antioquia y Plaza Minorista José María Villa			
Grupo	24 al 30 de enero	31 de enero al 6 de febrero	Variación (%)
Frutas	5.425	5.838	7,62%
Tubérculos, raíces y plátanos	4.084	4.179	2,32%
Verduras y hortalizas	4.020	4.134	2,84%
Otros grupos	8.057	6.931	-13,97%
<b>Total</b>	<b>21.586</b>	<b>21.083</b>	<b>-2,33%</b>

**Cuadro 1.** Evolución del abastecimiento por ciudad (continuación)  
2019 (24 de enero al 6 de febrero)**Montería, Mercado del Sur**

Grupo	24 al 30 de enero	31 de enero al 6 de febrero	Variación (%)
Frutas	151	120	-20,36%
Tubérculos, raíces y plátanos	323	312	-3,18%
Verduras y hortalizas	245	218	-11,15%
Otros grupos	91	59	-35,11%
<b>Total</b>	<b>809</b>	<b>709</b>	<b>-12,38%</b>

**Santa Marta (Magdalena)**

Grupo	24 al 30 de enero	31 de enero al 6 de febrero	Variación (%)
Frutas	201	217	7,86%
Tubérculos, raíces y plátanos	264	290	9,95%
Verduras y hortalizas	209	217	4,04%
Otros grupos	75	72	-2,83%
<b>Total</b>	<b>748</b>	<b>797</b>	<b>6,46%</b>

**Neiva, Surabastos**

Grupo	24 al 30 de enero	31 de enero al 6 de febrero	Variación (%)
Frutas	505	423	-16,16%
Tubérculos, raíces y plátanos	629	638	1,54%
Verduras y hortalizas	644	616	-4,39%
Otros grupos	618	530	-14,25%
<b>Total</b>	<b>2.396</b>	<b>2.207</b>	<b>-7,86%</b>

**Sincelejo, Nuevo Mercado**

Grupo	24 al 30 de enero	31 de enero al 6 de febrero	Variación (%)
Frutas	183	125	-32,08%
Tubérculos, raíces y plátanos	310	231	-25,70%
Verduras y hortalizas	268	234	-12,83%
Otros grupos	449	272	-39,40%
<b>Total</b>	<b>1.211</b>	<b>861</b>	<b>-28,90%</b>

**Pasto, El Potrerillo**

Grupo	24 al 30 de enero	31 de enero al 6 de febrero	Variación (%)
Frutas	371	350	-5,60%
Tubérculos, raíces y plátanos	1.450	1.368	-5,62%
Verduras y hortalizas	633	583	-8,00%
Otros grupos	6	1	-85,40%
<b>Total</b>	<b>2.460</b>	<b>2.302</b>	<b>-6,41%</b>

**Tunja, Complejo de Servicios del Sur**

Grupo	24 al 30 de enero	31 de enero al 6 de febrero	Variación (%)
Frutas	348	347	-0,51%
Tubérculos, raíces y plátanos	884	860	-2,70%
Verduras y hortalizas	486	488	0,43%
Otros grupos	2	0	-100,00%
<b>Total</b>	<b>1.721</b>	<b>1.695</b>	<b>-1,51%</b>

**Pereira, Mercasa**

Grupo	24 al 30 de enero	31 de enero al 6 de febrero	Variación (%)
Frutas	698	628	-10,00%
Tubérculos, raíces y plátanos	396	405	2,34%
Verduras y hortalizas	417	388	-6,97%
Otros grupos	825	764	-7,34%
<b>Total</b>	<b>2.336</b>	<b>2.186</b>	<b>-6,43%</b>

**Valledupar, Mercabastos y Mercado Nuevo**

Grupo	24 al 30 de enero	31 de enero al 6 de febrero	Variación (%)
Frutas	213	356	67,50%
Tubérculos, raíces y plátanos	393	320	-18,57%
Verduras y hortalizas	163	166	1,49%
Otros grupos	423	425	0,58%
<b>Total</b>	<b>1.192</b>	<b>1.267</b>	<b>6,34%</b>

**Popayán, Plaza de Mercado del Barrio Bolívar**

Grupo	24 al 30 de enero	31 de enero al 6 de febrero	Variación (%)
Frutas	103	142	38,40%
Tubérculos, raíces y plátanos	484	555	14,82%
Verduras y hortalizas	133	126	-5,56%
Otros grupos	276	80	-71,04%
<b>Total</b>	<b>995</b>	<b>903</b>	<b>-9,25%</b>

**Villavicencio, Central de Abastos de Villavicencio**

Grupo	24 al 30 de enero	31 de enero al 6 de febrero	Variación (%)
Frutas	443	432	-2,54%
Tubérculos, raíces y plátanos	541	693	28,17%
Verduras y hortalizas	411	463	12,68%
Otros grupos	152	155	2,11%
<b>Total</b>	<b>1.547</b>	<b>1.743</b>	<b>12,70%</b>

Ciudades	Lo que más sube	Lo que más baja
Bogotá D. C.	Zanahoria, berenjena, fríjol verde cargamanto, remolacha, rábano rojo, calabaza, habichuela, ajo, limones Tahití y común, papayas tainung y Maradol, piña perolera, Tangelo, granadilla, maracuyá, melón Cantalup, curuba, papa criolla sucia, pollo entero fresco sin vísceras y piernas de pollo.	Cebollas cabezona roja y junca Aquitania, espinaca, pepinos de rellenar y cohombro, pimentón, lechuga crespa verde, durazno importado, guayaba pera, pera importada, pitahaya, uvas verde, Isabela e importada, ciruela importada, papas superior y suprema, yuca llanera, salmón, filete congelado, alas de pollo sin costillar, pastas alimenticias y azúcar morena.
Medellín	Habichuela, calabacín, zanahoria larga vida, coliflor, brócoli, fríjol verde cargamanto, ajo, repollo blanco, limones Tahití y común, mangos Tommy y común, piña perolera, guayabas manzana y pera valluna, granadilla, tomate de árbol, maracuyá antioqueño, uva red globe nacional, papas capira y nevada y arracacha blanca.	Tomates riñón, chonto regional y larga vida, pepinos de rellenar y cohombro, pimentón, espinaca, cebolla junca, apio, berenjena, lechuga crespa verde, rábano rojo, arveja verde en vaina pastusa, limón mandarino, pera importada, durazno importado, gulupa, manzanas roja y verde importada, fresa y curuba.
Bucaramanga	Chócolo mazorca, fríjol verde en vaina, remolacha, cebolla junca, zanahoria, ahuyamín (sakata), apio, granadilla, Tangelo, mango Tommy, curuba, pitahaya, limón común, mandarina común, patilla baby, maracuyá, breva, uvas verde, y red globe nacional, papa criolla limpia, arracacha amarilla y plátano hartón verde.	pepino cohombro, coliflor, arveja verde en vaina, lechugas crespa verde y Batavia, pimentón verde, brócoli, habichuela, espinaca, ajo importado, limón Tahití, banano criollo, aguacate papelillo, mora de Castilla, durazno importado, melón Cantalup, piña gold, uva Isabela, ciruela roja, tilapia roja entera fresca, arroz sopa cristal y arveja verde seca importada.
Cúcuta	Zanahoria, habichuela, calabaza, remolacha regional, haba verde, repollo verde, apio, uchuva con cáscara, limones Tahití y común, mandarina común, curuba, mora de Castilla, maracuyá, naranja común, papaya Maradol, melón Cantalup, papa criolla limpia y carne de cerdo, tocino papada.	Cebollas cabezona roja y puerro, pimentón, lechuga Batavia, fríjol verde en vaina, tomates chonto y Riogrande, repollo morado, ajo, pepino cohombro, arveja verde en vaina, uva Isabela, guayaba común, papas suprema, parda pastusa y superior, yuca criolla, carnes de res, bola de brazo, molida, murillo y centro de pierna y carnes de cerdo, brazo con hueso y pernil con hueso.
Cali	Remolacha bogotana, zanahoria, fríjol verde cargamanto, tomate de árbol, limones Tahití y común, guayaba pera, maracuyá, mango Tommy, aguacate papelillo, lulo, manzana royal gala importada, papas suprema y criolla limpia y panela redonda morena.	Cebolla junca Tenerife, lechuga Batavia, pimentón, habichuela, tomate chonto, arveja verde en vaina pastusa, pepino cohombro, papaya Maradol, uva importada, melón Cantalup, piñas manzana y gold, coco, kiwi, uva red globe nacional, papas única y capira, mayonesa doypack y queso doble crema.
Barranquilla	Zanahoria bogotana, remolacha, cebollín chino, repollo blanco, ají topito dulce, tomate Riogrande bumangués, ajo importado, piña perolera, limones Tahití y común, patilla, banano criollo, guayaba atlántico, maracuyás valluno y santandereano, melón Cantalup, aguacate papelillo, tomate de árbol, papas criolla sucia, única y R-12 roja y plátano hartón verde.	Pepino cohombro, cebollas junca Aquitania y cabezona blanca, banano Urabá, manzanas roja y verde importada, uva importada, maíces blanco y amarillo trillado, galletas dulces redondas con crema, panela cuadrada blanca y azúcar refinado.
Pereira	Repollo blanco bogotano, tomate chonto, zanahoria bogotana, fríjol verde en vaina, lechuga Batavia, ajo, mandarina Oneco, aguacate papelillo, maracuyá, guanábana, granadilla, manzanas royal gala y roja importada, Tangelo, tomate de árbol, limón común, mangos Tommy y manzano, lulo, papa criolla limpia y arracacha blanca.	Arveja verde en vaina, pimentón, pepino cohombro, repollo blanco, coliflor, naranja Valencia, pera importada, limón mandarino, uva red globe nacional, guayabas agria y pera, papas única y parda pastusa y lenteja importada.
Cartagena	Chócolo mazorca, cebollas junca Berlín y cabezona blanca, pepino cohombro, habichuela, maracuyá valluno, guayaba común, lulo, papa única y mostaza doypack.	Cebolla cabezona roja peruana, tomate Riogrande bumangués, limón Tahití, pera importada y ñame espino.

## VERDURAS Y HORTALIZAS

### Menor oferta de zanahoria

A lo largo de la presente semana se incrementaron los precios de la zanahoria en veintisiete de los treinta y dos mercados donde se negoció. Según los comerciantes, el alza obedeció a una reducción en el abastecimiento de producto de primera calidad desde Ventaquemada, Samacá, Soracá, Tunja (Boyacá) y la Sabana de Bogotá. En Cali y Florencia, por ejemplo, el kilo se vendió a \$867 y a \$1.500, 18,29%, en promedio, más.

De la misma forma, subieron las cotizaciones del fríjol verde cargamanto, el chόcolo mazorca, la habichuela, el ajo importado y la remolacha. En el caso del fríjol verde cargamanto, este comportamiento del precio estuvo motivado por el poco ingreso desde Sonsón, El Santuario, Marinilla (Antioquia), Fόmeque, Quetame, Ubaque, Fosca, Cáqueza (Cundinamarca), Ciénega, Ramiriquí y Tibaná (Boyacá). Este comportamiento se registró en veinte de los veintitrés mercados donde se comercializó a lo largo de la semana. En Medellín y Bogotá, por ejemplo, el aumento superó el 30,00%, ofreciéndose el kilo a \$2.317 y a \$2.778, respectivamente.

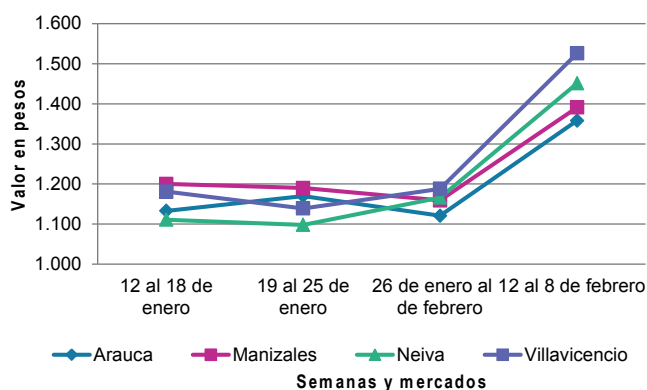
Así mismo, el precio de la habichuela creció en veinticinco de los cuarenta y tres mercados donde se vendió. Los mayoristas afirmaron que esta situación obedeció a la disminución de labores de recolección por las lluvias en Ábrego (Norte de Santander), a lo que se sumó un menor abastecimiento desde Fόmeque, Quetame, Ubaque, Cáqueza (Cundinamarca), Cajamarca (Tolima) y Calima (Valle del Cauca).

En Ibagué y Sincelejo, por ejemplo, el ascenso en el precio fue del 23,73%, ofreciéndose el kilo a \$2.040 y a \$3.250, respectivamente.

En cambio, bajaron los precios de la arveja verde en vaina, el pepino cohombro, el tomate chonto y el pimentón. En el caso de la arveja verde en vaina, la reducción de la cotización se presentó en treinta de los treinta y cinco mercados donde se ofreció y obedeció a la salida de nuevas cosechas en Ipiales (Nariño), Marinilla, El Santuario, San Vicente, (Antioquia), Facatativá, Sylvania, Pasca, Venecia (Cundinamarca), Tunja, Saboyá, Buenavista y Caldas (Boyacá). En Medellín y Pereira, por ejemplo, el kilo se transó a \$3.356 y a \$3.713, respectivamente, 11,78%, en promedio, menos que la semana inmediatamente anterior.

También cayeron las cotizaciones del pepino cohombro como consecuencia del incremento de la oferta desde las zonas de cultivo establecidas en Tuluá, Bolívar, Florida, El Dovio (Valle del Cauca), donde se han intensificado las recolecciones. A lo anterior se sumó el mayor ingreso desde Icononzo (Tolima), Cocorná, Granada (Antioquia), San Gil, Socorro, Rionegro, Los Santos, Lebrija (Santander), Neira y Chinchiná (Caldas). En Manizales y Neiva, por ejemplo, el descenso superó el 15,00% y el kilo se vendió a \$1.613 y a \$1.369, respectivamente.

**Gráfico 3.** Comportamiento de los precios de la zanahoria 2019 (12 de enero al 8 de febrero)



Fuente: DANE, Sipsa.



**Cuadro 2.** Mercados mayoristas. Precios de venta de verduras y hortalizas 2019 (2 al 8 de febrero)

Productos y mercados	Pesos por kilogramo				Tendencia	Productos y mercados	Pesos por kilogramo				Tendencia
	Mínimo	Máximo	Medio				Mínimo	Máximo	Medio		
<b>Acelga</b>						<b>Ahuyama</b>					
Armenia, Mercar	933	1.200	1.044		+	<b>(continuación)</b>					
Barranquilla, Barranquillita	3.000	3.000	3.000		=	Tuluá (Valle del Cauca)	800	900	867		-
Bogotá, D.C., Corabastos	400	1.200	739		+	Tunja, Complejo de Servicios del Sur	563	625	604		-
Bucaramanga, Centroabastos	1.500	1.500	1.500		=	Valledupar, Mercabastos	1.200	1.300	1.211		+
Chiquinquirá (Boyacá)	1.000	1.200	1.100		+	Valledupar, Mercado Nuevo	1.200	1.300	1.233		n.d.
Duitama (Boyacá)	1.000	1.000	1.000		=	Yopal (Casanare)	800	800	800		+
Florencia (Caquetá)	2.000	2.000	2.000		=	<b>Ahuyamin (Sakata)</b>					
Ibagué, Plaza La 21	960	1.280	1.110		+	Bogotá, D.C., Corabastos	800	900	827		+
Ipiales (Nariño), Ipiales somos todos	1.500	1.500	1.500		=	Bucaramanga, Centroabastos	700	700	700		+
Medellín, Central Mayorista de Antioquia	1.200	2.000	1.489		+	Duitama (Boyacá)	700	760	730		+
Neiva, Surabastos	1.250	1.750	1.521		+	Florencia (Caquetá)	880	960	920		+
Pamplona (Norte de Santander)	2.000	2.000	2.000		=	Ibagué, Plaza La 21	1.200	1.500	1.350		+
Pasto, El Potrerillo	2.500	3.500	2.792		++	Neiva, Surabastos	960	1.200	1.027		-
Sogamoso (Boyacá)	1.000	1.000	1.000		=	Pamplona (Norte de Santander)	1.000	1.000	1.000		=
Tunja, Complejo de Servicios del Sur	800	1.100	989		-	San Gil (Santander)	600	800	700		++
Ubaté (Cundinamarca)	500	500	500		-	Sogamoso (Boyacá)	800	900	817		+
Villavicencio, CAV	1.200	1.400	1.228		+	Tunja, Complejo de Servicios del Sur	880	1.000	924		+
<b>Ahuyama</b>						Villavicencio, CAV	800	1.100	979		++
Arauca (Arauca)	900	1.000	943		+	Yopal (Casanare)	1.400	1.440	1.420		-
Armenia, Mercar	800	900	833		=	<b>Aji topito dulce</b>					
Barranquilla, Barranquillita	1.286	1.571	1.401		+	Barranquilla, Barranquillita	4.300	4.525	4.414		+++
Barranquilla, Granabastos	1.400	1.714	1.516		++	Cartagena, Bazurto	3.000	3.100	3.029		-
Bogotá, D.C., Corabastos	900	1.100	1.006		-	Medellín, Central Mayorista de Antioquia	3.000	4.000	3.656		++
Bucaramanga, Centroabastos	800	800	800		=	Montería, Mercado del Sur	4.000	6.250	5.233		+++
Buenaventura (Valle del Cauca)	800	1.200	1.017		-	Sincelejo, Nuevo Mercado	2.500	3.250	2.792		+
Cali, Cavasa	700	800	742		-	<b>Ajo</b>					
Cali, Santa Helena	900	1.000	967		+	Bogotá, D.C., Corabastos	11.000	13.000	11.750		+++
Cartagena, Bazurto	1.114	1.229	1.168		+	Chiquinquirá (Boyacá)	8.000	8.000	8.000		-
Cartago (Valle del Cauca)	800	1.000	900		=	Cúcuta, Cenabastos	2.800	3.200	3.017		-
Cúcuta, Cenabastos	900	1.000	942		=	Duitama (Boyacá)	4.000	4.000	4.000		+
Duitama (Boyacá)	563	563	563		+	Ipiales (Nariño), Ipiales somos todos	7.500	7.500	7.500		+++
Ibagué, Plaza La 21	800	1.000	900		+	Manizales, Centro Galerías	8.125	8.750	8.542		+++
Manizales, Centro Galerías	900	1.000	950		=	Medellín, Central Mayorista de Antioquia	7.500	9.000	8.167		+
Medellín, Central Mayorista de Antioquia	600	700	652		+	Pamplona (Norte de Santander)	3.750	5.000	4.236		-
Medellín, Plaza Minorista "José María Villa"	700	800	750		=	Pasto, El Potrerillo	4.500	5.000	4.833		+
Palmira (Valle del Cauca)	900	1.000	950		=	Pereira, La 41	5.111	5.556	5.333		+
Pamplona (Norte de Santander)	1.000	1.000	1.000		=	Pereira, Mercasa	6.111	8.444	7.269		++
Pereira, La 41	800	1.000	900		+	San Gil (Santander)	3.800	4.000	3.867		+
Pereira, Mercasa	1.000	1.000	1.000		=	Sogamoso (Boyacá)	3.600	3.800	3.667		-
Popayán, Plaza de mercado del barrio Bolívar	760	800	775		-	Tunja, Complejo de Servicios del Sur	6.400	7.000	6.733		-
Rionegro (Antioquia)	900	1.000	926		+	Túquerres (Nariño)	7.500	8.500	8.167		+++
San Gil (Santander)	800	900	833		=	Villavicencio, CAV	6.000	7.000	6.792		+++
Sincelejo, Nuevo Mercado	1.000	1.000	1.000		=						
Socorro (Santander)	700	800	733		=						
Sogamoso (Boyacá)	650	700	683		+						

**Cuadro 2.** Mercados mayoristas. Precios de venta de verduras y hortalizas (continuación)  
2019 (2 al 8 de febrero)

Productos y mercados	Pesos por kilogramo				Tendencia	Productos y mercados	Pesos por kilogramo				Tendencia
	Mínimo	Máximo	Medio				Mínimo	Máximo	Medio		
<b>Ajo importado</b>						<b>Apio</b>					
Arauca (Arauca)	4.000	4.200	4.100	+		<b>(continuación)</b>					
Armenia, Mercar	3.800	4.000	3.867	+	Medellín, Plaza Minorista "José María Villa"	1.000	1.000	1.000	-		
Barranquilla, Barranquillita	3.000	3.800	3.367	+	Montería, Mercado del Sur	1.000	1.500	1.183	-		
Barranquilla, Granabastos	3.200	3.700	3.522	+	Neiva, Surabastos	1.200	1.400	1.344	++		
Bogotá, D.C., Corabastos	3.500	4.000	3.908	+	Palmira (Valle del Cauca)	1.667	1.917	1.740	-		
Bucaramanga, Centroabastos	3.000	4.000	3.475	-	Pamplona (Norte de Santander)	1.250	1.333	1.292	+		
Buenaventura (Valle del Cauca)	4.000	4.500	4.150	++	Pereira, La 41	1.500	1.500	1.500	-		
Cali, Cavasa	3.500	3.600	3.533	+	Pereira, Mercasa	1.250	1.667	1.444	-		
Cali, Santa Helena	3.300	3.500	3.400	+	Rionegro (Antioquia)	800	1.000	914	-		
Cartagena, Bazurto	3.200	3.500	3.375	+	Santa Marta (Magdalena)	1.333	1.400	1.338	-		
Cartago (Valle del Cauca)	3.800	4.000	3.867	=	Sincelejo, Nuevo Mercado	1.000	1.000	1.000	-		
Cúcuta, Cenabastos	3.500	3.800	3.567	+	Tuluá (Valle del Cauca)	1.500	1.500	1.500	+		
Ibagué, Plaza La 21	3.800	4.000	3.975	-	Tunja, Complejo de Servicios del Sur	550	600	578	-		
Ipiales (Nariño), Ipiales somos todos	3.800	4.000	3.911	+	Valledupar, Mercabastos	1.333	1.667	1.411	-		
Manizales, Centro Galerías	5.000	5.500	5.167	++	Villavicencio, CAV	1.200	1.800	1.450	+		
Medellín, Central Mayorista de Antioquia	3.400	3.600	3.457	+							
Montería, Mercado del Sur	3.200	3.500	3.433	++	<b>Arveja verde en vaina</b>						
Neiva, Surabastos	3.800	4.200	3.981	+	Arauca (Arauca)	3.370	4.348	3.870	-		
Palmira (Valle del Cauca)	3.500	3.600	3.525	=	Armenia, Mercar	3.200	3.440	3.307	-		
Pasto, El Potrerillo	3.500	3.800	3.678	-	Barranquilla, Barranquillita	6.600	7.000	6.867	=		
Pereira, La 41	3.800	4.200	4.067	-	Barranquilla, Granabastos	6.000	6.400	6.175	-		
Pereira, Mercasa	3.000	4.000	3.667	+	Bogotá, D.C., Corabastos	3.800	4.600	4.211	-		
Popayán, Plaza de mercado del barrio Bolívar	3.800	4.000	3.925	+	Bucaramanga, Centroabastos	3.200	3.800	3.533	-		
Sincelejo, Nuevo Mercado	3.400	3.400	3.400	+	Cartago (Valle del Cauca)	4.000	4.800	4.400	-		
Tuluá (Valle del Cauca)	3.700	4.000	3.788	+	Chiquinquirá (Boyacá)	2.800	3.000	2.933	-		
Valledupar, Mercabastos	3.300	3.600	3.456	+	Cúcuta, Cenabastos	3.500	5.500	4.083	-		
					Duitama (Boyacá)	2.800	3.000	2.867	-		
					El Carmen de Viboral (Antioquia)	2.800	3.000	2.900	-		
					El Santuario (Antioquia)	3.000	3.500	3.305	-		
					Ibagué, Plaza La 21	2.800	3.600	3.100	-		
					Ipiales (Nariño), Ipiales somos todos	2.500	3.000	2.789	-		
					La Ceja (Antioquia)	3.500	3.500	3.500	-		
					Manizales, Centro Galerías	3.000	4.000	3.360	-		
					Marinilla (Antioquia)	3.200	3.600	3.363	-		
					Medellín, Central Mayorista de Antioquia	3.200	3.800	3.356	-		
					Medellín, Plaza Minorista "José María Villa"	3.200	3.800	3.485	-		
					Neiva, Surabastos	3.200	3.600	3.494	+		
					Palmira (Valle del Cauca)	3.600	4.000	3.758	-		
					Pamplona (Norte de Santander)	2.400	3.750	3.138	-		
					Pereira, La 41	3.200	4.400	3.773	-		
					Pereira, Mercasa	3.520	4.400	3.713	-		
					Rionegro (Antioquia)	3.200	4.000	3.598	-		
					San Gil (Santander)	3.600	4.800	4.187	-		
					San Vicente (Antioquia)	3.000	3.300	3.150	-		
					Socorro (Santander)	3.840	4.400	4.080	-		
					Sogamoso (Boyacá)	2.800	3.200	2.950	-		
<b>Apio</b>											
Arauca (Arauca)	2.000	2.083	2.028	-							
Armenia, Mercar	1.000	1.150	1.067	-							
Barranquilla, Barranquillita	1.200	1.300	1.225	-							
Barranquilla, Granabastos	1.300	1.500	1.392	-							
Bogotá, D.C., Corabastos	600	1.000	867	=							
Bucaramanga, Centroabastos	1.250	1.500	1.396	+							
Cali, Cavasa	1.059	1.412	1.152	+							
Cali, Santa Helena	941	1.059	1.000	-							
Cartagena, Bazurto	1.400	1.600	1.492	-							
Cartago (Valle del Cauca)	1.440	1.600	1.467	-							
Chiquinquirá (Boyacá)	600	750	700	-							
Cúcuta, Cenabastos	1.000	1.333	1.217	+							
Duitama (Boyacá)	650	700	667	+							
Ibagué, Plaza La 21	960	1.280	1.160	+							
Ipiales (Nariño), Ipiales somos todos	1.500	2.000	1.958	-							
Manizales, Centro Galerías	1.440	1.600	1.520	-							
Marinilla (Antioquia)	800	900	849	-							
Medellín, Central Mayorista de Antioquia	800	1.000	854	-							

**Cuadro 2.** Mercados mayoristas. Precios de venta de verduras y hortalizas (continuación)  
2019 (2 al 8 de febrero)

Productos y mercados	Pesos por kilogramo				Tendencia	Productos y mercados	Pesos por kilogramo				Tendencia
	Mínimo	Máximo	Medio				Mínimo	Máximo	Medio		
<b>Arveja verde en vaina (continuación)</b>						<b>Brócoli (continuación)</b>					
Sonsón (Antioquia)	3.167	3.350	3.263	+++		Neiva, Surabastos	2.400	3.600	3.000	+	
Tuluá (Valle del Cauca)	3.600	4.000	3.850	-		Palmira (Valle del Cauca)	1.917	2.083	2.031	+	
Tunja, Complejo de Servicios del Sur	2.600	3.800	3.100	-		Pamplona (Norte de Santander)	3.000	3.000	3.000	=	
Ubaté (Cundinamarca)	3.600	3.600	3.600	++		Pasto, El Potrerillo	1.500	1.500	1.500	-	
Villavicencio, CAV	3.200	3.600	3.450	-		Tunja, Complejo de Servicios del Sur	1.400	1.500	1.478	-	
Yopal (Casanare)	5.208	5.417	5.313	+		Ubaté (Cundinamarca)	2.000	2.000	2.000	+++	
Arveja verde en vaina pastusa						Villavicencio, CAV	2.400	2.667	2.548	+	
Buenaventura (Valle del Cauca)	4.000	4.800	4.267	-		<b>Calabacín</b>					
Cali, Cavasa	3.800	4.200	3.929	-		Bogotá, D.C., Corabastos	600	600	600	n.d.	
Cali, Santa Helena	3.200	4.200	3.700	-		Bucaramanga, Centroabastos	1.200	1.500	1.388	+	
La Unión (Nariño)	3.600	4.000	3.800	=		Duitama (Boyacá)	750	750	750	=	
Manizales, Centro Galerías	3.000	4.000	3.354	n.d.		Medellín, Central Mayorista de Antioquia	500	1.000	840	+++	
Medellín, Central Mayorista de Antioquia	3.000	3.200	3.107	-		Tunja, Complejo de Servicios del Sur	450	500	472	=	
Pasto, El Potrerillo	2.900	3.200	3.033	-		<b>Calabaza</b>					
Popayán, Plaza de mercado del barrio Bolívar	2.800	3.400	3.050	-		Bogotá, D.C., Corabastos	560	640	597	++	
<b>Berenjena</b>						Cúcuta, Cenabastos	667	1.111	935	+++	
Armenia, Mercar	2.000	2.000	2.000	=		Medellín, Central Mayorista de Antioquia	600	700	663	-	
Barranquilla, Barranquillita	1.000	1.100	1.038	=		<b>Cebolla cabeza blanca</b>					
Bogotá, D.C., Corabastos	1.600	2.200	2.039	+++		Arauca (Arauca)	1.667	1.875	1.760	+	
Cartagena, Bazurto	1.500	1.600	1.550	-		Armenia, Mercar	1.560	1.700	1.651	-	
Manizales, Centro Galerías	2.000	2.500	2.175	=		Barranquilla, Barranquillita	1.780	2.100	1.885	-	
Medellín, Central Mayorista de Antioquia	1.500	1.800	1.625	-		Barranquilla, Granabastos	1.880	2.000	1.968	-	
Montería, Mercado del Sur	1.875	2.000	1.924	+		Bogotá, D.C., Corabastos	1.600	1.700	1.633	-	
Sincelejo, Nuevo Mercado	1.500	1.500	1.500	+		Bucaramanga, Centroabastos	1.600	1.900	1.700	-	
<b>Brócoli</b>						Cartagena, Bazurto	1.800	1.900	1.857	+	
Armenia, Mercar	1.600	2.400	1.800	++		Cartago (Valle del Cauca)	1.875	1.979	1.903	-	
Barranquilla, Barranquillita	6.000	6.000	6.000	=		Chiquinquirá (Boyacá)	1.500	2.400	1.958	+	
Barranquilla, Granabastos	5.000	5.500	5.225	-		Cúcuta, Cenabastos	1.600	1.800	1.740	-	
Bogotá, D.C., Corabastos	1.000	3.000	2.213	-		Duitama (Boyacá)	1.500	1.600	1.550	-	
Bucaramanga, Centroabastos	3.000	3.500	3.125	-		Florencia (Caquetá)	1.840	1.900	1.870	+	
Cali, Cavasa	1.800	2.000	1.840	+		Ibagué, Plaza La 21	1.600	2.080	1.721	-	
Cali, Santa Helena	1.600	1.800	1.750	-		Manizales, Centro Galerías	1.800	2.000	1.900	=	
Cartagena, Bazurto	5.500	5.800	5.650	-		Medellín, Central Mayorista de Antioquia	1.739	2.100	1.915	-	
Chiquinquirá (Boyacá)	1.200	1.400	1.283	-		Medellín, Plaza Minorista "José María Villa"	2.000	2.000	2.000	-	
Cúcuta, Cenabastos	3.500	4.000	3.917	-		Montería, Mercado del Sur	1.800	2.200	1.975	+	
Duitama (Boyacá)	1.400	1.500	1.450	+		Pamplona (Norte de Santander)	1.600	1.800	1.722	-	
Ibagué, Plaza La 21	1.500	2.000	1.594	++		Pereira, La 41	1.640	1.800	1.740	-	
Ipiales (Nariño), Ipiales somos todos	1.500	1.667	1.556	-		Pereira, Mercasa	1.640	1.840	1.752	=	
Manizales, Centro Galerías	3.333	4.000	3.556	+		Rionegro (Antioquia)	1.875	1.979	1.938	-	
Marinilla (Antioquia)	700	1.000	856	++							
Medellín, Central Mayorista de Antioquia	1.000	2.000	1.697	+++							

**Cuadro 2.** Mercados mayoristas. Precios de venta de verduras y hortalizas (continuación)  
2019 (2 al 8 de febrero)

Productos y mercados	Pesos por kilogramo				Tendencia	Productos y mercados	Pesos por kilogramo				Tendencia
	Mínimo	Máximo	Medio				Mínimo	Máximo	Medio		
<b>Cebolla cabeza blanca (continuación)</b>						<b>Cebolla cabeza roja importada</b>					
San Gil (Santander)	1.640	1.840	1.769		-	Bucaramanga, Centroabastos	2.083	2.083	2.083		-
Santa Marta (Magdalena)	1.800	2.100	1.983		+	Cali, Cavasa	2.111	2.444	2.347		-
Sincelejo, Nuevo Mercado	1.800	1.960	1.868		-	Ipiales (Nariño), Ipiales somos todos	1.957	2.065	1.981		+
Socorro (Santander)	1.800	1.840	1.813		-	Medellín, Central Mayorista de Antioquia	2.174	2.400	2.358		+
Sogamoso (Boyacá)	1.500	1.500	1.500		-	Montería, Mercado del Sur	2.000	2.200	2.108		+
Tunja, Complejo de Servicios del Sur	1.400	1.600	1.511		=						
Ubaté (Cundinamarca)	1.400	1.500	1.450		+	<b>Cebolla cabeza roja ocañera</b>					
Valledupar, Mercabastos	1.800	2.000	1.867		+	Cúcuta, Cenabastos	2.708	2.917	2.786		+
Villavicencio, CAV	1.700	2.000	1.821		-	Cebolla cabeza roja peruana					
Yopal (Casanare)	1.979	2.083	2.031		-	Barranquilla, Barranquillita	2.043	2.174	2.123		-
<b>Cebolla cabeza blanca bogotana</b>						Barranquilla, Granabastos	2.043	2.174	2.097		-
Buenaventura (Valle del Cauca)	1.771	1.875	1.840		=	Cartagena, Bazaruto	1.826	2.217	2.025		-
Cali, Cavasa	1.708	1.875	1.774		-	Sincelejo, Nuevo Mercado	2.065	2.391	2.242		+
Cali, Santa Helena	1.750	1.833	1.788		-	Valledupar, Mercabastos	2.283	2.391	2.337		+
Neiva, Surabastos	1.600	1.760	1.686		-						
Palmira (Valle del Cauca)	1.875	1.979	1.901		-	<b>Cebolla junca</b>					
Tuluá (Valle del Cauca)	1.771	1.875	1.823		-	Arauca (Arauca)	2.037	2.037	2.037		=
<b>Cebolla cabeza blanca importada</b>						Armenia, Mercar	2.143	2.286	2.254		-
Cali, Cavasa	1.848	1.957	1.884		=	Bucaramanga, Centroabastos	1.250	1.875	1.547		+
Ipiales (Nariño), Ipiales somos todos	1.522	1.739	1.679		-	Cartago (Valle del Cauca)	1.920	2.160	2.067		+
Cebolla cabeza blanca pastusa						Florencia (Caquetá)	1.760	1.800	1.780		-
Buenaventura (Valle del Cauca)	1.771	1.875	1.806		-	Ipiales (Nariño), Ipiales somos todos	1.750	2.000	1.819		+++
Pasto, El Potrerillo	1.250	1.563	1.424		+	La Ceja (Antioquia)	1.600	2.000	1.747		++
Popayán, Plaza de mercado del barrio Bolívar	1.667	1.729	1.680		-	Manizales, Centro Galerías	1.600	2.160	1.897		+
Túquerres (Nariño)	1.458	1.667	1.563		+	Medellín, Central Mayorista de Antioquia	1.412	2.000	1.738		-
<b>Cebolla cabeza roja</b>						Medellín, Plaza Minorista "José María Villa"	1.800	2.500	2.117		++
Arauca (Arauca)	2.360	3.200	2.777		-	Montería, Mercado del Sur	2.916	4.170	3.354		+
Barranquilla, Barranquillita	1.956	2.000	1.980		-	Pereira, La 41	1.600	1.867	1.689		+
Barranquilla, Granabastos	2.089	2.111	2.104		-	Pereira, Mercasa	1.333	1.733	1.533		+
Bogotá, D.C., Corabastos	2.000	2.400	2.228		-	Rionegro (Antioquia)	1.300	1.600	1.427		-
Cartagena, Bazaruto	1.733	1.822	1.778		-	Santa Marta (Magdalena)	1.833	2.333	2.038		++
Cúcuta, Cenabastos	1.875	2.083	1.975		-	Sincelejo, Nuevo Mercado	1.600	1.800	1.667		-
Florencia (Caquetá)	2.600	2.700	2.650		-	Sonsón (Antioquia)	857	1.143	982		++
Neiva, Surabastos	2.667	2.889	2.711		-	Túquerres (Nariño)	1.500	2.000	1.708		+
San Gil (Santander)	2.600	2.900	2.700		-	Ubaté (Cundinamarca)	1.667	1.667	1.667		++
Santa Marta (Magdalena)	2.021	2.500	2.214		-	Valledupar, Mercabastos	2.000	2.167	2.028		+
Sincelejo, Nuevo Mercado	1.778	2.286	2.090		+	Villavicencio, CAV	1.500	1.833	1.660		-
Valledupar, Mercabastos	1.889	2.500	2.140		++	Yopal (Casanare)	1.667	1.767	1.717		-
Valledupar, Mercado Nuevo	1.889	2.500	2.148		+						

**Cuadro 2.** Mercados mayoristas. Precios de venta de verduras y hortalizas (continuación)  
2019 (2 al 8 de febrero)

Productos y mercados	Pesos por kilogramo				Tendencia	Productos y mercados	Pesos por kilogramo				Tendencia
	Mínimo	Máximo	Medio				Mínimo	Máximo	Medio		
<b>Cebolla junca Aquitania</b>						<b>Chócolo mazorca</b>					
Barranquilla, Barranquillita	1.667	2.333	1.909	-		Armenia, Mercar	857	857	857	+++	
Barranquilla, Granabastos	1.767	1.900	1.841	+		Armenia, Retiro	671	786	725	+	
Bogotá, D.C., Corabastos	1.333	2.000	1.819	-		Barranquilla, Barranquillita	1.111	1.222	1.189	+	
Buenaventura (Valle del Cauca)	2.500	2.700	2.567	-		Bogotá, D.C., Corabastos	1.300	1.700	1.573	+	
Cali, Cavasa	1.333	1.689	1.464	-		Bucaramanga, Centroabastos	1.300	1.500	1.400	+	
Cali, Santa Helena	1.467	1.556	1.541	-		Buenaventura (Valle del Cauca)	857	1.000	881	+	
Chiquinquirá (Boyacá)	1.667	1.667	1.667	-		Cali, Cavasa	786	1.000	887	++	
Duitama (Boyacá)	1.333	1.333	1.333	+		Cali, Santa Helena	786	857	821	=	
Ibagué, Plaza La 21	1.600	2.000	1.817	-		Cartagena, Bazurto	625	800	733	+	
Neiva, Surabastos	1.167	1.667	1.394	-		Cartago (Valle del Cauca)	1.000	1.075	1.038	=	
San Gil (Santander)	1.733	1.833	1.800	-		Chiquinquirá (Boyacá)	900	1.200	1.067	++	
Socorro (Santander)	1.933	2.167	2.044	-		Cúcuta, Cenabastos	1.091	1.273	1.209	-	
Sogamoso (Boyacá)	1.433	1.533	1.494	-		Duitama (Boyacá)	1.800	2.000	1.900	+++	
Tunja, Complejo de Servicios del Sur	1.333	1.667	1.519	+		Ibagué, Plaza La 21	800	960	930	+++	
<b>Cebolla junca Berlín</b>						Ipiales (Nariño), Ipiales somos todos	800	800	800	-	
Barranquilla, Barranquillita	1.500	2.333	1.846	-		Manizales, Centro Galerías	615	615	615	-	
Barranquilla, Granabastos	1.800	1.933	1.856	+		Marinilla (Antioquia)	583	692	635	+	
Cartagena, Bazurto	1.800	1.933	1.869	+		Medellín, Central Mayorista de Antioquia	750	875	810	-	
Cúcuta, Cenabastos	1.563	2.031	1.709	+		Medellín, Plaza Minorista "José María Villa"	667	800	720	-	
Pamplona (Norte de Santander)	1.406	1.563	1.484	++		Montería, Mercado del Sur	700	800	767	n.d.	
Valledupar, Mercabastos	2.000	2.000	2.000	=		Neiva, Surabastos	960	1.200	1.111	+++	
<b>Cebolla junca pastusa</b>						Pamplona (Norte de Santander)	727	909	798	++	
La Unión (Nariño)	1.333	1.556	1.444	=		Pasto, El Potrerillo	400	571	465	+	
Pasto, El Potrerillo	889	1.200	1.048	-		Peñol (Antioquia)	625	708	665	+	
Popayán, Plaza de mercado del barrio Bolívar	1.244	1.333	1.300	-		Popayán, Plaza de mercado del barrio Bolívar	486	571	530	+++	
<b>Cebolla junca Tenerife</b>						Rionegro (Antioquia)	714	929	843	-	
Cali, Cavasa	1.400	1.750	1.552	-		San Gil (Santander)	1.450	1.500	1.467	++	
Cali, Santa Helena	1.500	1.750	1.642	-		San Vicente (Antioquia)	650	700	675	-	
Palmira (Valle del Cauca)	1.244	1.556	1.400	-		Santa Marta (Magdalena)	1.700	1.700	1.700	++	
<b>Cebolla puerro</b>						Sincelejo, Nuevo Mercado	1.000	1.200	1.100	++	
Cúcuta, Cenabastos	3.000	3.750	3.188	-		Socorro (Santander)	1.200	1.500	1.350	+	
Medellín, Central Mayorista de Antioquia	2.000	2.000	2.000	=		Sogamoso (Boyacá)	1.400	1.900	1.667	+++	
Pamplona (Norte de Santander)	2.500	3.000	2.750	-		Sonsón (Antioquia)	500	550	525	-	
<b>Cebollín chino</b>						Tunja, Complejo de Servicios del Sur	900	1.400	1.233	+++	
Barranquilla, Barranquillita	4.000	6.000	4.667	+		Ubaté (Cundinamarca)	1.400	1.400	1.400	+	
Cartagena, Bazurto	6.000	6.100	6.050	+		Valledupar, Mercabastos	1.200	1.400	1.333	+	
						Villavicencio, CAV	1.600	1.800	1.725	+++	
						Yopal (Casanare)	1.625	1.750	1.688	++	

**Cuadro 2.** Mercados mayoristas. Precios de venta de verduras y hortalizas (continuación)  
2019 (2 al 8 de febrero)

Productos y mercados	Pesos por kilogramo				Tendencia	Productos y mercados	Pesos por kilogramo				Tendencia
	Mínimo	Máximo	Medio	Precios			Mínimo	Máximo	Medio	Precios	
<b>Cidra</b>						<b>Cilantro</b>					
Bogotá, D.C., Corabastos	600	700	667		=	<b>(continuación)</b>					
Marinilla (Antioquia)	350	500	410		+++	Valledupar, Mercabastos	1.500	2.000	1.833		+
Medellín, Central Mayorista de Antioquia	500	500	500		+	Valledupar, Mercado Nuevo	1.500	2.000	1.833		+
Peñol (Antioquia)	300	350	323		++	Villavicencio, CAV	3.000	6.000	4.438		+++
San Vicente (Antioquia)	250	300	278		+	Yopal (Casanare)	5.000	5.000	5.000		-
Villavicencio, CAV	1.000	1.000	1.000		-	<b>Coles</b>					
<b>Cilantro</b>						Barranquilla, Barranquillita	2.000	2.000	2.000		=
Arauca (Arauca)	5.500	6.250	5.833		+	Bogotá, D.C., Corabastos	2.000	2.000	2.000		n.d.
Armenia, Mercar	1.600	2.000	1.733		=	Medellín, Central Mayorista de Antioquia	1.000	1.000	1.000		=
Barranquilla, Barranquillita	4.500	6.000	5.375		++	Medellín, Plaza Minorista "José María Villa"	1.000	1.000	1.000		=
Bogotá, D.C., Corabastos	2.000	5.000	3.678		+++	<b>Coliflor</b>					
Bucaramanga, Centroabastos	5.600	9.000	7.075		+++	Armenia, Mercar	1.833	2.000	1.889		-
Buenaventura (Valle del Cauca)	1.500	1.750	1.667		=	Barranquilla, Barranquillita	6.000	6.600	6.200		+
Cali, Cavasa	1.750	2.000	1.854		+++	Barranquilla, Granabastos	5.000	5.500	5.229		-
Cali, Santa Helena	1.400	2.000	1.633		+++	Bogotá, D.C., Corabastos	1.000	1.800	1.450		n.d.
Cartagena, Bazurto	3.200	3.600	3.467		+	Bucaramanga, Centroabastos	3.000	3.500	3.125		-
Cartago (Valle del Cauca)	1.750	2.250	1.958		+	Cali, Cavasa	1.800	2.000	1.900		++
Chiquinquirá (Boyacá)	2.500	3.750	3.083		+	Cali, Santa Helena	2.100	2.300	2.200		-
Cúcuta, Cenabastos	5.000	6.000	5.250		-	Cartagena, Bazurto	5.500	5.800	5.650		-
Duitama (Boyacá)	2.500	3.000	2.750		-	Cartago (Valle del Cauca)	1.920	2.240	2.060		-
Florencia (Caquetá)	3.000	3.000	3.000		=	Chiquinquirá (Boyacá)	1.500	1.800	1.600		+
Ibagué, Plaza La 21	2.000	3.600	2.592		+++	Cúcuta, Cenabastos	3.500	4.000	3.917		-
Ipiales (Nariño), Ipiales somos todos	1.200	2.000	1.622		+++	Duitama (Boyacá)	1.800	1.800	1.800		-
La Ceja (Antioquia)	1.500	2.000	1.833		+++	Ipiales (Nariño), Ipiales somos todos	1.500	1.667	1.653		=
Manizales, Centro Galerías	4.000	4.800	4.400		=	Manizales, Centro Galerías	2.800	3.000	2.933		=
Marinilla (Antioquia)	800	1.200	988		+++	Marinilla (Antioquia)	700	1.200	958		--
Medellín, Central Mayorista de Antioquia	1.000	2.000	1.833		+++	Medellín, Central Mayorista de Antioquia	1.000	2.000	1.535		+++
Medellín, Plaza Minorista "José María Villa"	1.000	2.500	1.833		+++	Neiva, Surabastos	1.800	2.300	1.997		-
Montería, Mercado del Sur	3.000	4.000	3.167		-	Palmira (Valle del Cauca)	2.300	2.600	2.438		++
Neiva, Surabastos	4.000	11.333	8.324		+++	Pamplona (Norte de Santander)	2.000	2.000	2.000		-
Palmira (Valle del Cauca)	1.250	1.550	1.475		+++	Pasto, El Potrerillo	1.500	2.000	1.583		-
Pamplona (Norte de Santander)	2.000	2.333	2.111		+	Pereira, La 41	2.000	2.500	2.208		-
Pasto, El Potrerillo	3.000	4.000	3.500		+	Pereira, Mercasa	2.000	2.500	2.215		-
Pereira, La 41	1.000	2.000	1.458		+++	Popayán, Plaza de mercado del barrio Bolívar	1.500	1.583	1.528		+
Pereira, Mercasa	1.500	2.000	1.542		+++	Tunja, Complejo de Servicios del Sur	1.800	2.000	1.911		=
Popayán, Plaza de mercado del barrio Bolívar	1.500	1.500	1.500		-	Ubaté (Cundinamarca)	1.000	1.000	1.000		n.d.
Rionegro (Antioquia)	1.500	2.500	2.088		+++	Villavicencio, CAV	1.600	2.000	1.761		-
San Gil (Santander)	4.000	4.000	4.000		=	<b>Espinaca</b>					
Santa Marta (Magdalena)	2.667	2.667	2.667		=	Armenia, Mercar	1.889	2.778	2.296		-
Sincelejo, Nuevo Mercado	3.000	3.000	3.000		-	Barranquilla, Barranquillita	6.000	7.000	6.725		-
Socorro (Santander)	4.000	4.200	4.067		=	Barranquilla, Granabastos	5.000	5.500	5.254		+
Sogamoso (Boyacá)	3.750	4.500	4.052		-	Bogotá, D.C., Corabastos	700	1.400	1.044		-
Tuluá (Valle del Cauca)	1.400	1.500	1.475		=						
Tunja, Complejo de Servicios del Sur	2.500	3.250	2.833		-						
Ubaté (Cundinamarca)	2.000	2.000	2.000		=						



**Cuadro 2.** Mercados mayoristas. Precios de venta de verduras y hortalizas (continuación)  
2019 (2 al 8 de febrero)

Productos y mercados	Pesos por kilogramo				Tendencia	Productos y mercados	Pesos por kilogramo				Tendencia
	Mínimo	Máximo	Medio				Mínimo	Máximo	Medio		
<b>Habichuela (continuación)</b>						<b>Lechuga Batavia (continuación)</b>					
Cali, Santa Helena	2.600	3.000	2.767	-		Bogotá, D.C., Corabastos	700	1.000	875	-	
Cartagena, Bazurto	2.000	2.350	2.196	+		Bucaramanga, Centroabastos	833	1.083	990	-	
Cartago (Valle del Cauca)	2.640	2.880	2.787	-		Buenaventura (Valle del Cauca)	1.200	1.800	1.567	-	
Chiquinquirá (Boyacá)	1.800	2.000	1.933	-		Cali, Cavasa	692	923	768	+	
Cúcuta, Cenabastos	1.750	2.500	2.125	++		Cali, Santa Helena	692	769	744	-	
Duitama (Boyacá)	2.750	3.000	2.917	++		Cartagena, Bazurto	1.267	1.467	1.350	=	
El Santuario (Antioquia)	2.000	2.600	2.395	++		Cartago (Valle del Cauca)	1.308	1.385	1.359	-	
Florencia (Cauquetá)	2.240	2.400	2.320	-		Chiquinquirá (Boyacá)	1.200	1.400	1.267	-	
Ibagué, Plaza La 21	1.840	2.240	2.040	++		Cúcuta, Cenabastos	833	1.250	1.049	-	
Ipiales (Nariño), Ipiales somos todos	3.750	3.750	3.750	=		Duitama (Boyacá)	1.000	1.200	1.133	+	
La Ceja (Antioquia)	2.200	2.500	2.342	++		Ibagué, Plaza La 21	800	1.200	1.030	+	
Manizales, Centro Galerías	2.800	3.200	3.060	+++		Ipiales (Nariño), Ipiales somos todos	462	615	575	++	
Marinilla (Antioquia)	2.250	2.500	2.367	++		Manizales, Centro Galerías	1.600	2.000	1.750	=	
Medellín, Central Mayorista de Antioquia	2.300	2.800	2.520	++		Marinilla (Antioquia)	700	750	725	-	
Medellín, Plaza Minorista "José María Villa"	2.800	3.000	2.946	++		Medellín, Central Mayorista de Antioquia	571	875	743	+	
Montería, Mercado del Sur	2.200	3.500	2.775	-		Medellín, Plaza Minorista "José María Villa"	643	714	679	=	
Neiva, Surabastos	1.760	2.800	2.034	+		Montería, Mercado del Sur	1.000	1.250	1.097	+	
Palmira (Valle del Cauca)	2.400	3.200	2.800	-		Neiva, Surabastos	800	1.200	1.036	+	
Pamplona (Norte de Santander)	1.500	2.000	1.667	-		Palmira (Valle del Cauca)	692	923	788	-	
Pasto, El Potrerillo	3.000	3.200	3.133	-		Pamplona (Norte de Santander)	1.000	1.250	1.125	=	
Pereira, La 41	2.800	3.200	2.880	-		Pasto, El Potrerillo	769	923	859	-	
Pereira, Mercasa	2.400	2.640	2.480	+		Pereira, La 41	1.167	1.417	1.292	-	
Popayán, Plaza de mercado del barrio Bolívar	2.800	3.000	2.875	=		Pereira, Mercasa	1.083	1.417	1.243	+	
Rionegro (Antioquia)	2.300	2.700	2.523	++		Popayán, Plaza de mercado del barrio Bolívar	769	923	808	+	
San Gil (Santander)	2.045	2.500	2.278	=		Rionegro (Antioquia)	1.000	1.250	1.115	+	
Santa Marta (Magdalena)	2.500	3.000	2.833	++		San Gil (Santander)	1.667	1.833	1.722	=	
Sincelejo, Nuevo Mercado	3.000	3.500	3.250	+++		Santa Marta (Magdalena)	1.500	1.667	1.633	+	
Socorro (Santander)	1.591	1.909	1.750	+		Sincelejo, Nuevo Mercado	1.000	1.100	1.013	+	
Sogamoso (Boyacá)	2.750	3.000	2.817	+		Sogamoso (Boyacá)	1.200	1.500	1.350	+	
Tuluá (Valle del Cauca)	2.880	3.200	3.027	+		Sonsón (Antioquia)	800	1.000	900	-	
Tunja, Complejo de Servicios del Sur	2.400	2.800	2.533	+		Tuluá (Valle del Cauca)	846	923	872	-	
Ubaté (Cundinamarca)	2.240	2.240	2.240	-		Tunja, Complejo de Servicios del Sur	800	1.000	906	-	
Valledupar, Mercabastos	2.250	2.500	2.438	+		Ubaté (Cundinamarca)	800	800	800	++	
Villavicencio, CAV	2.000	2.167	2.090	-		Valledupar, Mercabastos	1.250	1.667	1.458	-	
Yopal (Casanare)	3.333	3.611	3.472	=		Villavicencio, CAV	1.200	1.800	1.450	+++	
						Yopal (Casanare)	1.300	1.500	1.400	-	
<b>Habichuela larga</b>						<b>Lechuga cresspa verde</b>					
Barranquilla, Barranquillita	2.500	3.000	2.775	=		Arauca (Arauca)	2.000	2.200	2.067	-	
Montería, Mercado del Sur	6.000	6.000	6.000	+++		Bogotá, D.C., Corabastos	1.000	1.333	1.206	-	
<b>Lechuga Batavia</b>						<b>Lechuga cresspa verde</b>					
Arauca (Arauca)	3.667	4.000	3.778	-		Bucaramanga, Centroabastos	2.000	2.600	2.225	-	
Armenia, Mercar	1.000	1.200	1.078	-		Cali, Cavasa	2.600	3.000	2.738	-	
Barranquilla, Barranquillita	1.200	1.300	1.283	-		Cúcuta, Cenabastos	3.000	3.000	3.000	=	
Barranquilla, Granabastos	1.300	1.400	1.375	-		Medellín, Central Mayorista de Antioquia	800	1.000	848	-	
						Neiva, Surabastos	1.000	1.200	1.128	+	



**Cuadro 2.** Mercados mayoristas. Precios de venta de verduras y hortalizas (continuación)  
2019 (2 al 8 de febrero)

Productos y mercados	Pesos por kilogramo				Tendencia	Productos y mercados	Pesos por kilogramo				Tendencia
	Mínimo	Máximo	Medio				Mínimo	Máximo	Medio		
<b>Lechuga crespa verde (continuación)</b>						<b>Pepino de rellenar (continuación)</b>					
Villavicencio, CAV	4.800	7.200	5.600		++	Bogotá, D.C., Corabastos	800	1.000	876		-
Pepino cohombro						Chiquinquirá (Boyacá)	1.083	1.250	1.167		+
Arauca (Arauca)	2.045	2.182	2.106		+	Duitama (Boyacá)	1.083	1.250	1.167		++
Armenia, Mercar	1.500	1.800	1.611		+	Ibagué, Plaza La 21	800	1.200	1.060		+
Barranquilla, Barranquillita	1.000	1.120	1.070		-	Medellín, Central Mayorista de Antioquia	1.500	2.000	1.790		-
Barranquilla, Granabastos	900	1.160	1.043		-	Neiva, Surabastos	800	960	880		+
Bogotá, D.C., Corabastos	2.000	2.300	2.139		-	San Gil (Santander)	1.280	1.600	1.467		+
Bucaramanga, Centroabastos	800	1.200	950		-	Sogamoso (Boyacá)	833	917	875		+
Buenaventura (Valle del Cauca)	1.000	1.800	1.400		-	Tunja, Complejo de Servicios del Sur	500	625	569		+
Cali, Cavasa	1.333	1.500	1.403		-	Ubaté (Cundinamarca)	667	667	667		-
Cali, Santa Helena	1.333	1.500	1.461		-	Villavicencio, CAV	1.200	2.000	1.533		++
Cartagena, Bazurto	1.680	1.920	1.800		+	Yopal (Casanare)	1.600	1.800	1.700		-
Cartago (Valle del Cauca)	1.400	2.000	1.683		-						
Cúcuta, Cenabastos	800	1.000	917		-	<b>Perejil</b>					
Duitama (Boyacá)	1.200	1.400	1.300		-	Arauca (Arauca)	4.500	5.000	4.667		-
Florencia (Cauquetá)	1.600	1.760	1.680		-	Armenia, Mercar	5.250	6.250	5.875		+
Ibagué, Plaza La 21	1.200	1.600	1.450		-	Barranquilla, Barranquillita	7.500	8.000	7.833		-
Ipiales (Nariño), Ipiales somos todos	2.000	2.500	2.296		+	Bogotá, D.C., Corabastos	2.000	4.000	3.067		-
La Ceja (Antioquia)	1.200	1.700	1.350		-	Bucaramanga, Centroabastos	3.000	5.000	4.000		-
Manizales, Centro Galerías	1.500	1.800	1.613		-	Chiquinquirá (Boyacá)	2.000	2.500	2.417		-
Marinilla (Antioquia)	1.600	1.800	1.700		++	Duitama (Boyacá)	2.500	3.000	2.750		-
Medellín, Central Mayorista de Antioquia	1.200	1.300	1.254		-	Ibagué, Plaza La 21	3.750	4.500	3.938		-
Medellín, Plaza Minorista "José María Villa"	1.000	1.300	1.150		-	Ipiales (Nariño), Ipiales somos todos	3.000	4.000	3.778		-
Montería, Mercado del Sur	1.000	1.600	1.335		-	Manizales, Centro Galerías	4.000	4.800	4.400		=
Neiva, Surabastos	1.200	1.600	1.369		-	Medellín, Central Mayorista de Antioquia	3.000	4.000	3.833		++
Palmira (Valle del Cauca)	1.600	2.000	1.696		-	Neiva, Surabastos	5.333	6.667	6.000		-
Pamplona (Norte de Santander)	1.200	1.200	1.200		-	Pamplona (Norte de Santander)	3.000	3.000	3.000		=
Pasto, El Potrerillo	1.800	2.000	1.950		-	Pasto, El Potrerillo	3.000	4.000	3.708		+
Pereira, La 41	1.500	1.800	1.600		-	San Gil (Santander)	4.000	4.000	4.000		=
Pereira, Mercasa	1.200	1.500	1.306		-	Sogamoso (Boyacá)	2.000	2.500	2.281		-
Popayán, Plaza de mercado del barrio Bolívar	769	1.154	1.000		-	Tunja, Complejo de Servicios del Sur	2.000	3.000	2.389		=
Rionegro (Antioquia)	1.100	1.300	1.207		-						
San Gil (Santander)	800	1.000	858		-	<b>Pimentón</b>					
Santa Marta (Magdalena)	1.200	1.600	1.363		-	Arauca (Arauca)	2.400	3.000	2.750		-
Sincelejo, Nuevo Mercado	800	1.000	875		-	Armenia, Mercar	1.300	1.500	1.411		-
Socorro (Santander)	720	1.000	853		-	Barranquilla, Barranquillita	1.500	2.000	1.736		+
Sogamoso (Boyacá)	1.200	1.400	1.287		-	Barranquilla, Granabastos	2.000	2.167	2.056		-
Sonsón (Antioquia)	1.000	1.200	1.100		-	Bogotá, D.C., Corabastos	2.300	2.800	2.511		-
Tuluá (Valle del Cauca)	1.700	1.800	1.767		-	Bucaramanga, Centroabastos	1.667	2.500	1.958		=
Tunja, Complejo de Servicios del Sur	1.120	1.400	1.258		-	Buenaventura (Valle del Cauca)	1.000	1.429	1.167		-
Valledupar, Mercabastos	1.000	1.400	1.117		-	Cali, Cavasa	1.400	1.700	1.504		+++
Villavicencio, CAV	1.200	1.600	1.408		-	Cali, Santa Helena	900	1.500	1.200		-
						Cartagena, Bazurto	2.083	2.333	2.257		+

**Cuadro 2.** Mercados mayoristas. Precios de venta de verduras y hortalizas (continuación)  
2019 (2 al 8 de febrero)

Productos y mercados	Pesos por kilogramo				Tendencia	Productos y mercados	Pesos por kilogramo				Tendencia
	Mínimo	Máximo	Medio				Mínimo	Máximo	Medio		
<b>Pimentón (continuación)</b>						<b>Rábano rojo (continuación)</b>					
Cartago (Valle del Cauca)	1.400	1.700	1.550	-		Medellín, Central Mayorista de Antioquia	600	700	656	-	
Chiquinquirá (Boyacá)	1.286	1.429	1.405	-		Neiva, Surabastos	3.000	3.500	3.361	-	
Cúcuta, Cenabastos	1.417	1.833	1.645	-		Pasto, El Potrerillo	3.000	5.000	4.083	-	
Duitama (Boyacá)	1.429	1.786	1.607	-		<b>Remolacha</b>					
Florencia (Caquetá)	1.429	1.429	1.429	-		Arauca (Arauca)	1.000	1.091	1.039	+++	
Ibagué, Plaza La 21	800	2.000	1.476	-		Armenia, Mercar	960	1.040	987	+++	
Ipiales (Nariño), Ipiales somos todos	2.500	2.500	2.500	=		Barranquilla, Barranquillita	1.267	1.333	1.311	+++	
La Ceja (Antioquia)	1.500	1.800	1.583	-		Barranquilla, Granabastos	1.167	1.367	1.233	+++	
Manizales, Centro Galerías	1.300	1.500	1.450	-		Bogotá, D.C., Corabastos	750	1.033	869	+	
Marinilla (Antioquia)	1.000	1.400	1.183	-		Bucaramanga, Centroabastos	900	1.400	1.150	+++	
Medellín, Central Mayorista de Antioquia	1.500	1.800	1.642	-		Cartagena, Bazarro	700	800	760	+	
Medellín, Plaza Minorista "José María Villa"	1.200	1.800	1.460	-		Chiquinquirá (Boyacá)	900	1.100	983	++	
Montería, Mercado del Sur	1.800	3.000	2.233	++		Duitama (Boyacá)	800	860	830	+	
Neiva, Surabastos	1.071	1.429	1.323	+		El Santuario (Antioquia)	600	800	713	+	
Palmira (Valle del Cauca)	1.400	1.600	1.488	=		Florencia (Caquetá)	829	914	871	=	
Pamplona (Norte de Santander)	1.667	2.083	1.829	-		Ibagué, Plaza La 21	800	1.280	1.030	-	
Pasto, El Potrerillo	1.400	1.800	1.617	=		Ipiales (Nariño), Ipiales somos todos	600	600	600	n.d.	
Peñol (Antioquia)	1.000	1.400	1.150	-		La Ceja (Antioquia)	1.000	1.000	1.000	=	
Pereira, La 41	1.500	2.000	1.700	-		Manizales, Centro Galerías	1.273	1.455	1.364	+++	
Pereira, Mercasa	1.200	1.400	1.281	-		Medellín, Central Mayorista de Antioquia	600	800	667	+	
Popayán, Plaza de mercado del barrio Bolívar	1.143	1.143	1.143	=		Medellín, Plaza Minorista "José María Villa"	800	900	850	=	
Rionegro (Antioquia)	1.500	1.800	1.644	-		Montería, Mercado del Sur	1.200	1.400	1.250	++	
San Gil (Santander)	1.286	1.429	1.381	-		Neiva, Surabastos	928	1.280	1.070	+++	
Santa Marta (Magdalena)	1.500	1.667	1.611	=		Rionegro (Antioquia)	800	900	822	-	
Sincelejo, Nuevo Mercado	1.800	2.200	1.925	-		San Gil (Santander)	1.000	1.040	1.013	+	
Socorro (Santander)	1.286	1.571	1.429	-		Santa Marta (Magdalena)	1.000	1.167	1.082	++	
Sogamoso (Boyacá)	1.643	1.857	1.774	+		Sincelejo, Nuevo Mercado	1.000	1.000	1.000	=	
Sonsón (Antioquia)	1.500	1.500	1.500	++		Tunja, Complejo de Servicios del Sur	760	900	803	+	
Tuluá (Valle del Cauca)	1.400	1.600	1.525	+		Valledupar, Mercabastos	1.000	1.333	1.194	+++	
Tunja, Complejo de Servicios del Sur	1.429	1.643	1.532	-		Villavicencio, CAV	1.000	1.333	1.170	+	
Ubaté (Cundinamarca)	3.000	3.000	3.000	=		Yopal (Casanare)	500	583	542	-	
Valledupar, Mercabastos	2.083	2.500	2.139	+		<b>Remolacha bogotana</b>					
Valledupar, Mercado Nuevo	2.083	2.500	2.194	+		Buenaventura (Valle del Cauca)	1.200	1.600	1.413	=	
Villavicencio, CAV	1.667	2.083	1.844	-		Cali, Cavasa	1.000	1.083	1.035	++	
Yopal (Casanare)	1.917	2.083	2.000	-		Cali, Santa Helena	917	1.083	1.000	+++	
<b>Pimentón verde</b>						Cartago (Valle del Cauca)	900	1.200	1.067	-	
Bucaramanga, Centroabastos	769	1.154	942	-		Palmira (Valle del Cauca)	667	833	733	-	
<b>Rábano rojo</b>						<b>Remolacha regional</b>					
Armenia, Mercar	1.400	1.600	1.533	+		Cúcuta, Cenabastos	700	1.000	833	++	
Barranquilla, Barranquillita	4.500	5.000	4.833	=		Marinilla (Antioquia)	600	700	654	-	
Bogotá, D.C., Corabastos	1.333	1.667	1.611	+++		Pamplona (Norte de Santander)	400	600	482	-	
Bucaramanga, Centroabastos	3.000	3.000	3.000	=							
Cartagena, Bazarro	5.500	5.800	5.650	-							
Manizales, Centro Galerías	3.000	4.000	3.500	=							

**Cuadro 2.** Mercados mayoristas. Precios de venta de verduras y hortalizas (continuación)  
2019 (2 al 8 de febrero)

Productos y mercados	Pesos por kilogramo				Tendencia	Productos y mercados	Pesos por kilogramo				Tendencia
	Mínimo	Máximo	Medio				Mínimo	Máximo	Medio		
<b>Repollo blanco</b>						<b>Repollo verde</b>					
Arauca (Arauca)	1.000	1.083	1.031	-		Bogotá, D.C., Corabastos	2.143	2.286	2.222	=	
Armenia, Mercar	1.000	1.067	1.022	-		Chiquinquirá (Boyacá)	750	833	806	=	
Barranquilla, Barranquillita	2.000	2.143	2.086	+		Cúcuta, Cenabastos	400	800	575	+++	
Barranquilla, Granabastos	1.929	1.971	1.941	++		Duitama (Boyacá)	550	667	600	-	
Bucaramanga, Centroabastos	560	640	600	=		Ipiales (Nariño), Ipiales somos todos	600	700	633	-	
Buenaventura (Valle del Cauca)	833	1.000	922	++		Manizales, Centro Galerías	1.200	1.600	1.400	+++	
Cali, Cavasa	500	600	544	-		Pamplona (Norte de Santander)	300	600	456	++	
Cali, Santa Helena	533	667	600	-		San Gil (Santander)	880	960	907	=	
Cartagena, Bazurto	1.743	1.914	1.850	-		Sogamoso (Boyacá)	667	750	722	=	
Cartago (Valle del Cauca)	1.120	1.280	1.200	-		Tunja, Complejo de Servicios del Sur	667	750	702	-	
El Santuario (Antioquia)	1.250	1.458	1.288	+++		<b>Tomate chonto</b>					
Florencia (Caquetá)	3.000	3.000	3.000	=		Arauca (Arauca)	1.682	2.364	2.023	-	
La Ceja (Antioquia)	1.100	1.300	1.208	+++		Armenia, Mercar	1.227	1.455	1.303	-	
La Unión (Nariño)	583	667	621	+		Barranquilla, Barranquillita	1.000	1.240	1.133	-	
Marinilla (Antioquia)	1.083	1.333	1.207	+++		Barranquilla, Granabastos	1.200	1.280	1.247	-	
Medellín, Central Mayorista de Antioquia	923	1.231	1.069	+++		Bogotá, D.C., Corabastos	1.455	1.818	1.592	-	
Medellín, Plaza Minorista "José María Villa"	1.077	1.308	1.192	+++		Cali, Cavasa	1.400	2.000	1.738	-	
Montería, Mercado del Sur	917	1.367	1.175	+++		Cali, Santa Helena	1.400	1.600	1.500	-	
Palmira (Valle del Cauca)	933	1.067	1.000	-		Cartagena, Bazurto	1.200	1.400	1.313	-	
Pasto, El Potrerillo	417	533	475	-		Cartago (Valle del Cauca)	1.800	2.000	1.850	-	
Pereira, La 41	1.000	1.120	1.060	-		Chiquinquirá (Boyacá)	909	1.364	1.159	-	
Pereira, Mercasa	1.000	1.280	1.133	-		Cúcuta, Cenabastos	833	1.042	1.017	-	
Popayán, Plaza de mercado del barrio Bolívar	760	800	795	-		Duitama (Boyacá)	909	1.136	1.061	-	
Rionegro (Antioquia)	1.167	1.333	1.282	+++		Florencia (Caquetá)	1.400	1.520	1.460	-	
Sincelejo, Nuevo Mercado	1.167	1.500	1.354	+++		Ibagué, Plaza La 21	800	1.040	980	-	
Sonsón (Antioquia)	615	769	692	=		Manizales, Centro Galerías	1.455	1.591	1.568	-	
Tuluá (Valle del Cauca)	767	867	829	-		Neiva, Surabastos	1.304	1.739	1.505	-	
Túquerres (Nariño)	533	600	571	-		Palmira (Valle del Cauca)	1.600	2.000	1.775	-	
Valledupar, Mercabastos	857	1.000	911	-		Pamplona (Norte de Santander)	833	1.250	984	-	
Villavicencio, CAV	2.000	2.333	2.218	+		Peñol (Antioquia)	800	1.200	988	-	
Yopal (Casanare)	1.000	1.167	1.083	+		Pereira, La 41	1.800	2.000	1.883	-	
<b>Repollo blanco bogotano</b>						Pereira, Mercasa	1.600	2.200	1.817	+	
Pereira, Mercasa	1.571	1.857	1.714	+		Santa Bárbara (Antioquia)	1.200	1.400	1.350	-	
<b>Repollo morado</b>						Santa Marta (Magdalena)	1.200	1.400	1.300	+	
Bucaramanga, Centroabastos	1.400	1.400	1.400	+		Sincelejo, Nuevo Mercado	1.100	1.300	1.238	-	
Buenaventura (Valle del Cauca)	833	1.167	1.028	-		Sogamoso (Boyacá)	1.136	1.227	1.159	-	
Cali, Cavasa	750	1.200	878	+++		Tuluá (Valle del Cauca)	1.500	1.700	1.588	-	
Cúcuta, Cenabastos	1.389	1.667	1.435	-		Tunja, Complejo de Servicios del Sur	1.136	1.591	1.384	-	
Medellín, Central Mayorista de Antioquia	556	778	741	+		Ubaté (Cundinamarca)	1.500	1.600	1.550	-	
Pamplona (Norte de Santander)	1.222	1.333	1.278	=		Valledupar, Mercabastos	800	1.200	967	++	
Pasto, El Potrerillo	500	625	568	+++		Valledupar, Mercado Nuevo	800	1.200	967	++	
						Villavicencio, CAV	1.000	1.750	1.504	-	
						<b>Tomate chonto regional</b>					
						Buenaventura (Valle del Cauca)	1.500	2.200	1.967	-	
						La Ceja (Antioquia)	1.200	1.400	1.300	-	
						Marinilla (Antioquia)	700	1.000	841	-	
						Medellín, Central Mayorista de Antioquia	1.400	1.700	1.506	-	

**Cuadro 2.** Mercados mayoristas. Precios de venta de verduras y hortalizas (continuación)  
2019 (2 al 8 de febrero)

Productos y mercados	Pesos por kilogramo				Tendencia	Productos y mercados	Pesos por kilogramo				Tendencia
	Mínimo	Máximo	Medio				Mínimo	Máximo	Medio		
<b>Tomate chonto regional (continuación)</b>						<b>Tomate Riogrande bumangués</b>					
Medellín, Plaza Minorista "José María Villa"	1.300	1.600	1.458	-		Barranquilla, Barranquillita	1.360	1.440	1.400	+	
Montería, Mercado del Sur	1.200	1.500	1.367	-		Barranquilla, Granabastos	1.545	1.636	1.595	+	
Peñol (Antioquia)	700	1.100	867	-		Cartagena, Bazurto	1.818	2.045	1.955	-	
Rionegro (Antioquia)	1.300	1.400	1.336	-							
Sonsón (Antioquia)	1.000	1.200	1.100	-							
<b>Tomate larga vida</b>						<b>Zanahoria</b>					
Bogotá, D.C., Corabastos	2.000	2.300	2.214	+		Arauca (Arauca)	1.091	1.636	1.358	+++	
Cali, Cavasa	2.300	2.500	2.383	-		Armenia, Mercar	1.217	1.417	1.352	+	
Cali, Santa Helena	2.300	2.500	2.433	+		Bogotá, D.C., Corabastos	1.417	1.667	1.583	+++	
Florencia (Caquetá)	2.120	2.200	2.160	-		Bucaramanga, Centroabastos	1.167	1.833	1.396	+++	
Medellín, Central Mayorista de Antioquia	2.500	2.500	2.500	-		Buenaventura (Valle del Cauca)	900	1.100	1.000	++	
Neiva, Surabastos	1.591	2.182	1.843	-		Cali, Cavasa	760	900	821	++	
Pasto, El Potrerillo	1.400	1.600	1.500	-		Cali, Santa Helena	800	1.000	867	++	
Popayán, Plaza de mercado del barrio Bolívar	1.800	2.667	2.208	+		Cartago (Valle del Cauca)	1.250	1.417	1.333	++	
Tunja, Complejo de Servicios del Sur	1.273	1.727	1.525	-		Chiquinquirá (Boyacá)	1.167	1.333	1.250	+++	
Villavicencio, CAV	1.000	1.500	1.302	-		Cúcuta, Cenabastos	833	1.500	1.142	+++	
						Duitama (Boyacá)	1.500	1.583	1.528	+++	
						Florencia (Caquetá)	1.500	1.500	1.500	+++	
						Ibagué, Plaza La 21	1.120	2.000	1.500	-	
						Ipiales (Nariño), Ipiales somos todos	500	600	564	-	
						La Unión (Nariño)	417	500	471	+	
						Manizales, Centro Galerías	1.290	1.452	1.391	+++	
						Neiva, Surabastos	1.152	1.760	1.380	++	
						Palmira (Valle del Cauca)	600	700	643	-	
						Pamplona (Norte de Santander)	833	1.167	998	+++	
						Pasto, El Potrerillo	460	600	530	-	
						Popayán, Plaza de mercado del barrio Bolívar	583	667	627	++	
						San Gil (Santander)	1.167	1.667	1.431	+++	
						Santa Marta (Magdalena)	1.417	2.000	1.636	+++	
						Sincelejo, Nuevo Mercado	1.250	1.375	1.313	+	
						Sogamoso (Boyacá)	1.333	1.583	1.465	+++	
						Tuluá (Valle del Cauca)	1.083	1.167	1.111	+++	
						Tunja, Complejo de Servicios del Sur	1.083	1.333	1.213	++	
						Túquerres (Nariño)	400	417	414	+	
						Ubaté (Cundinamarca)	1.000	1.000	1.000	-	
						Valledupar, Mercabastos	1.583	2.167	1.840	+++	
						Villavicencio, CAV	1.167	1.667	1.441	+++	
						Yopal (Casanare)	1.133	1.167	1.150	+++	
						<b>Zanahoria bogotana</b>					
						Barranquilla, Barranquillita	1.567	2.167	1.863	+++	
						Barranquilla, Granabastos	1.667	2.083	1.833	+++	

**Cuadro 2.** Mercados mayoristas. Precios de venta de verduras y hortalizas (conclusión)  
2019 (2 al 8 de febrero)

Productos y mercados	Pesos por kilogramo				Tendencia	Productos y mercados	Pesos por kilogramo				Tendencia
	Mínimo	Máximo	Medio	Precios			Mínimo	Máximo	Medio	Precios	
<b>Zanahoria bogotana (continuación)</b>						<b>Zanahoria larga vida</b>					
Cali, Cavasa	1.333	1.500	1.406		+++	El Carmen de Viboral (Antioquia)	1.056	1.067	1.061		++
Cartagena, Bazurto	1.083	1.133	1.103		-	El Santuario (Antioquia)	944	1.056	1.036		++
Cúcuta, Cenabastos	1.333	2.000	1.625		+++	La Ceja (Antioquia)	1.111	1.400	1.213		+++
Pereira, La 41	1.333	1.500	1.375		+	Marinilla (Antioquia)	1.067	1.200	1.119		+
Pereira, Mercasa	1.133	1.333	1.275		+	Medellín, Central Mayorista de Antioquia	889	1.222	1.074		++
Sincelejo, Nuevo Mercado	1.250	1.333	1.292		+++	Medellín, Plaza Minorista "José María Villa"	1.000	1.333	1.176		+
Tuluá (Valle del Cauca)	1.250	1.333	1.271		++	Montería, Mercado del Sur	1.222	1.556	1.394		++
						Rionegro (Antioquia)	1.059	1.235	1.138		++
						Sonsón (Antioquia)	700	800	750		+

**TENDENCIAS**

---	-	+	+++
Variación mayor al -20 %	Variación entre 0 % y -10 %	Variación entre 0 % y 10 %	Variación mayor al 20 %
--	=	++	n. d.
Variación entre -10 % y -20 %	Variación igual a 0 %	Variación entre 10 % y 20 %	No determinado

## FRUTAS FRESCAS

### Cayó ingreso de maracuyá

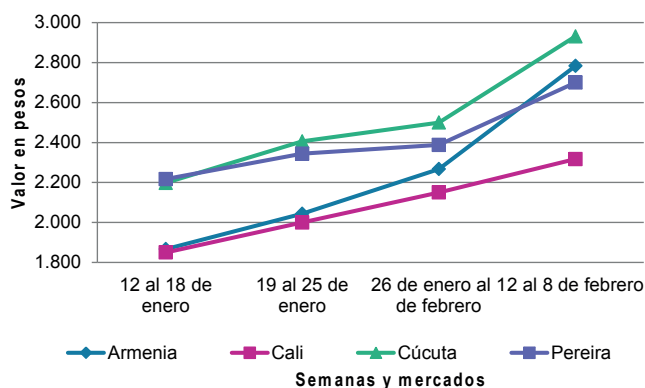
En el transcurso de la semana crecieron los precios del maracuyá, los comerciantes explicaron que dicha conducta estuvo relacionada con las intensas lluvias que afectaron las zonas de los cultivos ubicados en Dabeiba, Carepa (Antioquía); además que se presentó un menor ingreso de fruta desde Trinidad, Tauramena (Casanare), Falan (Tolima), Lejanías, Granada, Acacias, Fuente de Oro (Meta), Puerto Santander (Norte de Santander), La Unión, Obando, Alcalá (Valle del Cauca), San Gil, Los Santos y Girón (Santander). Situación que conllevó a que las cotizaciones aumentaran en veintiocho de los treinta y tres mercados en donde se cotizó. Así pues, en el mercado de Centroabastos de Bucaramanga, el kilo se vendió a \$2.050, es decir, un 12,82%, más que la semana anterior.

Así mismo, subieron los precios del tomate de árbol, el mango Tommy, la manzana royal gala importada, el aguacate papelillo, la papaya Maradol, los linones común y Tahití, la granadilla, la curuba, la mandarina común, el banano criollo y la naranja común. En el caso del tomate de árbol se registró un aumento en sus cotizaciones en cuarenta de los cuarenta y ocho mercados donde se ofreció. Según los mayoristas esta conducta fue el resultado de una reducida oferta de fruta desde Cajamarca (Tolima), Santa Rosa de Osos, Urrao, Yarumal, (Antioquia), Chitagá, Pamplona (Norte de Santander), Cabrera Guayabetal y Quetame (Cundinamarca). En Cali, en Cavasa, y en Pereira, en Mercasa, por ejemplo, el precio ascendió un 19,30%.

De igual manera, se incrementaron las cotizaciones de la manzana royal gala importada, esta vez en veinticuatro de los treinta y tres mercados donde se transó esta semana, debido a un bajo nivel de importaciones de fruta desde Chile, Francia y Estados Unidos; situación que motivó un alza del 4,79% en la ciudad de Ibagué, por lo que el kilo se negoció en \$6.711. Un comportamiento similar se evidenció en los precios del lulo, las fuentes encuestadas argumentaron que el bajo rendimiento en Marinilla, El Santuario, Sonsón (Antioquia), Briceño, Pauna (Boyacá), Pitalito, Garzón (Huila), Ábrego (Norte de Santander), Fusagasugá, Cabrera y Venecia (Cundinamarca) causaron este comportamiento en veintiséis de los cuarenta mercados en donde se negoció.

Por otra parte, disminuyeron los precios de la pera importada, la piña gold, las uvas Isabel, roja e importada, la mora de Castilla y el durazno importado. En el caso de la piña gold, la reducción en las cotizaciones se dio por una expansión en la oferta de fruta originaria de Restrepo, Dagua, Palmira, Pradera (Valle del Cauca), Chigorodó (Antioquia), Lebrija (Santander), Santander de Quilichao (Cauca), Armenia, Quimbaya y La Tebaida (Quindío), situación que provocó que sus cotizaciones cayeran. Por lo anterior, en Armenia y Bucaramanga el kilo se negoció a \$1.222 y a \$1.200, es decir, un 7,10% en promedio menos.

**Gráfico 4.** Comportamiento de los precios del maracuyá 2019 (12 de enero al 8 de febrero)



Fuente: DANE, Sipsa.

**Cuadro 3.** Mercados mayoristas. Precios de venta de frutas frescas 2019 (2 al 8 de febrero)

Productos y mercados	Pesos por kilogramo				Tendencia	Productos y mercados	Pesos por kilogramo				Tendencia
	Mínimo	Máximo	Medio				Mínimo	Máximo	Medio		
<b>Aguacate común</b>						<b>Aguacate papelillo</b>					
Buenaventura (Valle del Cauca)	2.000	2.500	2.333	=		<b>(continuación)</b>					
Palmira (Valle del Cauca)	2.000	2.500	2.388	-	Tuluá (Valle del Cauca)	3.500	3.500	3.500	=		
Villavicencio, CAV	3.500	4.000	3.750	-	Tunja, Complejo de Servicios del Sur	3.800	4.000	3.978	=		
<b>Aguacate Hass</b>						Ubaté (Cundinamarca)	4.000	4.000	4.000	=	
Bogotá, D.C., Corabastos	3.000	3.800	3.411	+	Valledupar, Mercado Nuevo	4.700	5.000	4.875	+		
Chiquinquirá (Boyacá)	2.500	3.000	2.750	=	Villavicencio, CAV	4.300	4.500	4.475	+		
Cúcuta, Cenabastos	3.000	3.500	3.167	+	<b>Badea</b>						
La Ceja (Antioquia)	1.500	1.500	1.500	+	Bucaramanga, Centroabastos	1.250	1.250	1.250	=		
Medellín, Central Mayorista de Antioquia	1.800	2.200	1.946	+	Neiva, Surabastos	1.800	2.000	1.900	=		
Rionegro (Antioquia)	1.500	1.900	1.723	+++	<b>Banano bocadillo</b>						
San Gil (Santander)	4.200	4.500	4.300	=	Duitama (Boyacá)	1.250	1.250	1.250	+		
San Vicente (Antioquia)	1.300	1.500	1.400	++	Medellín, Central Mayorista de Antioquia	1.200	1.300	1.263	-		
Socorro (Santander)	4.200	4.400	4.267	=	Santa Bárbara (Antioquia)	667	750	729	-		
Sonsón (Antioquia)	1.500	1.800	1.650	++	Sogamoso (Boyacá)	1.150	1.250	1.217	-		
Tunja, Complejo de Servicios del Sur	2.500	2.800	2.600	+	Tunja, Complejo de Servicios del Sur	1.250	1.400	1.317	-		
<b>Aguacate papelillo</b>						<b>Banano criollo</b>					
Arauca (Arauca)	5.000	5.000	5.000	=	Armenia, Mercar	600	700	633	+		
Armenia, Mercar	3.200	3.300	3.244	+	Armenia, Retiro	400	500	450	+		
Armenia, Retiro	2.800	3.000	2.878	++	Barranquilla, Barranquillita	900	900	900	+		
Barranquilla, Barranquillita	4.000	5.000	4.508	++	Bogotá, D.C., Corabastos	1.100	1.300	1.147	-		
Bogotá, D.C., Corabastos	3.500	4.500	4.228	+	Bucaramanga, Centroabastos	1.500	1.600	1.550	-		
Bucaramanga, Centroabastos	3.500	3.800	3.575	-	Buenaventura (Valle del Cauca)	1.111	1.222	1.148	+		
Buenaventura (Valle del Cauca)	3.200	3.800	3.450	-	Cali, Cavasa	833	944	880	-		
Cali, Cavasa	2.800	4.000	3.329	++	Cali, Santa Helena	667	778	731	=		
Cali, Santa Helena	3.300	3.600	3.450	+	Cartago (Valle del Cauca)	640	720	693	-		
Cartagena, Bazurto	3.200	3.500	3.342	+	Chiquinquirá (Boyacá)	1.250	1.500	1.333	+		
Cartago (Valle del Cauca)	3.500	3.700	3.567	+++	Cúcuta, Cenabastos	1.400	1.700	1.544	+		
Chiquinquirá (Boyacá)	3.000	3.500	3.125	-	Cúcuta, La Nueva Sexta	1.000	1.167	1.147	+		
Cúcuta, Cenabastos	3.500	4.000	3.857	-	Florencia (Caquetá)	1.400	1.400	1.400	=		
Duitama (Boyacá)	3.500	4.000	3.833	+	Ibagué, Plaza La 21	900	1.000	950	+		
Florencia (Caquetá)	4.000	4.000	4.000	+++	Ipiales (Nariño), Ipiales somos todos	667	741	708	+		
Ibagué, Plaza La 21	3.000	4.000	3.650	+	La Ceja (Antioquia)	600	700	633	-		
Manizales, Centro Galerías	3.000	3.500	3.233	+++	La Unión (Nariño)	2.000	2.000	2.000	++		
Medellín, Central Mayorista de Antioquia	3.200	3.500	3.319	+	Manizales, Centro Galerías	800	1.000	925	=		
Medellín, Plaza Minorista "José María Villa"	3.000	3.500	3.347	++	Medellín, Central Mayorista de Antioquia	800	1.000	897	-		
Montería, Mercado del Sur	3.200	4.500	3.989	++	Medellín, Plaza Minorista "José María Villa"	700	700	700	++		
Neiva, Surabastos	3.800	4.000	3.956	+	Neiva, Surabastos	720	800	771	-		
Palmira (Valle del Cauca)	2.500	3.000	2.800	-	Palmira (Valle del Cauca)	900	1.200	1.063	+		
Pereira, La 41	3.000	3.500	3.333	++	Pamplona (Norte de Santander)	1.800	2.000	1.900	=		
Pereira, Mercasa	3.000	3.500	3.342	+++	Pereira, La 41	900	1.000	967	+		
Popayán, Plaza de mercado del barrio Bolívar	3.400	3.700	3.608	+++	Pereira, Mercasa	800	800	800	=		
Rionegro (Antioquia)	2.900	3.500	3.200	++	Popayán, Plaza de mercado del barrio Bolívar	1.100	1.200	1.163	+		
Santa Bárbara (Antioquia)	2.000	2.200	2.100	+	Rionegro (Antioquia)	800	1.000	939	+		
Sincelejo, Nuevo Mercado	3.600	3.800	3.721	+							
Sogamoso (Boyacá)	4.000	4.200	4.067	+							

**Cuadro 3.** Mercados mayoristas. Precios de venta de frutas frescas (continuación)  
2019 (2 al 8 de febrero)

Productos y mercados	Pesos por kilogramo				Tendencia	Productos y mercados	Pesos por kilogramo				Tendencia
	Mínimo	Máximo	Medio	Precios			Mínimo	Máximo	Medio	Precios	
<b>Banano criollo (continuación)</b>						<b>Ciruela roja</b>					
San Gil (Santander)	560	600	582		+	Bogotá, D.C., Corabastos	1.800	2.200	2.010		+
Santa Bárbara (Antioquia)	350	400	363		-	Bucaramanga, Centroabastos	2.000	2.200	2.150		-
Santa Marta (Magdalena)	471	765	676		+	Cúcuta, Cenabastos	2.500	3.000	2.547		-
Socorro (Santander)	560	600	573		=	Medellín, Central Mayorista de Antioquia	2.800	3.000	2.983		-
Sogamoso (Boyacá)	1.150	1.200	1.167		+	Neiva, Surabastos	1.800	2.480	2.047		++
Sonsón (Antioquia)	500	700	600		=	Pamplona (Norte de Santander)	2.000	3.000	2.333		+
Tuluá (Valle del Cauca)	700	700	700		-	San Gil (Santander)	2.080	2.400	2.204		+
Tunja, Complejo de Servicios del Sur	1.250	1.400	1.317		+	Socorro (Santander)	2.000	2.080	2.027		-
						Tunja, Complejo de Servicios del Sur	1.400	1.800	1.622		+
<b>Banano Urabá</b>						<b>Coco</b>					
Arauca (Arauca)	1.389	1.500	1.426		=	Armenia, Mercar	2.400	2.467	2.433		=
Barranquilla, Barranquillita	900	1.020	940		-	Barranquilla, Barranquillita	2.300	2.500	2.389		+
Bogotá, D.C., Corabastos	1.000	1.200	1.090		+	Bogotá, D.C., Corabastos	3.083	3.333	3.259		+
Bucaramanga, Centroabastos	1.100	1.100	1.100		-	Cali, Cavasa	2.303	2.424	2.354		++
Chiquinquirá (Boyacá)	1.150	1.250	1.217		+	Cali, Santa Helena	1.444	1.556	1.519		-
Duitama (Boyacá)	1.100	1.100	1.100		+	Cartagena, Bazaruto	2.830	3.000	2.959		=
Medellín, Central Mayorista de Antioquia	1.100	1.100	1.100		=	Cartago (Valle del Cauca)	2.200	2.333	2.267		+
Medellín, Plaza Minorista "José María Villa"	900	900	900		=	La Unión (Nariño)	1.667	1.667	1.667		+++
Montería, Mercado del Sur	1.000	1.000	1.000		+	Manizales, Centro Galerías	2.581	2.710	2.624		-
Pamplona (Norte de Santander)	1.300	1.350	1.325		-	Medellín, Central Mayorista de Antioquia	4.231	6.000	5.115		=
Sogamoso (Boyacá)	1.050	1.100	1.092		+	Montería, Mercado del Sur	1.900	3.400	2.753		-
Valledupar, Mercabastos	675	750	702		-	Palmira (Valle del Cauca)	1.667	1.778	1.722		-
Villavicencio, CAV	720	760	742		+	Pereira, La 41	2.400	2.400	2.400		=
						Pereira, Mercasa	2.267	2.267	2.267		-
						Sincelejo, Nuevo Mercado	2.320	2.320	2.320		=
<b>Borojó</b>						<b>Curuba</b>					
Bogotá, D.C., Corabastos	3.000	3.500	3.189		+	Arauca (Arauca)	2.250	2.500	2.367		-
Bucaramanga, Centroabastos	3.500	4.000	3.875		=	Bogotá, D.C., Corabastos	1.591	1.818	1.657		+
Cúcuta, Cenabastos	3.500	4.500	4.000		-	Bucaramanga, Centroabastos	640	880	810		+
Medellín, Central Mayorista de Antioquia	2.500	2.500	2.500		=	Buenaventura (Valle del Cauca)	3.000	3.200	3.067		=
Pamplona (Norte de Santander)	7.000	8.000	7.500		=	Cali, Cavasa	1.700	1.750	1.725		+
Villavicencio, CAV	4.000	5.000	4.396		+	Cartagena, Bazaruto	2.240	2.560	2.400		=
						Cartago (Valle del Cauca)	2.400	2.500	2.450		=
						Chiquinquirá (Boyacá)	909	1.136	1.023		+
						Cúcuta, Cenabastos	1.000	1.500	1.177		++
						Ibagué, Plaza La 21	1.200	1.600	1.425		+++
						Ipiales (Nariño), Ipiales somos todos	1.000	1.250	1.137		++
						Medellín, Central Mayorista de Antioquia	1.800	1.800	1.800		-
						Neiva, Surabastos	1.520	1.800	1.683		+
						Pamplona (Norte de Santander)	750	833	792		+++
						San Gil (Santander)	1.000	1.200	1.058		+
						Socorro (Santander)	920	1.080	1.013		+



**Cuadro 3.** Mercados mayoristas. Precios de venta de frutas frescas (continuación)  
2019 (2 al 8 de febrero)

Productos y mercados	Pesos por kilogramo				Tendencia	Productos y mercados	Pesos por kilogramo				Tendencia
	Mínimo	Máximo	Medio				Mínimo	Máximo	Medio		
<b>Curuba (continuación)</b>						<b>Fresa</b>					
Sogamoso (Boyacá)	1.182	1.364	1.303		+	Montería, Mercado del Sur	4.000	4.000	4.000		+
Sonsón (Antioquia)	1.000	1.200	1.100		=	Neiva, Surabastos	5.000	5.000	5.000		+
Tunja, Complejo de Servicios del Sur	909	1.364	1.136		++	Pamplona (Norte de Santander)	3.500	3.500	3.500		++
Valledupar, Mercabastos	1.200	1.600	1.400		=	Pasto, El Potrerillo	4.000	4.000	4.000		=
Villavicencio, CAV	1.400	1.800	1.628		++	Pereira, Mercasa	4.000	4.200	4.133		=
<b>Durazno importado</b>						San Gil (Santander)	5.067	5.467	5.304		-
Bogotá, D.C., Corabastos	6.667	7.556	6.904		-	San Vicente (Antioquia)	4.600	5.000	4.825		-
Bucaramanga, Centroabastos	6.667	7.222	7.083		-	Sincelejo, Nuevo Mercado	3.400	3.800	3.600		-
Medellín, Central Mayorista de Antioquia	6.667	7.222	6.852		-	Socorro (Santander)	5.200	5.600	5.356		-
Neiva, Surabastos	8.125	10.000	9.302		-	Sogamoso (Boyacá)	4.000	4.400	4.233		+
San Gil (Santander)	5.417	6.250	5.833		n.d.	Tunja, Complejo de Servicios del Sur	3.333	4.000	3.778		-
Socorro (Santander)	6.250	6.667	6.528		n.d.	Villavicencio, CAV	4.375	5.000	4.681		-
Valledupar, Mercado Nuevo	8.750	10.000	9.375		=	Yopal (Casanare)	4.375	4.375	4.375		-
<b>Durazno nacional</b>						<b>Granadilla</b>					
Bogotá, D.C., Corabastos	4.000	5.000	4.381		-	Arauca (Arauca)	5.833	6.250	5.958		+
Bucaramanga, Centroabastos	3.000	3.500	3.125		=	Bogotá, D.C., Corabastos	5.667	6.133	5.885		++
Chiquinquirá (Boyacá)	1.591	1.818	1.742		+	Bucaramanga, Centroabastos	5.000	6.071	5.777		++
Medellín, Central Mayorista de Antioquia	4.500	5.000	4.563		=	Cali, Cavasa	4.333	4.667	4.472		+
San Gil (Santander)	4.000	4.200	4.067		=	Cartagena, Bazurto	3.692	4.000	3.846		=
Socorro (Santander)	3.300	3.500	3.433		-	Cartago (Valle del Cauca)	4.333	5.000	4.667		+
Sogamoso (Boyacá)	1.818	2.045	1.939		-	Cúcuta, Cenabastos	3.929	4.286	4.122		-
Tunja, Complejo de Servicios del Sur	1.455	1.591	1.561		=	Duitama (Boyacá)	5.667	6.000	5.778		+
<b>Feijoa</b>						Ibagué, Plaza La 21	4.000	4.667	4.389		+
Bogotá, D.C., Corabastos	4.500	5.000	4.758		+	La Unión (Nariño)	2.333	2.667	2.444		+++
San Gil (Santander)	3.000	3.200	3.067		=	Manizales, Centro Galerías	4.667	4.667	4.667		+++
Socorro (Santander)	3.000	3.200	3.067		=	Medellín, Central Mayorista de Antioquia	3.231	6.000	4.596		++
Sogamoso (Boyacá)	1.818	1.909	1.848		+	Palmira (Valle del Cauca)	4.000	4.667	4.333		-
Tunja, Complejo de Servicios del Sur	2.273	2.500	2.386		+	Pasto, El Potrerillo	2.333	3.000	2.704		-
<b>Fresa</b>						Pereira, Mercasa	5.000	5.667	5.267		+++
Armenia, Mercar	5.000	5.000	5.000		=	Popayán, Plaza de mercado del barrio Bolívar	3.267	3.467	3.344		+
Bogotá, D.C., Corabastos	5.000	6.000	5.506		-	Rionegro (Antioquia)	4.615	6.154	5.247		++
Bucaramanga, Centroabastos	3.400	4.000	3.838		-	San Gil (Santander)	5.357	6.071	5.667		++
Cali, Cavasa	4.000	4.000	4.000		-	Socorro (Santander)	4.857	5.000	4.952		++
Cali, Santa Helena	5.000	5.500	5.083		-	Tuluá (Valle del Cauca)	4.000	4.667	4.333		++
Cartago (Valle del Cauca)	3.800	4.000	3.933		=	Tunja, Complejo de Servicios del Sur	4.333	5.000	4.667		+
Chiquinquirá (Boyacá)	3.600	4.200	3.900		-	Ubaté (Cundinamarca)	5.333	5.467	5.400		++
Cúcuta, Cenabastos	3.000	3.000	3.000		-	Villavicencio, CAV	5.667	6.333	5.986		+
Duitama (Boyacá)	3.600	3.600	3.600		-	Yopal (Casanare)	5.000	5.333	5.167		=
Ipiales (Nariño), Ipiales somos todos	3.200	3.600	3.378		+	<b>Guanábana</b>					
Manizales, Centro Galerías	4.000	5.000	4.567		=	Armenia, Mercar	2.400	2.500	2.467		+
Medellín, Central Mayorista de Antioquia	5.000	6.000	5.567		-	Bogotá, D.C., Corabastos	2.800	3.500	3.003		-
Medellín, Plaza Minorista "José María Villa"	5.500	5.500	5.500		=	Bucaramanga, Centroabastos	2.500	3.000	2.638		-
						Cali, Cavasa	2.200	2.300	2.242		=
						Cartago (Valle del Cauca)	2.600	2.800	2.700		=
						Chiquinquirá (Boyacá)	1.200	1.300	1.233		-
						Cúcuta, Cenabastos	2.700	3.000	2.969		+

**Cuadro 3.** Mercados mayoristas. Precios de venta de frutas frescas (continuación)  
2019 (2 al 8 de febrero)

Productos y mercados	Pesos por kilogramo				Tendencia	Productos y mercados	Pesos por kilogramo				Tendencia
	Mínimo	Máximo	Medio				Mínimo	Máximo	Medio		
<b>Guanábana (continuación)</b>						<b>Guayaba pera</b>					
Duitama (Boyacá)	2.500	3.000	2.700		+	Arauca (Arauca)	1.682	1.818	1.735		-
Ibagué, Plaza La 21	2.400	2.800	2.575		+	Armenia, Mercar	900	1.000	967		=
Ipiales (Nariño), Ipiales somos todos	1.920	2.160	2.038		-	Barranquilla, Barranquillita	1.800	2.200	1.950		+
La Unión (Nariño)	3.000	3.000	3.000		+	Barranquilla, Granabastos	1.900	2.100	1.983		++
Manizales, Centro Galerías	2.000	2.200	2.100		+	Bogotá, D.C., Corabastos	929	1.143	1.045		-
Medellín, Central Mayorista de Antioquia	1.800	2.400	2.158		-	Bucaramanga, Centroabastos	1.280	1.400	1.320		+
Medellín, Plaza Minorista "José María Villa"	1.800	2.000	1.900		-	Buenaventura (Valle del Cauca)	1.600	2.000	1.800		+
Pamplona (Norte de Santander)	3.500	4.000	3.750		=	Cali, Cavasa	1.000	1.300	1.167		++
Pasto, El Potrerillo	2.500	3.000	2.750		=	Cali, Santa Helena	1.000	1.300	1.167		++
Pereira, La 41	2.500	2.700	2.567		-	Cartagena, Bazurto	1.800	2.200	2.000		=
Pereira, Mercasa	1.900	2.500	2.175		+	Cartago (Valle del Cauca)	1.300	1.500	1.400		=
Popayán, Plaza de mercado del barrio Bolívar	2.300	2.500	2.425		-	Chiquinquirá (Boyacá)	1.000	1.200	1.133		-
San Gil (Santander)	2.400	2.800	2.622		-	Cúcuta, Cenabastos	1.818	2.045	1.970		+
Santa Bárbara (Antioquia)	1.200	1.400	1.300	n.d.		Duitama (Boyacá)	800	1.000	933		-
Socorro (Santander)	3.200	3.300	3.242		+	Ibagué, Plaza La 21	1.000	1.500	1.188		-
Sogamoso (Boyacá)	2.500	2.800	2.633		+	Ipiales (Nariño), Ipiales somos todos	1.600	1.700	1.656		-
Tunja, Complejo de Servicios del Sur	2.500	2.800	2.600		+	La Ceja (Antioquia)	1.000	1.100	1.050		+
Villavicencio, CAV	3.000	3.500	3.279		+	La Unión (Nariño)	1.000	1.250	1.125		-
<b>Guayaba agría</b>						<b>Guayaba pera valluna</b>					
Armenia, Mercar	2.400	2.500	2.467		=	Medellín, Central Mayorista de Antioquia	1.200	1.300	1.267		-
Cartago (Valle del Cauca)	2.200	2.400	2.283		+	Medellín, Plaza Minorista "José María Villa"	1.200	1.500	1.404		+
Manizales, Centro Galerías	2.500	3.000	2.667		=	Neiva, Surabastos	800	1.000	915		-
Montería, Mercado del Sur	1.520	2.400	1.868	+++		Palmira (Valle del Cauca)	1.100	1.400	1.238		++
Pereira, La 41	2.200	2.300	2.283		-	Pamplona (Norte de Santander)	1.818	2.045	1.894		=
Pereira, Mercasa	1.800	2.500	2.150		-	Pasto, El Potrerillo	1.200	1.500	1.367		=
Sincelejo, Nuevo Mercado	2.400	2.400	2.400		++	Pereira, La 41	1.200	1.400	1.300		+
<b>Guayaba Atlántico</b>						<b>Guayaba pera común</b>					
Barranquilla, Barranquillita	1.040	1.200	1.140		+	Pereira, Mercasa	1.000	1.300	1.125		-
<b>Guayaba común</b>						<b>Guayaba pera valluna</b>					
Barranquilla, Barranquillita	1.400	1.800	1.659		-	Popayán, Plaza de mercado del barrio Bolívar	1.400	1.600	1.538		+
Cartagena, Bazurto	1.680	1.840	1.757		+	Rionegro (Antioquia)	1.400	2.500	1.704		++
Chiquinquirá (Boyacá)	682	818	720		-	San Gil (Santander)	1.520	2.000	1.791		++
Cúcuta, Cenabastos	1.167	1.333	1.292		-	Socorro (Santander)	1.867	2.133	1.978		-
Sincelejo, Nuevo Mercado	1.500	1.700	1.617		+	Sogamoso (Boyacá)	800	1.000	900		-
Valledupar, Mercabastos	1.800	2.000	1.950		++	Tunja, Complejo de Servicios del Sur	900	1.100	978		++
<b>Guayaba manzana</b>						<b>Guayaba pera valluna</b>					
Cartago (Valle del Cauca)	1.600	1.700	1.650		=	Túquerres (Nariño)	1.500	1.730	1.597		-
Manizales, Centro Galerías	2.000	2.500	2.175		=	Ubaté (Cundinamarca)	1.000	1.100	1.050		-
Medellín, Central Mayorista de Antioquia	1.800	2.400	2.188		++	Villavicencio, CAV	600	1.000	800		-
Rionegro (Antioquia)	2.500	2.700	2.563		+	<b>Guayaba pera valluna</b>					
						<b>Guayaba pera valluna</b>					
						Medellín, Central Mayorista de Antioquia					
						1.600 2.200 1.905 ++					
						<b>Gulupa</b>					
						Bogotá, D.C., Corabastos					
						1.600 1.800 1.689 +					
						Ibagué, Plaza La 21					
						1.440 1.600 1.553 +++					
						Medellín, Central Mayorista de Antioquia					
						1.500 1.600 1.528 -					

**Cuadro 3.** Mercados mayoristas. Precios de venta de frutas frescas (continuación)  
2019 (2 al 8 de febrero)

Productos y mercados	Pesos por kilogramo				Tendencia	Productos y mercados	Pesos por kilogramo				Tendencia
	Mínimo	Máximo	Medio				Mínimo	Máximo	Medio		
<b>Gulupa (continuación)</b>						<b>Limón común (continuación)</b>					
Neiva, Surabastos	1.920	2.400	2.056		+	Ipiales (Nariño), Ipiales somos todos	1.000	1.125	1.063		=
Peñol (Antioquia)	1.100	1.200	1.142		++	La Unión (Nariño)	917	1.000	958		-
Sonsón (Antioquia)	1.000	1.000	1.000		+++	Medellín, Central Mayorista de Antioquia	1.143	2.000	1.504		+++
<b>Higo</b>						Medellín, Plaza Minorista "José María Villa"	1.300	1.700	1.453		+
Bogotá, D.C., Corabastos	6.500	7.500	6.944		+	Montería, Mercado del Sur	1.214	1.571	1.429		+
Medellín, Central Mayorista de Antioquia	3.500	4.000	3.958		+	Neiva, Surabastos	960	1.120	984		-
Sonsón (Antioquia)	3.000	3.000	3.000		+	Pamplona (Norte de Santander)	2.000	2.500	2.083		+
<b>Kiwi</b>						Pasto, El Potrerillo	750	1.000	896		+
Bogotá, D.C., Corabastos	10.500	11.500	10.958		-	Pereira, Mercasa	1.400	2.000	1.742		++
Bucaramanga, Centroabastos	12.000	12.000	12.000		+	Rionegro (Antioquia)	1.900	2.100	1.994		+
Cali, Cavasa	10.000	11.000	10.677		+	San Gil (Santander)	1.400	1.600	1.493		-
Cali, Santa Helena	7.800	8.300	8.017		-	Santa Marta (Magdalena)	1.867	1.867	1.867		n.d.
Chiquinquirá (Boyacá)	12.000	12.000	12.000		+	Sincelejo, Nuevo Mercado	1.286	1.571	1.438		+
Cúcuta, Cenabastos	14.000	16.000	14.833		-	Socorro (Santander)	1.400	1.480	1.427		=
Duitama (Boyacá)	10.000	11.000	10.667		-	Valledupar, Mercabastos	2.423	2.863	2.649		+++
Ibagué, Plaza La 21	11.000	12.000	11.500		+	Valledupar, Mercado Nuevo	2.400	2.400	2.400		++
La Unión (Nariño)	10.000	11.000	10.500		=	Villavicencio, CAV	1.400	2.200	1.842		++
Manizales, Centro Galerías	11.000	11.500	11.250		-	<b>Limón común Ciénaga</b>					
Medellín, Central Mayorista de Antioquia	9.500	10.000	9.875		-	Barranquilla, Barranquillita	3.050	3.125	3.083		+
Neiva, Surabastos	11.800	12.100	11.988		-	Santa Marta (Magdalena)	2.600	2.600	2.600		++
Pasto, El Potrerillo	7.222	10.000	8.611		++	<b>Limón común valluno</b>					
Pereira, La 41	10.000	11.500	10.750		+	Buenaventura (Valle del Cauca)	2.000	2.000	2.000		-
Pereira, Mercasa	10.000	11.500	10.667		n.d.	Palmira (Valle del Cauca)	1.000	1.250	1.135		+
Popayán, Plaza de mercado del barrio Bolívar	10.000	10.000	10.000		+	Tuluá (Valle del Cauca)	667	833	750		-
San Gil (Santander)	15.000	16.000	15.667		+	<b>Limón mandarina</b>					
Socorro (Santander)	14.000	15.000	14.667		=	Armenia, Mercar	800	900	844		-
Tuluá (Valle del Cauca)	11.500	12.000	11.825		+	Ibagué, Plaza La 21	750	1.000	848		+
Villavicencio, CAV	11.000	12.000	11.208		-	La Ceja (Antioquia)	400	600	508		-
<b>Limón común</b>						Medellín, Central Mayorista de Antioquia	800	1.000	871		-
Armenia, Mercar	2.000	2.100	2.033		-	Medellín, Plaza Minorista "José María Villa"	800	1.000	833		++
Barranquilla, Barranquillita	1.429	2.143	1.887		+++	Peñol (Antioquia)	500	700	593		-
Bogotá, D.C., Corabastos	1.000	1.429	1.214		++	Pereira, Mercasa	900	1.200	1.083		-
Bucaramanga, Centroabastos	1.400	1.600	1.530		++	Santa Bárbara (Antioquia)	300	400	350		-
Bucaramanga, Mercados del centro	1.400	1.400	1.400		++	Villavicencio, CAV	1.600	2.000	1.817		+++
Cali, Cavasa	917	1.167	1.005		++	Yopal (Casanare)	1.000	1.150	1.075		-
Cali, Santa Helena	917	1.083	1.014		++	<b>Limón Tahití</b>					
Cartagena, Bazurto	1.214	1.286	1.240		-	Armenia, Mercar	1.000	1.200	1.078		+
Cartago (Valle del Cauca)	1.300	1.600	1.433		=	Barranquilla, Barranquillita	1.042	1.750	1.444		+++
Chiquinquirá (Boyacá)	1.286	1.857	1.571		+++	Bogotá, D.C., Corabastos	1.286	1.857	1.529		+++
Cúcuta, Cenabastos	1.500	2.000	1.790		+++	Bucaramanga, Centroabastos	800	880	830		-
Cúcuta, La Nueva Sexta	1.667	2.083	1.760		++	Bucaramanga, Mercados del centro	800	800	800		=
Florencia (Caquetá)	1.440	1.600	1.520		+++						
Ibagué, Plaza La 21	1.000	1.000	1.000		+						

**Cuadro 3.** Mercados mayoristas. Precios de venta de frutas frescas (continuación)  
2019 (2 al 8 de febrero)

Productos y mercados	Pesos por kilogramo				Tendencia	Productos y mercados	Pesos por kilogramo				Tendencia
	Mínimo	Máximo	Medio				Mínimo	Máximo	Medio		
<b>Limón Tahiti (continuación)</b>						<b>Lulo (continuación)</b>					
Cali, Cavasa	800	1.200	967		+	Medellín, Central Mayorista de Antioquia	2.200	2.500	2.327		-
Cali, Santa Helena	900	1.200	1.033		++	Medellín, Plaza Minorista "José María Villa"	2.300	2.800	2.617		=
Cartagena, Bazurto	1.200	1.440	1.320		-	Montería, Mercado del Sur	3.000	4.000	3.433		-
Cartago (Valle del Cauca)	1.100	1.300	1.183		=	Neiva, Surabastos	2.600	3.200	2.844		+
Chiquinquirá (Boyacá)	1.818	2.273	1.970		=	Palmira (Valle del Cauca)	2.400	2.700	2.525		=
Cúcuta, Cenabastos	909	1.364	1.203		++	Pamplona (Norte de Santander)	2.000	3.000	2.417		-
Duitama (Boyacá)	1.591	1.818	1.705		+++	Pasto, El Potrerillo	2.174	2.609	2.309		++
Ibagué, Plaza La 21	1.000	1.143	1.071		+++	Pereira, La 41	2.300	2.600	2.413		+
Manizales, Centro Galerías	1.000	1.500	1.300		++	Pereira, Mercasa	2.000	2.500	2.325		+
Medellín, Central Mayorista de Antioquia	1.300	1.700	1.500		+	Popayán, Plaza de mercado del barrio Bolívar	2.320	2.400	2.390		++
Medellín, Plaza Minorista "José María Villa"	1.000	1.500	1.292		++	San Gil (Santander)	3.000	3.120	3.040		=
Neiva, Surabastos	800	1.120	1.013		++	Santa Marta (Magdalena)	3.200	3.400	3.258		-
Palmira (Valle del Cauca)	1.000	1.400	1.200		++	Sincelejo, Nuevo Mercado	2.800	3.000	2.950		=
Pamplona (Norte de Santander)	1.042	1.250	1.146		-	Socorro (Santander)	2.800	3.200	3.000		+
Pasto, El Potrerillo	700	800	733		+++	Sogamoso (Boyacá)	3.043	3.261	3.174		+
Pereira, La 41	1.200	1.500	1.375		+	Tuluá (Valle del Cauca)	2.400	2.400	2.400		-
Pereira, Mercasa	1.000	1.600	1.419		+	Tunja, Complejo de Servicios del Sur	3.261	3.478	3.382		+
Rionegro (Antioquia)	1.700	2.000	1.869		+++	Valledupar, Mercabastos	3.200	3.600	3.300		-
San Gil (Santander)	1.000	1.400	1.142		+	Valledupar, Mercado Nuevo	2.800	3.200	2.967		+
Santa Bárbara (Antioquia)	700	900	783		++	Villavicencio, CAV	3.000	3.200	3.150		+
Socorro (Santander)	800	1.200	973		++	Yopal (Casanare)	3.250	5.000	4.188		-
Sogamoso (Boyacá)	1.727	1.909	1.818		+++						
Tuluá (Valle del Cauca)	900	1.200	1.050		=						
Tunja, Complejo de Servicios del Sur	1.045	1.818	1.525		+++						
Ubaté (Cundinamarca)	1.318	1.318	1.318		+						
Villavicencio, CAV	1.800	2.200	2.000		+++						
<b>Lulo</b>											
Arauca (Arauca)	4.000	4.500	4.225		+	<b>Mandarina Arrayana</b>					
Armenia, Mercar	2.700	2.800	2.767		+	Bogotá, D.C., Corabastos	1.591	2.045	1.780		+
Barranquilla, Barranquillita	3.300	3.500	3.425		-	Buenaventura (Valle del Cauca)	1.800	2.000	1.933		+
Barranquilla, Granabastos	3.600	3.800	3.667		+	Cali, Cavasa	1.500	1.700	1.577		+
Bogotá, D.C., Corabastos	3.000	3.400	3.122		+	Cali, Santa Helena	1.100	1.250	1.183		-
Bucaramanga, Centroabastos	2.800	3.000	2.900		+	Chiquinquirá (Boyacá)	909	909	909		-
Buenaventura (Valle del Cauca)	3.000	3.200	3.033		+	Duitama (Boyacá)	1.000	1.136	1.068		=
Cali, Cavasa	2.700	2.900	2.754		+	Florencia (Caquetá)	1.000	1.040	1.020		=
Cali, Santa Helena	2.400	2.700	2.550		+	Ibagué, Plaza La 21	1.120	1.280	1.200		++
Cartagena, Bazurto	3.200	3.500	3.342		+	La Unión (Nariño)	1.400	1.500	1.467		+
Cartago (Valle del Cauca)	2.500	2.700	2.600		=	Neiva, Surabastos	1.273	1.591	1.389		+
Chiquinquirá (Boyacá)	3.043	3.478	3.333		++	Pasto, El Potrerillo	1.250	1.500	1.375		=
Cúcuta, Cenabastos	3.400	4.000	3.676		-	Popayán, Plaza de mercado del barrio Bolívar	1.360	1.400	1.385		-
Duitama (Boyacá)	2.609	2.826	2.754		+	San Gil (Santander)	480	560	507		=
Florencia (Caquetá)	2.720	2.800	2.760		+	Socorro (Santander)	480	520	507		=
Ibagué, Plaza La 21	2.800	3.200	2.913		+	Sogamoso (Boyacá)	1.318	1.591	1.394		++
Ipiales (Nariño), Ipiales somos todos	2.000	2.400	2.217		+	Tuluá (Valle del Cauca)	1.500	1.700	1.613		+
La Unión (Nariño)	1.667	1.833	1.750		+++	Tunja, Complejo de Servicios del Sur	818	1.000	879		+
Manizales, Centro Galerías	2.500	2.700	2.563		+	Ubaté (Cundinamarca)	1.600	1.750	1.675		++
						Villavicencio, CAV	880	1.000	948		+
						<b>Mandarina común</b>					
						Arauca (Arauca)	1.545	2.045	1.720		-

**Cuadro 3.** Mercados mayoristas. Precios de venta de frutas frescas (continuación)  
2019 (2 al 8 de febrero)

Productos y mercados	Pesos por kilogramo				Tendencia	Productos y mercados	Pesos por kilogramo				Tendencia
	Mínimo	Máximo	Medio				Mínimo	Máximo	Medio		
<b>Mandarina común (continuación)</b>						<b>Mango Tommy</b>					
Barranquilla, Barranquillita	1.167	1.250	1.218		+	Arauca (Arauca)	1.727	1.818	1.758		-
Bucaramanga, Centroabastos	1.304	1.304	1.304		+++	Armenia, Mercar	1.400	1.500	1.450		+
Bucaramanga, Mercados del centro	1.000	1.000	1.000		+++	Barranquilla, Barranquillita	2.400	2.640	2.529		+
Cartagena, Bazurto	1.364	1.545	1.447		=	Bogotá, D.C., Corabastos	2.500	2.955	2.696		+
Cúcuta, Cenabastos	800	1.400	1.187		+++	Bucaramanga, Centroabastos	1.600	2.000	1.900		++
Cúcuta, La Nueva Sexta	800	1.200	1.023		+++	Bucaramanga, Mercados del centro	1.600	1.600	1.600		++
Ipiales (Nariño), Ipiales somos todos	1.400	1.500	1.483		n.d.	Buenaventura (Valle del Cauca)	2.000	2.500	2.233		-
Montería, Mercado del Sur	800	1.200	1.071		+	Cali, Cavasa	1.480	2.200	1.812		++
Pamplona (Norte de Santander)	800	1.400	1.067		+++	Cali, Santa Helena	1.520	1.680	1.600		++
San Gil (Santander)	520	680	609		+	Cartagena, Bazurto	1.760	1.840	1.804		+
Santa Bárbara (Antioquia)	400	500	452		+	Cartago (Valle del Cauca)	1.667	2.250	1.958		++
Santa Marta (Magdalena)	1.250	1.250	1.250		n.d.	Chiquinquirá (Boyacá)	1.591	1.818	1.667		+++
Socorro (Santander)	520	640	573		+	Cúcuta, Cenabastos	1.600	2.200	1.800		+
Sogamoso (Boyacá)	1.318	1.591	1.394		++	Duitama (Boyacá)	1.818	1.955	1.886		+
Tunja, Complejo de Servicios del Sur	818	1.000	879		+	Ibagué, Plaza La 21	1.400	1.600	1.565		+++
Túquerres (Nariño)	1.250	1.500	1.416		++	Ipiales (Nariño), Ipiales somos todos	1.280	1.440	1.358		+
<b>Mandarina Oneco</b>						La Ceja (Antioquia)	1.600	1.800	1.733		+++
Cali, Cavasa	1.500	1.700	1.583		+	La Unión (Nariño)	1.400	1.600	1.533		-
Cali, Santa Helena	1.200	1.300	1.225		+	Manizales, Centro Galerías	2.000	2.500	2.133		+
Cartago (Valle del Cauca)	1.800	2.000	1.933		-	Medellín, Central Mayorista de Antioquia	1.500	2.000	1.813		+++
Manizales, Centro Galerías	1.300	1.500	1.400		=	Medellín, Plaza Minorista "José María Villa"	1.300	2.000	1.770		+++
Medellín, Central Mayorista de Antioquia	1.800	2.200	2.067		+	Montería, Mercado del Sur	1.267	1.333	1.300		-
Medellín, Plaza Minorista "José María Villa"	1.000	1.000	1.000		=	Neiva, Surabastos	1.400	1.600	1.487		+
Pereira, Mercasa	1.200	1.600	1.467		+++	Palmira (Valle del Cauca)	1.600	1.800	1.695		-
Rionegro (Antioquia)	2.000	2.300	2.129		+	Pasto, El Potrerillo	1.400	1.486	1.441		++
Santa Bárbara (Antioquia)	500	700	617		++	Pereira, La 41	2.000	2.000	2.000		+
<b>Mango común</b>						Pereira, Mercasa	2.000	2.700	2.408		+++
Cali, Cavasa	1.520	1.800	1.707		+++	Popayán, Plaza de mercado del barrio Bolívar	1.343	1.840	1.552		+
Cartago (Valle del Cauca)	2.000	2.100	2.050		+	Rionegro (Antioquia)	1.700	2.500	2.119		+++
Medellín, Central Mayorista de Antioquia	1.600	1.800	1.656		++	San Gil (Santander)	1.480	1.800	1.587		+
Medellín, Plaza Minorista "José María Villa"	1.400	1.800	1.620		+++	Socorro (Santander)	1.480	1.600	1.540		+
Neiva, Surabastos	1.000	1.200	1.150		+	Sogamoso (Boyacá)	1.818	2.045	1.894		+++
Pereira, Mercasa	1.500	1.700	1.600		+	Tuluá (Valle del Cauca)	1.857	2.240	2.046		+++
Santa Bárbara (Antioquia)	1.000	1.500	1.233		+	Tunja, Complejo de Servicios del Sur	1.273	1.818	1.611		+++
Tunja, Complejo de Servicios del Sur	1.136	1.364	1.212		+	Túquerres (Nariño)	1.200	1.400	1.325		+
<b>Mango de azúcar</b>						Villavicencio, CAV	1.400	2.200	1.855		+++
Barranquilla, Barranquillita	3.800	4.000	3.933		=	Yopal (Casanare)	2.000	2.400	2.200		+
La Unión (Nariño)	1.400	1.600	1.533		+++	<b>Mango Yulima</b>					
<b>Mango manzano</b>						Duitama (Boyacá)	1.818	2.045	1.932		=
Pereira, La 41	2.400	2.500	2.467		+	<b>Manzana nacional</b>					
Pereira, Mercasa	2.400	2.700	2.475		+	Bogotá, D.C., Corabastos	2.750	3.250	2.819		+
						Medellín, Central Mayorista de Antioquia	3.500	4.000	3.753		+
						Sogamoso (Boyacá)	1.955	2.273	2.083		+
						Tunja, Complejo de Servicios del Sur	2.045	2.727	2.313		+

**Cuadro 3.** Mercados mayoristas. Precios de venta de frutas frescas (continuación)  
2019 (2 al 8 de febrero)

Productos y mercados	Pesos por kilogramo				Tendencia	Productos y mercados	Pesos por kilogramo				Tendencia
	Mínimo	Máximo	Medio				Mínimo	Máximo	Medio		
<b>Manzana roja importada</b>						<b>Manzana royal gala importada (continuación)</b>					
Arauca (Arauca)	4.900	5.250	5.108		+	Florencia (Caquetá)	6.842	6.842	6.842		+
Armenia, Mercar	4.737	4.737	4.737		=	Ibagué, Plaza La 21	6.579	6.842	6.711		+
Barranquilla, Barranquillita	4.632	5.263	4.906		-	Ipiales (Nariño), Ipiales somos todos	6.316	6.842	6.579		n.d.
Bogotá, D.C., Corabastos	5.263	5.789	5.592		-	La Ceja (Antioquia)	6.316	6.842	6.579		-
Bucaramanga, Centroabastos	4.750	5.000	4.813		=	Manizales, Centro Galerías	6.316	6.842	6.535		+
Buenaventura (Valle del Cauca)	6.053	6.842	6.360		++	Medellín, Central Mayorista de Antioquia	6.053	6.053	6.053		-
Cali, Cavasa	4.474	5.263	4.770		-	Neiva, Surabastos	6.526	7.105	6.811		+
Cali, Santa Helena	4.474	4.737	4.561		-	Palmira (Valle del Cauca)	5.526	6.316	5.855		+
Cartagena, Bazaruto	4.474	4.632	4.561		-	Pamplona (Norte de Santander)	6.000	6.500	6.250		=
Cartago (Valle del Cauca)	5.263	5.421	5.342		+	Pasto, El Potrerillo	6.053	6.316	6.228		+
Chiquinquirá (Boyacá)	5.263	6.316	6.009		-	Pereira, La 41	6.053	7.368	6.404		++
Cúcuta, Cenabastos	5.250	6.000	5.771		+	Pereira, Mercasa	6.316	6.842	6.667		++
Duitama (Boyacá)	5.526	5.789	5.702		+	Popayán, Plaza de mercado del barrio Bolívar	5.789	6.053	6.020		+
Florencia (Caquetá)	5.789	6.000	5.895		-	Rionegro (Antioquia)	6.316	7.105	6.700		+
Ibagué, Plaza La 21	5.263	5.789	5.351		+	San Gil (Santander)	6.000	6.250	6.167		=
La Unión (Nariño)	5.789	6.316	6.140		+	Socorro (Santander)	6.000	6.250	6.125		+
Manizales, Centro Galerías	6.053	6.316	6.140		+	Sogamoso (Boyacá)	5.789	6.579	6.272		++
Medellín, Central Mayorista de Antioquia	4.737	4.737	4.737		-	Tuluá (Valle del Cauca)	6.053	6.421	6.237		+
Montería, Mercado del Sur	4.474	5.000	4.817		+	Tunja, Complejo de Servicios del Sur	6.579	7.105	6.842		+
Neiva, Surabastos	5.737	5.789	5.781		+	Ubaté (Cundinamarca)	5.900	6.000	5.950		=
Palmira (Valle del Cauca)	4.474	4.737	4.605		-	Valledupar, Mercado Nuevo	4.600	5.000	4.700		+
Pamplona (Norte de Santander)	5.500	6.000	5.750		=	Villavicencio, CAV	6.316	6.842	6.727		+
Pasto, El Potrerillo	4.474	4.737	4.605		=						
Pereira, La 41	5.000	5.526	5.263		+	<b>Manzana verde importada</b>					
Pereira, Mercasa	5.263	5.263	5.263		++	Arauca (Arauca)	8.333	8.667	8.478		+
Popayán, Plaza de mercado del barrio Bolívar	4.211	4.474	4.362		-	Armenia, Mercar	6.316	6.579	6.462		-
Rionegro (Antioquia)	6.579	6.842	6.743		+	Barranquilla, Barranquillita	6.105	6.316	6.246		-
San Gil (Santander)	5.500	5.750	5.667		=	Bogotá, D.C., Corabastos	6.316	7.368	6.864		+
Sincelejo, Nuevo Mercado	5.000	5.000	5.000		=	Bucaramanga, Centroabastos	6.000	6.500	6.250		-
Socorro (Santander)	5.750	6.000	5.917		=	Buenaventura (Valle del Cauca)	6.053	6.842	6.360		+
Sogamoso (Boyacá)	5.789	6.579	6.272		++	Cali, Cavasa	6.316	6.579	6.371		-
Tuluá (Valle del Cauca)	5.263	5.526	5.368		-	Cali, Santa Helena	5.789	6.316	6.096		-
Tunja, Complejo de Servicios del Sur	5.526	6.053	5.819		+	Cartagena, Bazaruto	4.474	4.632	4.538		-
Túquerres (Nariño)	5.000	5.526	5.259		-	Cartago (Valle del Cauca)	6.316	6.579	6.434		-
Valledupar, Mercado Nuevo	5.263	5.895	5.579		++	Chiquinquirá (Boyacá)	6.842	7.368	7.149		+
Villavicencio, CAV	5.263	5.789	5.526		+	Cúcuta, Cenabastos	6.500	7.000	6.542		=
Yopal (Casanare)	5.789	5.895	5.842		+++	Duitama (Boyacá)	5.526	5.789	5.702		-
						Florencia (Caquetá)	7.105	7.105	7.105		-
						Ibagué, Plaza La 21	6.579	6.842	6.711		+
						Ipiales (Nariño), Ipiales somos todos	6.579	6.842	6.711		n.d.
						La Ceja (Antioquia)	6.316	6.316	6.316		=
						La Unión (Nariño)	6.316	6.316	6.316		+
						Manizales, Centro Galerías	6.316	6.842	6.623		+
						Medellín, Central Mayorista de Antioquia	6.316	6.316	6.316		-
						Montería, Mercado del Sur	4.737	6.842	6.140		-
						Neiva, Surabastos	6.842	7.632	7.257		-
						Palmira (Valle del Cauca)	6.579	6.842	6.711		=

# BOLETÍN SEMANAL PRECIOS MAYORISTAS

**Cuadro 3.** Mercados mayoristas. Precios de venta de frutas frescas (continuación)  
2019 (2 al 8 de febrero)

Productos y mercados	Pesos por kilogramo				Tendencia	Productos y mercados	Pesos por kilogramo				Tendencia
	Mínimo	Máximo	Medio				Mínimo	Máximo	Medio		
<b>Manzana verde importada (continuación)</b>						<b>Maracuyá (continuación)</b>					
Pamplona (Norte de Santander)	6.500	7.000	6.750	=		Tunja, Complejo de Servicios del Sur	2.300	2.600	2.489	+	
Pasto, El Potrerillo	6.316	6.842	6.579	+		Túquerres (Nariño)	2.333	2.667	2.475	-	
Pereira, La 41	6.579	7.105	6.798	+		Ubaté (Cundinamarca)	2.500	2.500	2.500	=	
Pereira, Mercasa	6.842	7.368	7.018	+		Villavicencio, CAV	2.600	2.800	2.738	++	
Popayán, Plaza de mercado del barrio Bolívar	6.211	6.316	6.303	-		Yopal (Casanare)	2.300	2.500	2.400	+++	
Rionegro (Antioquia)	6.579	7.105	6.820	-		<b>Maracuyá antioqueño</b>					
San Gil (Santander)	6.500	6.750	6.583	+		Medellín, Central Mayorista de Antioquia	2.000	2.600	2.392	++	
Sincelejo, Nuevo Mercado	6.000	6.000	6.000	-		Montería, Mercado del Sur	1.500	2.000	1.767	+	
Socorro (Santander)	6.250	6.750	6.500	+		Sincelejo, Nuevo Mercado	2.200	2.600	2.375	+	
Sogamoso (Boyacá)	7.368	7.895	7.588	++		<b>Maracuyá huilense</b>					
Tuluá (Valle del Cauca)	6.316	6.579	6.447	=		Florencia (Caquetá)	1.600	1.600	1.600	+	
Tunja, Complejo de Servicios del Sur	6.842	7.368	7.047	+		Neiva, Surabastos	1.760	2.080	1.878	-	
Túquerres (Nariño)	6.316	6.842	6.579	n.d.		<b>Maracuyá santandereano</b>					
Ubaté (Cundinamarca)	6.500	6.650	6.575	+		Barranquilla, Barranquillita	2.533	3.200	2.904	++	
Valledupar, Mercado Nuevo	5.789	6.579	6.184	=		Cartagena, Bazurto	2.267	2.400	2.333	+	
Villavicencio, CAV	6.842	7.368	6.908	+		Santa Marta (Magdalena)	2.667	3.333	2.907	++	
Yopal (Casanare)	6.737	6.842	6.789	++		Valledupar, Mercabastos	2.667	3.000	2.764	++	
<b>Maracuyá</b>						<b>Maracuyá valluno</b>					
Arauca (Arauca)	2.200	2.600	2.433	+		Barranquilla, Barranquillita	3.000	4.100	3.478	+	
Armenia, Mercar	2.600	3.000	2.783	+++		Barranquilla, Granabastos	2.500	3.200	2.950	++	
Bogotá, D.C., Corabastos	2.500	3.000	2.692	++		Cartagena, Bazurto	3.000	3.500	3.275	+	
Bucaramanga, Centroabastos	2.000	2.133	2.050	++		Medellín, Central Mayorista de Antioquia	2.400	2.500	2.425	n.d.	
Buenaventura (Valle del Cauca)	2.300	2.500	2.400	+		<b>Melón Cantalup</b>					
Cali, Cavasa	2.300	2.700	2.452	+		Arauca (Arauca)	2.200	3.000	2.617	-	
Cali, Santa Helena	2.200	2.400	2.317	+		Armenia, Mercar	1.700	2.000	1.833	-	
Cartago (Valle del Cauca)	2.500	2.900	2.700	+		Barranquilla, Barranquillita	1.500	1.600	1.550	++	
Chiquinquirá (Boyacá)	2.500	2.800	2.650	++		Bogotá, D.C., Corabastos	1.300	2.200	1.906	+++	
Cúcuta, Cenabastos	2.500	3.500	3.073	+++		Bucaramanga, Centroabastos	1.600	1.600	1.600	-	
Duitama (Boyacá)	2.700	3.000	2.800	++		Cali, Cavasa	1.400	1.600	1.442	-	
Ibagué, Plaza La 21	2.000	2.400	2.310	+		Cali, Santa Helena	1.500	1.800	1.617	-	
La Ceja (Antioquia)	2.200	2.400	2.300	+		Cartago (Valle del Cauca)	1.800	2.000	1.933	=	
Manizales, Centro Galerías	2.500	2.800	2.575	+		Chiquinquirá (Boyacá)	1.364	2.045	1.705	+	
Medellín, Plaza Minorista "José María Villa"	2.200	2.800	2.483	++		Cúcuta, Cenabastos	1.300	2.300	1.658	++	
Montería, Mercado del Sur	1.000	1.600	1.263	-		Duitama (Boyacá)	1.727	2.045	1.966	+++	
Palmira (Valle del Cauca)	2.500	3.000	2.688	+++		Ibagué, Plaza La 21	2.200	2.500	2.375	+++	
Pamplona (Norte de Santander)	2.000	3.000	2.667	-		Manizales, Centro Galerías	2.500	2.500	2.500	=	
Pasto, El Potrerillo	1.667	2.167	1.926	+		Medellín, Central Mayorista de Antioquia	1.900	2.200	2.065	+	
Pereira, La 41	2.500	3.000	2.646	+		Neiva, Surabastos	1.300	2.000	1.733	+++	
Pereira, Mercasa	2.400	3.200	2.725	++		Palmira (Valle del Cauca)	1.500	2.000	1.713	-	
Popayán, Plaza de mercado del barrio Bolívar	2.200	2.300	2.225	+		Pamplona (Norte de Santander)	2.000	2.500	2.200	-	
Rionegro (Antioquia)	2.700	3.000	2.865	++		Pasto, El Potrerillo	2.000	2.500	2.250	-	
San Gil (Santander)	2.133	2.333	2.200	+		Pereira, Mercasa	1.800	2.000	1.983	+	
Socorro (Santander)	1.867	2.000	1.911	=		San Gil (Santander)	1.400	1.680	1.587	+	
Sogamoso (Boyacá)	2.200	2.500	2.383	++							
Sonsón (Antioquia)	1.500	1.600	1.550	+							
Tuluá (Valle del Cauca)	2.700	2.900	2.800	+							

**Cuadro 3.** Mercados mayoristas. Precios de venta de frutas frescas (continuación)  
2019 (2 al 8 de febrero)

Productos y mercados	Pesos por kilogramo				Tendencia	Productos y mercados	Pesos por kilogramo				Tendencia
	Mínimo	Máximo	Medio				Mínimo	Máximo	Medio		
<b>Melón Cantalup (continuación)</b>						<b>Naranja común</b>					
Santa Marta (Magdalena)	1.500	1.800	1.600		++	Arauca (Arauca)	870	1.087	960		++
Socorro (Santander)	1.480	1.880	1.673		++	Barranquilla, Barranquillita	640	640	640		=
Sogamoso (Boyacá)	2.000	2.200	2.133		=	Cartagena, Bazaruto	940	960	948		-
Tunja, Complejo de Servicios del Sur	1.136	1.818	1.586		+++	Chiquinquirá (Boyacá)	333	417	361		-
Villavicencio, CAV	2.000	2.700	2.346		+	Cúcuta, Cenabastos	600	800	669		+
						Cúcuta, La Nueva Sexta	500	667	622		+
						Montería, Mercado del Sur	560	640	590		+
						Pamplona (Norte de Santander)	400	400	400		=
						San Gil (Santander)	460	540	507		+++
						Santa Bárbara (Antioquia)	400	600	489		-
						Santa Marta (Magdalena)	720	800	773		+
						Socorro (Santander)	400	440	413		=
						Sonsón (Antioquia)	400	500	450		=
						Tunja, Complejo de Servicios del Sur	600	733	644		++
						Ubaté (Cundinamarca)	800	800	800		=
						Valledupar, Mercado Nuevo	600	640	633		+++
<b>Mora de Castilla</b>						<b>Naranja Sweet</b>					
Arauca (Arauca)	3.000	3.400	3.167		+	Armenia, Mercar	520	560	538		-
Armenia, Mercar	3.600	4.000	3.800		-	Armenia, Retiro	420	500	459		-
Barranquilla, Barranquillita	2.240	4.000	2.935		-	Bogotá, D.C., Corabastos	1.000	1.100	1.047		+
Barranquilla, Granabastos	2.240	3.400	2.795		+	Cali, Cavasa	700	800	740		+
Bogotá, D.C., Corabastos	3.077	3.692	3.323		+	Cali, Santa Helena	640	720	667		+
Bucaramanga, Centroabastos	2.000	2.400	2.180		-	Cartago (Valle del Cauca)	800	900	860		-
Buenaventura (Valle del Cauca)	4.000	5.000	4.333		-	Ibagué, Plaza La 21	720	900	807		+
Cali, Cavasa	3.200	3.600	3.342		-	Neiva, Surabastos	625	750	681		+
Cali, Santa Helena	3.200	3.600	3.380		-	Pasto, El Potrerillo	700	800	750		=
Cartagena, Bazaruto	2.240	2.560	2.467		-	Pereira, La 41	800	1.000	933		+
Cartago (Valle del Cauca)	3.000	3.400	3.200		+	Pereira, Mercasa	600	800	733		-
Chiquinquirá (Boyacá)	2.200	2.500	2.400		-	Popayán, Plaza de mercado del barrio Bolívar	640	680	655		-
Cúcuta, Cenabastos	2.000	3.000	2.479		++	Tuluá (Valle del Cauca)	700	800	725		-
Duitama (Boyacá)	2.600	3.000	2.800		+++						
Ibagué, Plaza La 21	3.000	3.600	3.450		-	<b>Naranja Valencia</b>					
Ipiales (Nariño), Ipiales somos todos	2.500	3.125	2.698		-	Barranquilla, Barranquillita	1.120	1.120	1.120		=
La Unión (Nariño)	1.600	1.600	1.600		-	Bogotá, D.C., Corabastos	1.000	1.100	1.047		+
Manizales, Centro Galerías	2.500	3.000	2.875		-	Bucaramanga, Centroabastos	600	640	620		=
Marinilla (Antioquia)	2.000	2.200	2.113		++	Bucaramanga, Mercados del centro	600	600	600		=
Medellín, Central Mayorista de Antioquia	1.500	2.000	1.735		-	Buenaventura (Valle del Cauca)	1.200	1.300	1.260		-
Montería, Mercado del Sur	2.167	2.833	2.458		+	Cartagena, Bazaruto	1.040	1.060	1.051		-
Neiva, Surabastos	2.000	2.400	2.253		-	Cartago (Valle del Cauca)	600	700	677		-
Palmira (Valle del Cauca)	3.200	4.000	3.400		-	Cúcuta, Cenabastos	800	1.000	875		-
Pamplona (Norte de Santander)	1.440	1.760	1.591		-	Duitama (Boyacá)	900	1.000	967		+
Pasto, El Potrerillo	2.750	3.500	3.146		-	Florencia (Caquetá)	640	680	660		-
Pereira, La 41	2.500	2.800	2.667		+	Ipiales (Nariño), Ipiales somos todos	750	825	775		-
Pereira, Mercasa	1.800	2.600	2.222		-	La Ceja (Antioquia)	1.000	1.000	1.000		=
Popayán, Plaza de mercado del barrio Bolívar	2.400	2.640	2.517		-	Manizales, Centro Galerías	600	800	683		=
Rionegro (Antioquia)	2.500	2.600	2.581		+	Medellín, Central Mayorista de Antioquia	1.000	1.000	1.000		++
San Gil (Santander)	2.200	2.600	2.389		-	Medellín, Plaza Minorista "José María Villa"	800	1.000	900		-
San Vicente (Antioquia)	1.700	1.900	1.800		-						
Santa Marta (Magdalena)	2.240	2.800	2.587		+						
Sincelejo, Nuevo Mercado	3.000	3.600	3.267		+						
Socorro (Santander)	2.200	2.700	2.433		-						
Sogamoso (Boyacá)	2.500	2.800	2.617		+						
Tuluá (Valle del Cauca)	3.040	3.200	3.120		-						
Tunja, Complejo de Servicios del Sur	2.500	2.800	2.633		+						
Ubaté (Cundinamarca)	3.125	3.125	3.125		=						
Valledupar, Mercabastos	2.600	3.200	2.944		-						
Villavicencio, CAV	2.200	6.333	3.870		++						
Yopal (Casanare)	4.000	4.375	4.188		=						



**Cuadro 3.** Mercados mayoristas. Precios de venta de frutas frescas (continuación)  
2019 (2 al 8 de febrero)

Productos y mercados	Pesos por kilogramo				Tendencia	Productos y mercados	Pesos por kilogramo				Tendencia
	Mínimo	Máximo	Medio				Mínimo	Máximo	Medio		
<b>Naranja Valencia (continuación)</b>						<b>Papaya Maradol (continuación)</b>					
Montería, Mercado del Sur	600	700	667		+	Socorro (Santander)	1.100	1.250	1.175		+
Pasto, El Potrerillo	700	800	750		=	Tuluá (Valle del Cauca)	1.100	1.200	1.175		+
Pereira, Mercasa	600	800	667		-	Tunja, Complejo de Servicios del Sur	1.222	1.667	1.519		+++
Rionegro (Antioquia)	1.200	1.300	1.265		=	Ubaté (Cundinamarca)	1.056	1.111	1.083		+
Santa Marta (Magdalena)	880	920	893		+	Valledupar, Mercado Nuevo	800	900	858		-
Sincelejo, Nuevo Mercado	750	800	769		+	Villavicencio, CAV	1.200	1.400	1.310		+++
Sogamoso (Boyacá)	1.200	1.300	1.253		+	<b>Papaya melona</b>					
Tunja, Complejo de Servicios del Sur	900	1.100	969		-	Medellín, Central Mayorista de Antioquia	800	1.000	910		+
Túquerres (Nariño)	750	875	804		-	<b>Papaya redonda</b>					
Valledupar, Mercabastos	909	1.136	947		+	Medellín, Central Mayorista de Antioquia	800	1.000	917		+
Valledupar, Mercado Nuevo	800	800	800		++	<b>Papaya tainung</b>					
Villavicencio, CAV	600	760	709		+	Barranquilla, Barranquillita	1.000	1.200	1.083		+
Yopal (Casanare)	700	760	730		-	Bogotá, D.C., Corabastos	2.500	2.800	2.547		++
<b>Papaya hawaiana</b>						Cartagena, Bazurto	1.500	1.600	1.525		-
Medellín, Central Mayorista de Antioquia	1.429	1.429	1.429		=	Florencia (Caquetá)	1.100	1.100	1.100		+
<b>Papaya Maradol</b>						Medellín, Central Mayorista de Antioquia	800	1.000	917		+
Arauca (Arauca)	1.800	2.000	1.867		+	Medellín, Plaza Minorista "José María Villa"	1.000	1.000	1.000		=
Armenia, Mercar	1.100	1.200	1.133		++	Montería, Mercado del Sur	640	800	714		++
Bogotá, D.C., Corabastos	1.944	2.222	1.991		++	Sincelejo, Nuevo Mercado	667	667	667		=
Bucaramanga, Centroabastos	1.400	1.400	1.400		-	Valledupar, Mercado Nuevo	800	900	817		-
Buenaventura (Valle del Cauca)	1.400	2.000	1.633		+	Villavicencio, CAV	1.300	1.500	1.415		++
Cali, Cavasa	1.200	1.400	1.240		+	<b>Patilla</b>					
Cali, Santa Helena	1.200	1.300	1.250		-	Armenia, Mercar	800	900	867		-
Cartagena, Bazurto	1.625	1.875	1.813		=	Barranquilla, Barranquillita	950	1.000	988		+
Cartago (Valle del Cauca)	1.300	1.500	1.417		+	Bogotá, D.C., Corabastos	800	900	844		+
Chiquinquirá (Boyacá)	1.278	1.389	1.333		+++	Bucaramanga, Centroabastos	900	1.000	950		-
Cúcuta, Cenabastos	1.400	1.600	1.485		+	Cali, Cavasa	900	1.000	942		-
Duitama (Boyacá)	1.667	1.944	1.759		+++	Cali, Santa Helena	850	900	892		+
Ibagué, Plaza La 21	1.100	1.600	1.413		+++	Cartagena, Bazurto	800	850	817		+
Ipiales (Nariño), Ipiales somos todos	2.000	2.200	2.050		+	Cartago (Valle del Cauca)	800	1.000	900		=
La Ceja (Antioquia)	2.200	2.200	2.200		++	Cúcuta, Cenabastos	900	1.000	908		=
La Unión (Nariño)	2.000	2.000	2.000		=	Ibagué, Plaza La 21	800	900	850		-
Manizales, Centro Galerías	1.400	1.800	1.600		++	Medellín, Central Mayorista de Antioquia	500	700	606		++
Medellín, Central Mayorista de Antioquia	2.200	2.400	2.271		+	Medellín, Plaza Minorista "José María Villa"	800	900	850		=
Medellín, Plaza Minorista "José María Villa"	1.000	1.100	1.067		+	Montería, Mercado del Sur	800	900	863		-
Neiva, Surabastos	1.500	1.600	1.558		+	Palmira (Valle del Cauca)	1.000	1.100	1.038		+
Palmira (Valle del Cauca)	1.000	1.300	1.125		-	Pasto, El Potrerillo	1.000	1.100	1.022		+
Pamplona (Norte de Santander)	1.500	2.000	1.733		-	Pereira, La 41	1.000	1.000	1.000		=
Pasto, El Potrerillo	1.500	1.800	1.650		=	Popayán, Plaza de mercado del barrio Bolívar	1.100	1.200	1.188		++
Pereira, La 41	1.400	1.700	1.517		++						
Pereira, Mercasa	1.200	1.600	1.400		+						
Popayán, Plaza de mercado del barrio Bolívar	1.200	1.300	1.263		-						
Rionegro (Antioquia)	2.200	2.600	2.396		+						
San Gil (Santander)	1.100	1.250	1.200		++						

**Cuadro 3.** Mercados mayoristas. Precios de venta de frutas frescas (continuación)  
2019 (2 al 8 de febrero)

Productos y mercados	Pesos por kilogramo				Tendencia	Productos y mercados	Pesos por kilogramo				Tendencia
	Mínimo	Máximo	Medio				Mínimo	Máximo	Medio		
<b>Patilla (continuación)</b>						<b>Pera importada (continuación)</b>					
Rionegro (Antioquia)	900	1.000	940		-	Valledupar, Mercado Nuevo	5.250	6.250	5.708		+
San Gil (Santander)	900	1.000	967		=	Villavicencio, CAV	5.000	6.000	5.427		-
Santa Marta (Magdalena)	900	1.300	1.013		+	Yopal (Casanare)	6.750	7.000	6.875		=
Sincelejo, Nuevo Mercado	800	800	800		=	<b>Piña gold</b>					
Socorro (Santander)	900	1.000	967		=	Armenia, Mercar	1.100	1.300	1.222		-
Tuluá (Valle del Cauca)	1.000	1.200	1.083		-	Bogotá, D.C., Corabastos	1.545	1.818	1.619		-
Valledupar, Mercado Nuevo	800	800	800		=	Bucaramanga, Centroabastos	1.200	1.200	1.200		-
Villavicencio, CAV	900	900	900		=	Buenaventura (Valle del Cauca)	1.200	1.600	1.400		-
<b>Patilla baby</b>						Cali, Cavasa	1.200	1.600	1.346		-
Bucaramanga, Centroabastos	2.875	2.875	2.875		+	Cali, Santa Helena	1.000	1.200	1.100		-
Medellín, Central Mayorista de Antioquia	2.500	2.800	2.608		+	Cartagena, Bazurto	2.100	2.200	2.167		=
<b>Pera importada</b>						Cartago (Valle del Cauca)	1.400	1.600	1.500		=
Armenia, Mercar	5.500	5.900	5.692		-	Chiquinquirá (Boyacá)	1.818	2.000	1.909		-
Bogotá, D.C., Corabastos	5.000	6.000	5.251		-	Cúcuta, Cenabastos	1.300	1.800	1.500		+
Bucaramanga, Centroabastos	5.400	5.500	5.425		-	Ibagué, Plaza La 21	1.300	1.500	1.400		-
Buenaventura (Valle del Cauca)	6.053	6.842	6.360		++	Ipiales (Nariño), Ipiales somos todos	1.500	1.667	1.611		-
Cali, Cavasa	5.526	6.053	5.877		-	La Unión (Nariño)	1.500	1.500	1.500		-
Cali, Santa Helena	5.789	5.789	5.789		-	Manizales, Centro Galerías	1.200	1.500	1.338		-
Cartagena, Bazurto	4.211	4.474	4.345		-	Medellín, Central Mayorista de Antioquia	1.400	1.700	1.550		+
Cartago (Valle del Cauca)	6.053	6.316	6.118		+	Medellín, Plaza Minorista "José María Villa"	1.000	1.400	1.088		-
Chiquinquirá (Boyacá)	6.316	6.316	6.316		=	Montería, Mercado del Sur	1.200	1.500	1.350		+
Cúcuta, Cenabastos	5.500	6.000	5.708		-	Neiva, Surabastos	1.500	1.600	1.539		-
Duitama (Boyacá)	5.526	5.789	5.702		-	Palmira (Valle del Cauca)	1.200	1.500	1.325		-
Florencia (Cauquetá)	5.526	5.789	5.658		-	Pasto, El Potrerillo	1.300	1.400	1.350		+
Ibagué, Plaza La 21	5.789	6.316	5.965		+	Pereira, La 41	1.500	1.700	1.592		-
La Unión (Nariño)	6.316	6.316	6.316		=	Pereira, Mercasa	1.300	1.400	1.367		=
Manizales, Centro Galerías	5.750	6.000	5.883		-	Rionegro (Antioquia)	1.500	1.700	1.617		-
Medellín, Central Mayorista de Antioquia	5.263	5.263	5.263		-	Santa Marta (Magdalena)	2.000	2.000	2.000		+
Montería, Mercado del Sur	5.000	7.105	6.118		-	Sogamoso (Boyacá)	1.273	1.455	1.333		-
Neiva, Surabastos	5.500	6.944	6.335		-	Tuluá (Valle del Cauca)	1.300	1.400	1.367		-
Palmira (Valle del Cauca)	5.263	5.789	5.526		-	Ubaté (Cundinamarca)	1.545	1.636	1.591		=
Pamplona (Norte de Santander)	6.000	6.500	6.250		=	<b>Piña manzana</b>					
Pasto, El Potrerillo	5.000	5.526	5.322		-	Cali, Santa Helena	1.000	1.100	1.017		-
Pereira, La 41	5.250	5.750	5.500		-	Manizales, Centro Galerías	1.500	1.500	1.500		=
Pereira, Mercasa	4.750	6.500	5.396		-	Medellín, Central Mayorista de Antioquia	1.700	1.800	1.790		-
Popayán, Plaza de mercado del barrio Bolívar	6.053	6.316	6.151		-	Pasto, El Potrerillo	1.400	1.750	1.539		+
Rionegro (Antioquia)	5.000	6.316	5.877		-	Pereira, Mercasa	1.200	1.400	1.300		=
San Gil (Santander)	6.000	6.250	6.167		=	Popayán, Plaza de mercado del barrio Bolívar	1.100	1.100	1.100		=
Sincelejo, Nuevo Mercado	5.500	6.000	5.833		-	Rionegro (Antioquia)	1.400	1.600	1.527		+
Socorro (Santander)	5.750	6.000	5.917		=	<b>Piña perolera</b>					
Sogamoso (Boyacá)	6.316	7.105	6.711		-	Barranquilla, Barranquillita	1.480	1.720	1.567		+
Tuluá (Valle del Cauca)	6.053	6.316	6.118		-	Barranquilla, Granabastos	1.400	1.520	1.456		-
Tunja, Complejo de Servicios del Sur	5.789	5.789	5.789		n.d.						

**Cuadro 3.** Mercados mayoristas. Precios de venta de frutas frescas (continuación)  
2019 (2 al 8 de febrero)

Productos y mercados	Pesos por kilogramo				Tendencia	Productos y mercados	Pesos por kilogramo				Tendencia
	Mínimo	Máximo	Medio				Mínimo	Máximo	Medio		
<b>Piña perolera (continuación)</b>						<b>Tomate de árbol (continuación)</b>					
Bogotá, D.C., Corabastos	1.094	1.250	1.230		+++	Bucaramanga, Centroabastos	1.400	1.400	1.400		+
Bucaramanga, Centroabastos	833	833	833		=	Buenaventura (Valle del Cauca)	2.000	2.400	2.267		++
Cartagena, Bazurto	1.280	1.400	1.360		+	Cali, Cavasa	1.400	2.000	1.640		+++
Chiquinquirá (Boyacá)	867	1.000	933		+	Cali, Santa Helena	1.400	1.800	1.633		+++
Cúcuta, Cenabastos	1.167	1.333	1.244		+	Cartagena, Bazurto	2.100	2.200	2.167		+
Cúcuta, La Nueva Sexta	1.125	1.125	1.125		=	Cartago (Valle del Cauca)	1.800	2.000	1.950		+
Florencia (Caquetá)	1.429	1.500	1.464		+	Chiquinquirá (Boyacá)	1.652	1.957	1.761		-
Medellín, Central Mayorista de Antioquia	1.400	1.500	1.440		++	Cúcuta, Cenabastos	2.000	2.200	2.100		-
Montería, Mercado del Sur	1.120	1.280	1.173		-	Duitama (Boyacá)	1.739	1.870	1.804		+
Neiva, Surabastos	1.429	1.643	1.560		+	El Santuario (Antioquia)	1.200	1.400	1.350		+++
Pamplona (Norte de Santander)	1.167	1.500	1.389		+	Florencia (Caquetá)	2.000	2.080	2.040		+
San Gil (Santander)	833	1.167	1.000		++	Ibagué, Plaza La 21	1.400	1.840	1.620		+
Santa Marta (Magdalena)	1.280	1.600	1.529		-	Ipiales (Nariño), Ipiales somos todos	1.167	1.400	1.315		-
Sincelejo, Nuevo Mercado	1.320	1.400	1.353		+	La Ceja (Antioquia)	1.300	1.500	1.375		+++
Socorro (Santander)	833	900	878		+++	La Unión (Antioquia)	1.000	1.200	1.100		+++
Sogamoso (Boyacá)	1.333	1.433	1.372		++	La Unión (Nariño)	1.000	1.167	1.100		+
Tunja, Complejo de Servicios del Sur	1.000	1.333	1.178		-	Manizales, Centro Galerías	1.600	1.800	1.750		+++
Valledupar, Mercabastos	1.600	1.800	1.729		+	Marinilla (Antioquia)	950	1.050	992		+
<b>Pitahaya</b>						Medellín, Central Mayorista de Antioquia	1.300	1.700	1.581		+++
Arauca (Arauca)	8.000	9.000	8.333		-	Medellín, Plaza Minorista "José María Villa"	1.200	1.800	1.517		+++
Bogotá, D.C., Corabastos	5.000	6.000	5.396		-	Montería, Mercado del Sur	1.400	2.200	1.693		+++
Bucaramanga, Centroabastos	7.000	8.000	7.500		+++	Neiva, Surabastos	1.600	1.800	1.664		-
Cúcuta, Cenabastos	6.000	7.000	6.083		+	Palmira (Valle del Cauca)	1.600	1.800	1.700		+
Medellín, Central Mayorista de Antioquia	5.000	6.000	5.646		++	Pamplona (Norte de Santander)	1.875	1.875	1.875		+
Neiva, Surabastos	5.000	7.000	5.611		+	Pasto, El Potrerillo	1.200	1.400	1.322		+
Tunja, Complejo de Servicios del Sur	5.800	6.000	5.933		-	Peñol (Antioquia)	800	1.100	977		++
Villavicencio, CAV	6.000	8.000	7.208		=	Pereira, La 41	1.500	1.900	1.633		+
<b>Tangelo</b>						Pereira, Mercasa	1.300	1.600	1.433		++
Bogotá, D.C., Corabastos	2.400	3.200	2.672		++	Popayán, Plaza de mercado del barrio Bolívar	1.280	1.360	1.298		+
Bucaramanga, Centroabastos	1.800	2.000	1.900		+++	Rionegro (Antioquia)	1.100	1.400	1.210		++
Cartago (Valle del Cauca)	1.800	2.000	1.917		-	San Gil (Santander)	1.920	2.080	1.991		+
Manizales, Centro Galerías	1.500	1.700	1.633		-	San Vicente (Antioquia)	1.000	1.100	1.048		+
Medellín, Central Mayorista de Antioquia	2.000	2.000	2.000		=	Santa Marta (Magdalena)	1.720	2.000	1.921		++
Pereira, Mercasa	1.500	2.000	1.692		++	Sincelejo, Nuevo Mercado	1.520	1.800	1.707		+++
Rionegro (Antioquia)	2.000	2.600	2.367		+	Socorro (Santander)	1.920	2.000	1.973		=
Tunja, Complejo de Servicios del Sur	1.400	1.800	1.622		-	Sogamoso (Boyacá)	1.739	1.957	1.841		-
Ubaté (Cundinamarca)	2.750	2.800	2.775		-	Sonsón (Antioquia)	1.000	1.200	1.100		++
Villavicencio, CAV	1.800	2.200	2.029		+++	Tuluá (Valle del Cauca)	1.600	2.000	1.838		++
<b>Tomate de árbol</b>						Tunja, Complejo de Servicios del Sur	1.522	1.739	1.671		+
Arauca (Arauca)	2.182	2.273	2.220		+	Túquerres (Nariño)	1.167	1.500	1.358		+++
Armenia, Mercar	1.680	1.920	1.769		++	Valledupar, Mercabastos	1.800	2.080	1.980		+++
Barranquilla, Barranquillita	1.500	1.800	1.658		+++	Villavicencio, CAV	2.000	2.200	2.100		+
Barranquilla, Granabastos	1.500	1.900	1.708		++	Yopal (Casanare)	1.600	2.000	1.800		-
Bogotá, D.C., Corabastos	1.400	1.800	1.633		-	<b>Uchuva con cáscara</b>					
						Bucaramanga, Centroabastos	2.400	2.400	2.400		=
						Cúcuta, Cenabastos	2.000	2.500	2.323		++

**Cuadro 3.** Mercados mayoristas. Precios de venta de frutas frescas (continuación)  
2019 (2 al 8 de febrero)

Productos y mercados	Pesos por kilogramo				Tendencia	Productos y mercados	Pesos por kilogramo				Tendencia
	Mínimo	Máximo	Medio				Mínimo	Máximo	Medio		
<b>Uchuva con cáscara (continuación)</b>						<b>Uva Isabela (continuación)</b>					
Ibagué, Plaza La 21	1.600	2.000	1.853		++	Tunja, Complejo de Servicios del Sur	2.400	2.640	2.498		-
Medellín, Central Mayorista de Antioquia	2.500	2.700	2.540		+	Túquerres (Nariño)	2.320	2.640	2.480		-
San Gil (Santander)	2.200	2.400	2.267		=	Ubaté (Cundinamarca)	2.800	2.800	2.800		+
Socorro (Santander)	2.400	2.600	2.500		+	Villavicencio, CAV	2.400	3.040	2.760		+
						Yopal (Casanare)	1.920	2.000	1.960		-
<b>Uva importada</b>						<b>Uva negra</b>					
Arauca (Arauca)	10.000	10.250	10.083		-	Sogamoso (Boyacá)	2.560	2.800	2.627		-
Barranquilla, Barranquillita	7.333	7.556	7.444		-						
Bogotá, D.C., Corabastos	8.500	10.000	9.191		-	<b>Uva red globe nacional</b>					
Bucaramanga, Centroabastos	9.125	9.375	9.250		+	Armenia, Mercar	3.200	4.000	3.467		+
Cali, Cavasa	9.412	10.000	9.706		-	Bogotá, D.C., Corabastos	3.091	4.444	3.735		-
Cali, Santa Helena	7.647	8.235	8.000		-	Bucaramanga, Centroabastos	4.000	4.444	4.333		++
Cartagena, Bazarro	8.222	8.667	8.383		-	Cali, Cavasa	4.222	4.444	4.366		-
Cúcuta, Cenabastos	10.000	10.625	10.078		-	Cali, Santa Helena	3.200	3.467	3.378		-
Medellín, Central Mayorista de Antioquia	8.125	8.750	8.464		-	Cartagena, Bazarro	4.444	4.667	4.593		=
San Gil (Santander)	9.750	10.000	9.917		=	Cartago (Valle del Cauca)	4.000	4.500	4.167		-
Socorro (Santander)	9.750	10.000	9.917		=	Ibagué, Plaza La 21	3.040	4.000	3.510		+
Sogamoso (Boyacá)	10.000	10.625	10.333		+	Manizales, Centro Galerías	3.200	3.600	3.460		+
Valledupar, Mercado Nuevo	10.000	10.000	10.000		=	Medellín, Central Mayorista de Antioquia	3.556	4.000	3.832		++
Villavicencio, CAV	8.750	10.000	9.193		-	Montería, Mercado del Sur	3.889	5.000	4.559		-
<b>Uva Isabela</b>						Pasto, El Potrillo	2.000	2.400	2.267		-
Arauca (Arauca)	2.800	3.040	2.893		-	Pereira, Mercasa	3.000	4.000	3.550		-
Armenia, Mercar	2.819	2.996	2.927		-	Popayán, Plaza de mercado del barrio Bolívar	3.158	3.421	3.388		+
Bogotá, D.C., Corabastos	2.400	2.800	2.602		-	Rionegro (Antioquia)	4.222	4.444	4.329		+
Bucaramanga, Centroabastos	2.400	2.400	2.400		-	San Gil (Santander)	4.091	4.727	4.515		-
Cali, Cavasa	2.160	2.400	2.235		-	Socorro (Santander)	4.364	4.545	4.485		-
Cali, Santa Helena	2.080	2.240	2.160		=	Tuluá (Valle del Cauca)	3.400	3.600	3.500		-
Chiquinquirá (Boyacá)	2.800	3.600	3.040		+	Villavicencio, CAV	3.455	4.375	3.810		-
Cúcuta, Cenabastos	3.000	3.400	3.133		-	<b>Uva roja</b>					
Duitama (Boyacá)	2.000	2.240	2.107		-	Duitama (Boyacá)	2.400	2.400	2.400		-
Ibagué, Plaza La 21	2.400	2.800	2.553		+	Florencia (Caquetá)	5.500	5.500	5.500		-
Ipiales (Nariño), Ipiales somos todos	2.320	2.400	2.391		-	Ipiales (Nariño), Ipiales somos todos	2.778	3.111	3.012		-
La Unión (Nariño)	2.400	2.800	2.540		-	La Unión (Nariño)	3.200	3.600	3.400		-
Medellín, Central Mayorista de Antioquia	3.000	3.400	3.213		+	Neiva, Surabastos	3.600	4.800	4.208		-
Neiva, Surabastos	1.800	2.000	1.900		-	Pereira, Mercasa	7.556	8.889	8.296		+
Palmira (Valle del Cauca)	2.000	2.160	2.080		-	Sincelejo, Nuevo Mercado	3.667	4.333	4.028		+
Pamplona (Norte de Santander)	3.600	4.000	3.800		=	Sogamoso (Boyacá)	2.560	2.800	2.627		-
Pasto, El Potrillo	2.240	2.400	2.347		-	Túquerres (Nariño)	2.778	3.111	2.903		-
Popayán, Plaza de mercado del barrio Bolívar	2.240	2.400	2.340		-	<b>Uva verde</b>					
Rionegro (Antioquia)	3.200	3.600	3.378		-	Bogotá, D.C., Corabastos	4.444	5.000	4.735		-
San Gil (Santander)	2.960	3.200	3.040		+	Bucaramanga, Centroabastos	5.333	5.556	5.481		++
Sincelejo, Nuevo Mercado	3.167	3.333	3.250		-	Cartago (Valle del Cauca)	4.800	5.040	4.900		-
Socorro (Santander)	2.800	2.960	2.853		=	Cúcuta, Cenabastos	5.556	6.111	5.764		-
Sogamoso (Boyacá)	2.000	2.400	2.307		-	Florencia (Caquetá)	5.500	5.500	5.500		-
Tuluá (Valle del Cauca)	2.160	2.240	2.213		-						

**Cuadro 3.** Mercados mayoristas. Precios de venta de frutas frescas (conclusión)  
2019 (2 al 8 de febrero)

Productos y mercados	Pesos por kilogramo				Tendencia
	Mínimo	Máximo	Medio	Precios	
<b>Uva verde (continuación)</b>					
Medellín, Central Mayorista de Antioquia	4.778	5.000	4.911		+
San Gil (Santander)	5.000	5.182	5.061		=
Socorro (Santander)	4.727	5.000	4.818		=
<b>TENDENCIAS</b>					
---	-				
Variación mayor al -20 %	Variación entre 0 % y -10 %				
--	=				
Variación entre -10 % y -20 %	Variación igual a 0 %				
<b>Uva verde (continuación)</b>					
Sogamoso (Boyacá)	3.091	3.273	3.197		-
<b>Zapote</b>					
Valledupar, Mercado Nuevo	4.000	4.500	4.167		+
<b>TENDENCIAS</b>					
+					
Variación entre 0 % y 10 %					
+++					
Variación mayor al 20 %					
n. d.					
No determinado					

## TUBÉRCULOS, RAÍCES Y PLÁTANOS

### Subieron los precios de la papa criolla

Durante esta semana las cotizaciones de la papa criolla limpia crecieron en treinta y seis de los cuarenta y cuatro mercados donde se negoció. Según los mayoristas esta conducta se presentó por una reducción en la oferta de este tubérculo desde las zonas de cultivo de Cajamarca, Ronesvalles (Tolima), Soracá, Siachoque, Ventaquemada, Samacá, Ramiriquí, Tibaná y Tunja (Boyacá). Por ejemplo, en Sincelejo y Villavicencio los precios se incrementaron 11,38% y el kilo se comercializó a \$3.750 y a \$2.517 respectivamente.

De igual forma, aumentaron los precios del plátano hartón verde y las papas capira, suprema y nevada. En el caso del plátano hartón verde las cotizaciones se expandieron en veinticinco de los treinta y ocho mercados donde se vendió. Según los comerciantes esta conducta fue motivada por menores rendimientos productivos, causados por condiciones climáticas poco favorables para el desarrollo vegetativo de los cultivos establecidos en Belén de Umbría (Risaralda) y Pácora (Caldas); adicionalmente llegó menos cantidad desde Tame, Saravena, Fortul (Arauca), Granada, El Castillo (Meta), Lórica, Moñitos y Tierralta (Córdoba). Por ejemplo, en Cúcuta y Bogotá las cotizaciones subieron un 4,20%, por lo que el kilo se ofreció a \$1.676 y a \$1.818 respectivamente.

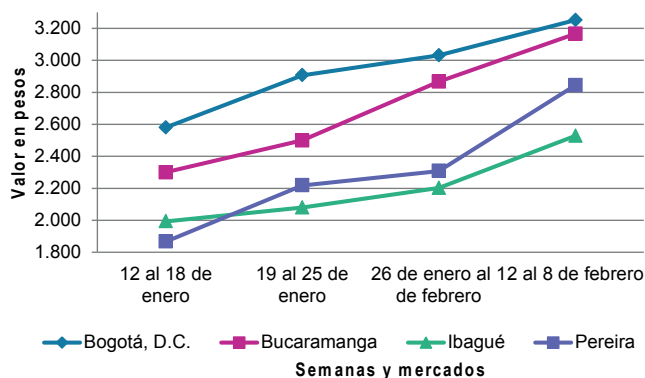
Así mismo, subieron las cotizaciones de la papa suprema debido a menores volúmenes de carga enviada desde

las áreas productoras de Puracé (Cauca), Pasto, Iles, Túquerres, Guachucal (Nariño), Chitagá (Norte de Santander) y Tunja (Boyacá). Esta conducta se presentó en doce de los veintitrés mercados donde se transó. En consecuencia en Cali el precio ascendió un 6,99%, por lo que el kilo se comercializó a \$1.025.

También presentaron una tendencia al alza los precios de la papa capira en veinte de los veintinueve mercados donde se vendió a causa de un menor abastecimiento del tubérculo de primera calidad, pues las lluvias dificultaron las labores de recolección en Sonsón, El Retiro, Abejorral, Santuario, Marinilla, El Peñol y La Unión (Antioquia), a lo que se sumó un menor abastecimiento desde Ipiales, Túquerres y Guachucal (Nariño). De este modo los precios en Medellín y Montería mostraron un ascenso del 12,48%, por lo que el kilo se ofreció a \$1.471 a \$1.505, respectivamente.

Para finalizar, los precios de la papa parda pastusa bajaron en diecinueve de los veintisiete mercados donde se comercializó. La anterior situación se explicó por una ampliación en la oferta del producto, la cual estuvo relacionada a los buenos niveles de cosecha en los cultivos ubicados en Duitama (Boyacá), Ipiales (Nariño) y Cundinamarca. En Pereira por ejemplo el kilo se comercializó a \$743, lo que significó un descenso superior al 10,00%, respecto a la semana anterior.

**Gráfico 5.** Comportamiento de los precios de la papa criolla limpia 2019 (12 de enero al 8 de febrero)



Fuente: DANE, Sipsa.

**Cuadro 4.** Mercados mayoristas. Precios de venta de tubérculos, raíces y plátanos 2019 (2 al 8 de febrero)

Productos y mercados	Pesos por kilogramo				Tendencia	Productos y mercados	Pesos por kilogramo				Tendencia
	Mínimo	Máximo	Medio				Mínimo	Máximo	Medio		
<b>Arracacha amarilla</b>						<b>Ñame espino</b>					
Arauca (Arauca)	2.000	2.200	2.067		+	Barranquilla, Barranquillita	1.700	1.800	1.765		=
Bogotá, D.C., Corabastos	1.333	1.667	1.511		-	Barranquilla, Granabastos	1.900	2.000	1.950		-
Bucaramanga, Centroabastos	1.440	1.760	1.587		+	Cartagena, Bazurto	1.240	1.360	1.300		-
Buenaventura (Valle del Cauca)	2.000	2.160	2.027		+	Montería, Mercado del Sur	1.300	1.500	1.400		n.d.
Cali, Cavasa	1.333	1.500	1.417		+	Sincelejo, Nuevo Mercado	1.600	1.600	1.600		=
Cali, Santa Helena	1.333	1.667	1.500		-	Valledupar, Mercabastos	1.600	1.800	1.742		-
Chiquinquirá (Boyacá)	1.500	1.667	1.556		-	<b>Papa Betina</b>					
Cúcuta, Cenabastos	1.400	1.600	1.524		+	Buenaventura (Valle del Cauca)	800	1.000	913		+
Duitama (Boyacá)	1.417	1.500	1.472		+	Cali, Cavasa	640	760	701		-
Florencia (Caquetá)	1.040	1.120	1.080		=	Ipiales (Nariño), Centro de acopio	500	520	503		+
Ibagué, Plaza La 21	1.120	1.280	1.200		++	Ipiales (Nariño), Ipiales somos todos	540	600	580		+
Neiva, Surabastos	1.440	1.600	1.467		-	Pasto, El Potrerillo	600	640	620		+
Palmira (Valle del Cauca)	1.500	1.667	1.563		-	Tunja, Complejo de Servicios del Sur	640	660	653		-
Pamplona (Norte de Santander)	1.200	1.400	1.256		-	<b>Papa capira</b>					
Popayán, Plaza de mercado del barrio Bolívar	1.920	2.400	2.170		-	Armenia, Mercar	1.100	1.120	1.110		n.d.
San Gil (Santander)	1.520	1.600	1.573		+	Buenaventura (Valle del Cauca)	1.000	1.100	1.017		-
Sogamoso (Boyacá)	1.417	1.500	1.467		-	Cali, Cavasa	940	1.000	981		+
Tunja, Complejo de Servicios del Sur	1.083	1.417	1.241		++	Cali, Santa Helena	960	1.040	1.000		-
Valledupar, Mercabastos	1.600	2.300	2.017		++	Cartago (Valle del Cauca)	1.100	1.140	1.120		+
Villavicencio, CAV	1.800	2.600	2.125		++	El Carmen de Viboral (Antioquia)	1.300	1.400	1.350		++
Yopal (Casanare)	2.167	2.250	2.194		=	El Santuario (Antioquia)	1.350	1.500	1.445		++
<b>Arracacha blanca</b>						Ipiales (Nariño), Centro de acopio	700	800	788		-
Armenia, Mercar	1.583	1.833	1.741		+	Ipiales (Nariño), Ipiales somos todos	800	840	809		-
Cartago (Valle del Cauca)	1.750	1.833	1.813		-	La Ceja (Antioquia)	1.500	1.700	1.625		+
Ipiales (Nariño), Ipiales somos todos	1.000	1.200	1.133		++	La Unión (Antioquia)	1.300	1.500	1.413		++
Manizales, Centro Galerías	1.774	1.935	1.882		=	Manizales, Centro Galerías	1.080	1.200	1.117		+
Medellín, Central Mayorista de Antioquia	1.000	1.500	1.313		+++	Marinilla (Antioquia)	1.200	1.400	1.301		+
Medellín, Plaza Minorista "José María Villa"	2.000	2.500	2.111		+	Medellín, Central Mayorista de Antioquia	1.400	1.600	1.471		++
Pasto, El Potrerillo	800	1.200	944		+	Medellín, Plaza Minorista "José María Villa"	1.300	1.700	1.433		+
Pereira, La 41	2.000	2.000	2.000		++	Montería, Mercado del Sur	1.400	1.600	1.505		++
Pereira, Mercasa	1.833	2.250	1.927		+	Palmira (Valle del Cauca)	1.160	1.300	1.225		++
San Vicente (Antioquia)	889	944	917		-	Pasto, El Potrerillo	880	940	907		+
Tuluá (Valle del Cauca)	1.667	1.833	1.708		-	Peñol (Antioquia)	1.250	1.500	1.358		++
<b>Ñame criollo</b>						Pereira, La 41	960	1.040	1.000		-
Cartagena, Bazurto	1.140	1.240	1.184		-	Pereira, Mercasa	1.000	1.080	1.043		-
Montería, Mercado del Sur	1.200	1.400	1.333		-	Popayán, Plaza de mercado del barrio Bolívar	960	1.000	980		-
Sincelejo, Nuevo Mercado	1.600	1.600	1.600		=	Rionegro (Antioquia)	1.300	1.600	1.416		+
Valledupar, Mercabastos	1.600	1.800	1.700		-	San Vicente (Antioquia)	1.300	1.400	1.356		+
<b>Ñame diamante</b>						Santa Bárbara (Antioquia)	1.450	1.600	1.538		++
Cartagena, Bazurto	600	640	627		=	Sincelejo, Nuevo Mercado	1.360	1.560	1.460		+
Montería, Mercado del Sur	600	700	675		-	Sonsón (Antioquia)	1.300	1.300	1.300		=
Sincelejo, Nuevo Mercado	800	800	800		=	Tuluá (Valle del Cauca)	1.100	1.160	1.135		+
Valledupar, Mercabastos	900	1.000	964		-	Túquerres (Nariño)	800	860	813		-

**Cuadro 4.** Mercados mayoristas. Precios de venta de tubérculos, raíces y plátanos (continuación)  
2019 (2 al 8 de febrero)

Productos y mercados	Pesos por kilogramo				Tendencia	Productos y mercados	Pesos por kilogramo				Tendencia
	Mínimo	Máximo	Medio				Mínimo	Máximo	Medio		
<b>Papa criolla limpia</b>						<b>Papa criolla sucia</b>					
Arauca (Arauca)	2.667	2.917	2.792		++	<b>(continuación)</b>					
Armenia, Mercar	2.250	2.667	2.509		+++	Chiquinquirá (Boyacá)	2.000	2.200	2.100		+++
Barranquilla, Granabastos	2.800	3.120	2.987		++	Ipiales (Nariño), Centro de acopio	800	1.000	888		++
Bogotá, D.C., Corabastos	3.111	3.556	3.272		+	Palmira (Valle del Cauca)	1.240	1.300	1.265		++
Bucaramanga, Centroabastos	2.800	3.400	3.167		++	Pasto, El Potrerillo	800	1.000	888		+
Buenaventura (Valle del Cauca)	1.360	1.440	1.413		+	Popayán, Plaza de mercado del barrio Bolívar	1.167	1.250	1.188		+
Cali, Cavasa	1.400	1.500	1.463		+	Tuluá (Valle del Cauca)	1.833	2.167	2.000		+++
Cali, Santa Helena	1.360	1.500	1.408		+	Tunja, Complejo de Servicios del Sur	1.700	1.900	1.811		+
Cartagena, Bazurto	1.760	1.900	1.812		-	Ubaté (Cundinamarca)	1.200	1.200	1.200		-
Cartago (Valle del Cauca)	2.400	2.900	2.675		++						
Cúcuta, Cenabastos	2.400	3.000	2.681		+	<b>Papa ICA-Huila</b>					
Duitama (Boyacá)	2.400	2.600	2.467		-	Bucaramanga, Centroabastos	1.300	1.300	1.300		=
El Carmen de Viboral (Antioquia)	2.700	2.800	2.775		+	La Unión (Nariño)	1.100	1.200	1.150		-
El Santuario (Antioquia)	2.700	3.100	2.910		-	Pasto, El Potrerillo	800	1.000	918		-
Florencia (Caquetá)	2.600	2.600	2.600		+	Túquerres (Nariño)	960	1.000	990		++
Ibagué, Plaza La 21	2.300	2.800	2.555		++						
Ipiales (Nariño), Ipiales somos todos	1.100	1.300	1.194		++	<b>Papa Morasurco</b>					
La Ceja (Antioquia)	3.000	3.200	3.100		=	Ipiales (Nariño), Centro de acopio	500	560	508		-
La Unión (Antioquia)	2.800	3.000	2.950		+++	La Unión (Nariño)	700	900	810		-
La Unión (Nariño)	1.100	1.200	1.150		++	Pasto, El Potrerillo	600	800	687		-
Manizales, Centro Galerías	2.708	2.917	2.813		+	Túquerres (Nariño)	600	660	615		+
Marinilla (Antioquia)	2.800	3.000	2.900		-						
Medellín, Central Mayorista de Antioquia	2.800	3.400	3.115		+	<b>Papa nevada</b>					
Medellín, Plaza Minorista "José María Villa"	3.000	3.400	3.198		-	Cartago (Valle del Cauca)	1.875	2.000	1.922		-
Montería, Mercado del Sur	3.500	4.500	4.167		++	El Carmen de Viboral (Antioquia)	1.600	1.700	1.650		+
Neiva, Surabastos	2.280	2.700	2.380		-	El Santuario (Antioquia)	1.600	1.700	1.644		++
Pamplona (Norte de Santander)	2.400	2.800	2.511		++	Marinilla (Antioquia)	1.500	1.650	1.563		++
Pereira, La 41	2.600	3.000	2.800		+++	Medellín, Central Mayorista de Antioquia	1.500	1.800	1.652		++
Pereira, Mercasa	2.640	3.080	2.878		+++	Peñol (Antioquia)	1.450	1.700	1.584		+
Rionegro (Antioquia)	3.100	3.500	3.358		++	Pereira, La 41	2.133	2.133	2.133		-
San Gil (Santander)	2.400	2.800	2.600		++	Pereira, Mercasa	2.000	2.240	2.148		-
San Vicente (Antioquia)	2.900	3.100	3.000		+	Rionegro (Antioquia)	1.600	1.900	1.736		+
Santa Bárbara (Antioquia)	3.200	3.200	3.200		++	San Vicente (Antioquia)	1.600	1.725	1.650		++
Santa Marta (Magdalena)	2.400	3.200	2.853		+						
Sincelejo, Nuevo Mercado	3.500	4.000	3.750		++	<b>Papa parda pastusa</b>					
Socorro (Santander)	2.300	2.800	2.533		++	Arauca (Arauca)	960	1.000	980		-
Sogamoso (Boyacá)	2.600	2.760	2.677		+	Armenia, Mercar	980	1.000	991		-
Sonsón (Antioquia)	3.000	3.000	3.000		+++	Bogotá, D.C., Corabastos	1.100	1.300	1.178		-
Tunja, Complejo de Servicios del Sur	2.400	2.700	2.567		++	Bucaramanga, Centroabastos	1.000	1.100	1.038		+
Túquerres (Nariño)	800	900	840		++	Bucaramanga, Mercados del centro	1.000	1.100	1.067		+
Valledupar, Mercabastos	3.600	4.000	3.817		+	Cali, Cavasa	900	960	920		-
Valledupar, Mercado Nuevo	3.600	4.000	3.800		+	Cartago (Valle del Cauca)	800	840	820		=
Villavicencio, CAV	2.400	2.800	2.517		++	Chiquinquirá (Boyacá)	700	800	783		-
Yopal (Casanare)	2.917	3.021	2.951		-	Cúcuta, Cenabastos	900	1.200	988		-
						Florencia (Caquetá)	1.040	1.040	1.040		+
<b>Papa criolla sucia</b>						Ipiales (Nariño), Centro de acopio	740	800	776		-
Barranquilla, Barranquillita	2.880	3.200	3.085		++	La Unión (Nariño)	800	900	860		-
Bogotá, D.C., Corabastos	2.400	2.800	2.550		++	Manizales, Centro Galerías	960	1.040	1.000		+
Cali, Cavasa	1.200	1.400	1.313		++						



**Cuadro 4.** Mercados mayoristas. Precios de venta de tubérculos, raíces y plátanos (continuación)  
2019 (2 al 8 de febrero)

Productos y mercados	Pesos por kilogramo				Tendencia	Productos y mercados	Pesos por kilogramo				Tendencia
	Mínimo	Máximo	Medio				Mínimo	Máximo	Medio		
<b>Papa parda pastusa (continuación)</b>						<b>Papa San Félix</b>					
Medellín, Central Mayorista de Antioquia	1.100	1.200	1.142	-		Manizales, Centro Galerías	1.067	1.067	1.067	=	
Pamplona (Norte de Santander)	900	1.000	971	-		<b>Papa superior</b>					
Pasto, El Potrerillo	700	900	833	-		Bogotá, D.C., Corabastos	1.000	1.100	1.036	-	
Pereira, La 41	760	840	788	-		Cúcuta, Cenabastos	900	1.100	960	-	
Pereira, Mercasa	700	800	743	-		Duitama (Boyacá)	880	900	890	-	
Popayán, Plaza de mercado del barrio Bolívar	1.000	1.300	1.138	-		Florencia (Caquetá)	1.040	1.040	1.040	+	
San Gil (Santander)	920	960	947	+		Ipiales (Nariño), Centro de acopio	740	800	769	-	
Sincedejo, Nuevo Mercado	960	1.040	996	-		Ipiales (Nariño), Ipiales somos todos	700	800	731	-	
Socorro (Santander)	960	1.000	973	+		Neiva, Surabastos	960	1.100	1.031	-	
Sogamoso (Boyacá)	860	900	880	-		Pamplona (Norte de Santander)	800	1.000	921	-	
Tunja, Complejo de Servicios del Sur	760	800	771	-		Sogamoso (Boyacá)	860	900	873	+	
Túquerres (Nariño)	760	800	790	-		Tunja, Complejo de Servicios del Sur	760	800	778	-	
Ubaté (Cundinamarca)	800	800	800	=		Villavicencio, CAV	900	1.100	1.038	-	
Yopal (Casanare)	1.000	1.042	1.028	-		<b>Papa suprema</b>					
<b>Papa Puracé</b>						Armenia, Mercar	960	1.000	973	-	
La Unión (Antioquia)	1.100	1.200	1.150	+		Bogotá, D.C., Corabastos	800	1.100	927	-	
<b>Papa roja peruana</b>						Bucaramanga, Centroabastos	900	900	900	+	
Ipiales (Nariño), Centro de acopio	650	700	689	+		Bucaramanga, Mercados del centro	900	900	900	=	
Ipiales (Nariño), Ipiales somos todos	500	760	634	+		Buenaventura (Valle del Cauca)	900	1.100	983	-	
<b>Papa rubí</b>						Cali, Cavasa	800	900	846	-	
Bogotá, D.C., Corabastos	800	900	803	-		Cali, Santa Helena	1.000	1.080	1.025	+	
Pereira, La 41	900	1.000	945	-		Chiquinquirá (Boyacá)	600	700	617	=	
Pereira, Mercasa	900	960	918	+		Cúcuta, Cenabastos	740	1.060	856	-	
Santa Marta (Magdalena)	960	1.100	1.005	+		Florencia (Caquetá)	1.040	1.040	1.040	+	
<b>Papa R-12 negra</b>						Ibague, Plaza La 21	940	1.040	993	+	
Bogotá, D.C., Corabastos	900	1.100	989	-		Ipiales (Nariño), Centro de acopio	680	700	698	-	
Bucaramanga, Centroabastos	960	1.000	975	-		Ipiales (Nariño), Ipiales somos todos	560	750	639	+	
Cartago (Valle del Cauca)	840	940	895	+		La Unión (Nariño)	900	960	930	++	
Manizales, Centro Galerías	1.080	1.200	1.117	+		Palмира (Valle del Cauca)	960	1.000	978	+	
Neiva, Surabastos	1.040	1.100	1.083	-		Pamplona (Norte de Santander)	700	900	809	-	
<b>Papa R-12 roja</b>						Pasto, El Potrerillo	700	840	787	+	
Barranquilla, Barranquillita	1.340	1.520	1.458	+		Popayán, Plaza de mercado del barrio Bolívar	800	1.200	978	-	
Bogotá, D.C., Corabastos	800	900	803	-		San Gil (Santander)	820	860	847	+	
Pereira, Mercasa	1.000	1.100	1.042	-		Socorro (Santander)	860	900	873	+	
Santa Marta (Magdalena)	1.100	1.100	1.100	n.d.		Tuluá (Valle del Cauca)	980	1.000	995	+	
Tunja, Complejo de Servicios del Sur	960	1.000	980	=		Túquerres (Nariño)	660	700	693	+	
<b>Papa sabanera</b>						Ubaté (Cundinamarca)	600	600	600	=	
Bogotá, D.C., Corabastos	1.600	1.800	1.681	+		<b>Papa tocarreña</b>					
Ubaté (Cundinamarca)	900	900	900	++		Sogamoso (Boyacá)	1.000	1.120	1.063	-	
						<b>Papa única</b>					
						Barranquilla, Barranquillita	900	960	925	+	
						Barranquilla, Granabastos	900	960	927	+	
						Bogotá, D.C., Corabastos	760	840	803	-	

**Cuadro 4.** Mercados mayoristas. Precios de venta de tubérculos, raíces y plátanos (continuación)  
2019 (2 al 8 de febrero)

Productos y mercados	Pesos por kilogramo				Tendencia	Productos y mercados	Pesos por kilogramo				Tendencia
	Mínimo	Máximo	Medio	Precios			Mínimo	Máximo	Medio	Precios	
<b>Papa única (continuación)</b>						<b>Plátano guineo</b>					
Bucaramanga, Centroabastos	840	880	860		+	Armenia, Retiro	600	600	600		n.d.
Bucaramanga, Mercados del centro	900	900	900		=	Bogotá, D.C., Corabastos	1.100	1.200	1.122		+
Buenaventura (Valle del Cauca)	840	1.000	897		-	Bucaramanga, Centroabastos	1.500	1.500	1.500		=
Cali, Cavasa	700	840	766		-	Cartago (Valle del Cauca)	700	900	788		-
Cali, Santa Helena	800	860	818		-	La Ceja (Antioquia)	500	700	600		-
Cartagena, Bazaruto	700	760	713		+	Medellín, Central Mayorista de Antioquia	500	700	577		+
Cartago (Valle del Cauca)	920	960	937		=	Medellín, Plaza Minorista "José María Villa"	500	600	542		-
Cúcuta, Cenabastos	900	1.000	956		-	Neiva, Surabastos	1.000	1.000	1.000		=
Florencia (Caquetá)	900	900	900		=	Peñol (Antioquia)	467	567	499		-
Ipiales (Nariño), Centro de acopio	550	600	589		-	Rionegro (Antioquia)	800	1.000	856		+
Ipiales (Nariño), Ipiales somos todos	520	600	582		-	Santa Bárbara (Antioquia)	250	267	258		=
La Unión (Nariño)	840	960	910		+	Sonsón (Antioquia)	350	400	375		=
Manizales, Centro Galerías	800	880	853		=	Villavicencio, CAV	1.333	2.000	1.556		-
Neiva, Surabastos	760	900	863		=						
Pamplona (Norte de Santander)	800	1.000	896		++	<b>Plátano hartón maduro</b>					
Pasto, El Potrerillo	640	720	675		-	Armenia, Mercar	700	800	711		+
Pereira, La 41	800	900	840		-	Bogotá, D.C., Corabastos	1.750	2.000	1.822		+
Pereira, Mercasa	740	800	766		-	Cúcuta, Cenabastos	1.508	1.794	1.672		+
Popayán, Plaza de mercado del barrio Bolívar	860	900	875		-	Ibagué, Plaza La 21	1.000	1.300	1.081		+
Tunja, Complejo de Servicios del Sur	640	660	653		-	Medellín, Central Mayorista de Antioquia	900	1.000	992		+
Túquerres (Nariño)	600	600	600		-	Neiva, Surabastos	900	1.100	1.007		-
Ubaté (Cundinamarca)	600	600	600		=	Pereira, La 41	800	900	833		-
Valledupar, Mercabastos	840	900	875		+	Pereira, Mercasa	800	800	800		=
Valledupar, Mercado Nuevo	840	900	873		+	Tunja, Complejo de Servicios del Sur	1.600	1.750	1.683		++
<b>Plátano comino</b>						<b>Plátano hartón verde</b>					
Medellín, Central Mayorista de Antioquia	1.000	1.200	1.008		-	Arauca (Arauca)	1.600	2.200	1.933		+
Rionegro (Antioquia)	1.000	1.200	1.066		-	Armenia, Mercar	800	900	811		=
<b>Plátano dominico hartón maduro</b>						Armenia, Retiro	700	700	700		-
Manizales, Centro Galerías	800	1.000	900		-	Barranquilla, Barranquillita	1.800	1.800	1.800		++
Pereira, La 41	800	900	833		-	Bogotá, D.C., Corabastos	1.750	2.000	1.818		+
Pereira, Mercasa	800	800	800		=	Bucaramanga, Centroabastos	1.760	2.080	1.950		+
<b>Plátano dominico hartón verde</b>						Bucaramanga, Mercados del centro	1.920	2.000	1.947		+
Armenia, Retiro	550	600	578		-	Cali, Cavasa	950	1.000	971		+
Cartago (Valle del Cauca)	800	900	875		-	Cali, Santa Helena	900	950	933		=
Manizales, Centro Galerías	800	1.000	900		-	Cartagena, Bazaruto	1.500	1.700	1.604		+
Pereira, La 41	800	900	833		-	Chiquinquirá (Boyacá)	1.100	1.900	1.475		+
Pereira, Mercasa	800	800	800		=	Cúcuta, Cenabastos	1.508	1.794	1.676		+
<b>Plátano dominico verde</b>						Duitama (Boyacá)	1.650	1.700	1.675		++
Medellín, Central Mayorista de Antioquia	700	900	798		+	Ibagué, Plaza La 21	1.000	1.300	1.081		+
Santa Bárbara (Antioquia)	300	400	346		-	La Ceja (Antioquia)	1.000	1.200	1.100		-
Sonsón (Antioquia)	1.000	1.200	1.100		=	Medellín, Central Mayorista de Antioquia	900	1.000	992		+
						Medellín, Plaza Minorista "José María Villa"	900	1.000	933		+
						Montería, Mercado del Sur	1.075	1.200	1.138		+
						Neiva, Surabastos	900	1.100	1.007		-
						Palmira (Valle del Cauca)	900	1.100	988		-

# BOLETÍN SEMANAL PRECIOS MAYORISTAS

**Cuadro 4.** Mercados mayoristas. Precios de venta de tubérculos, raíces y plátanos (continuación)  
2019 (2 al 8 de febrero)

Productos y mercados	Pesos por kilogramo				Tendencia	Productos y mercados	Pesos por kilogramo				Tendencia
	Mínimo	Máximo	Medio				Mínimo	Máximo	Medio		
<b>Plátano hartón verde (continuación)</b>						<b>Yuca chirosa</b>					
Pamplona (Norte de Santander)	1.222	1.333	1.259	-		Buenaventura (Valle del Cauca)	1.520	1.800	1.640	n.d.	
Pasto, El Potrerillo	1.000	1.000	1.000	=		Ibagué, Plaza La 21	1.500	1.833	1.667	-	
Pereira, La 41	800	900	833	-		La Ceja (Antioquia)	1.200	1.500	1.277	-	
Pereira, Mercasa	800	800	800	=		Rionegro (Antioquia)	880	1.400	1.163	-	
Popayán, Plaza de mercado del barrio Bolívar	1.040	1.120	1.060	+		<b>Yuca criolla</b>					
Rionegro (Antioquia)	1.100	1.300	1.240	+		Arauca (Arauca)	1.000	1.429	1.181	++	
San Gil (Santander)	640	720	693	-		Barranquilla, Barranquillita	875	950	900	+	
Santa Bárbara (Antioquia)	600	800	638	-		Barranquilla, Granabastos	875	925	900	-	
Santa Marta (Magdalena)	2.220	2.220	2.220	+		Bucaramanga, Centroabastos	1.190	1.548	1.468	+	
Sincelejo, Nuevo Mercado	1.238	1.350	1.266	++		Bucaramanga, Mercados del centro	1.429	1.548	1.508	=	
Socorro (Santander)	560	640	613	=		Cartagena, Bazurto	925	1.000	969	+	
Sogamoso (Boyacá)	1.500	1.750	1.642	+		Cúcuta, Cenabastos	1.412	1.529	1.461	-	
Tuluá (Valle del Cauca)	900	1.000	975	+		Medellín, Central Mayorista de Antioquia	1.200	1.600	1.424	-	
Tunja, Complejo de Servicios del Sur	1.600	1.750	1.683	++		Medellín, Plaza Minorista "José María Villa"	1.280	1.360	1.291	-	
Valledupar, Mercabastos	1.410	1.650	1.515	++		Montería, Mercado del Sur	600	800	715	-	
Valledupar, Mercado Nuevo	1.410	1.650	1.525	++		Pamplona (Norte de Santander)	1.310	1.429	1.369	+	
Villavicencio, CAV	1.680	1.920	1.760	+		San Gil (Santander)	760	1.429	1.092	+	
Yopal (Casanare)	1.600	1.680	1.627	+		Santa Marta (Magdalena)	875	875	875	-	
<b>Plátano hartón verde ecuatoriano</b>						Sincelejo, Nuevo Mercado	675	750	698	-	
Ipiales (Nariño), Ipiales somos todos	1.067	1.200	1.144	+		Socorro (Santander)	1.120	1.200	1.173	=	
Pasto, El Potrerillo	1.267	1.333	1.289	+		Valledupar, Mercabastos	625	750	696	-	
Popayán, Plaza de mercado del barrio Bolívar	1.267	1.267	1.267	+		Valledupar, Mercado Nuevo	625	750	696	-	
Túquerres (Nariño)	1.067	1.167	1.122	++		<b>Yuca ICA</b>					
<b>Plátano hartón verde Eje Cafetero</b>						Armenia, Mercar	1.520	1.520	1.520	-	
Medellín, Central Mayorista de Antioquia	1.300	1.500	1.383	-		Armenia, Retiro	1.400	1.440	1.409	+	
<b>Plátano hartón verde llanero</b>						Cali, Cavasa	1.400	1.600	1.487	-	
Bogotá, D.C., Corabastos	2.100	2.400	2.149	+		Cali, Santa Helena	1.560	1.600	1.587	-	
Ubaté (Cundinamarca)	2.100	2.100	2.100	=		Cartago (Valle del Cauca)	1.600	1.720	1.660	-	
<b>Ulluco</b>						Florencia (Caquetá)	1.600	1.680	1.640	-	
Buenaventura (Valle del Cauca)	3.000	3.700	3.400	+		La Unión (Nariño)	833	833	833	-	
Cali, Cavasa	1.167	1.167	1.167	+		Manizales, Centro Galerías	1.680	1.800	1.733	=	
Ipiales (Nariño), Ipiales somos todos	1.333	1.833	1.480	-		Neiva, Surabastos	1.600	2.400	1.893	+	
La Unión (Nariño)	1.333	1.500	1.444	+++		Palmira (Valle del Cauca)	1.680	1.920	1.780	+	
Pasto, El Potrerillo	1.125	1.125	1.125	+++		Pasto, El Potrerillo	1.167	1.500	1.333	+	
Popayán, Plaza de mercado del barrio Bolívar	667	1.167	885	+		Pereira, La 41	1.520	1.640	1.570	+	
Túquerres (Nariño)	1.000	1.233	1.133	-		Pereira, Mercasa	1.520	1.680	1.600	=	
						Popayán, Plaza de mercado del barrio Bolívar	800	833	814	-	
						Tuluá (Valle del Cauca)	1.400	1.600	1.533	-	
						<b>Yuca llanera</b>					
						Bogotá, D.C., Corabastos	1.833	2.333	2.120	-	
						Chiquinquirá (Boyacá)	1.667	1.833	1.722	+	
						Duitama (Boyacá)	1.500	1.500	1.500	+	

**Cuadro 4.** Mercados mayoristas. Precios de venta de tubérculos, raíces y plátanos (conclusión) 2019 (2 al 8 de febrero)

Productos y mercados	Pesos por kilogramo			Tendencia
	Mínimo	Máximo	Medio	
<b>Yuca llanera (continuación)</b>				
Sogamoso (Boyacá)	1.500	1.667	1.628	-
Tunja, Complejo de Servicios del Sur	1.500	1.667	1.574	-

Productos y mercados	Pesos por kilogramo			Tendencia
	Mínimo	Máximo	Medio	
<b>Yuca llanera (continuación)</b>				
Villavicencio, CAV	2.000	2.000	2.000	-
Yopal (Casanare)	1.667	2.000	1.826	-
	1.333	1.433	1.367	-

**TENDENCIAS**

---	-
Variación mayor al -20 %	Variación entre 0 % y -10 %
--	=
Variación entre -10 % y -20 %	Variación igual a 0 %

+	+++
Variación entre 0 % y 10 %	Variación mayor al 20 %
++	n. d.
Variación entre 10 % y 20 %	No determinado

## GRANOS, CÁRNICOS Y PROCESADOS

### Aumentó el abastecimiento de panela

En la presente semana se redujeron los precios de la panela cuadrada morena en diecinueve de los veintiocho mercados en donde se negoció; según las fuentes consultadas esta tendencia a la baja fue generada por los altos niveles de procesamiento efectuados en los trapiches ubicados en Santana, Chitaraque, San José de Pare, Togüí (Boyacá), Güepsa, Suaita y San Benito (Santander). Por ejemplo en Cúcuta, en el mercado de La Nueva Sexta, el kilo se ofreció \$1.769, lo que significó una reducción del 4,48%, frente a la semana anterior.

También cayeron las cotizaciones de la pechuga de pollo en doce de los treinta mercados donde se vendió, como resultado de un mayor nivel de carga enviado desde las plantas avícolas ubicadas en Soledad (Atlántico) y Medellín (Antioquia). En Bogotá, en Paloquemao, el kilo se negoció a \$9.400, es decir que ostentó una reducción del 4,73%, en su precio en comparación con la semana pasada.

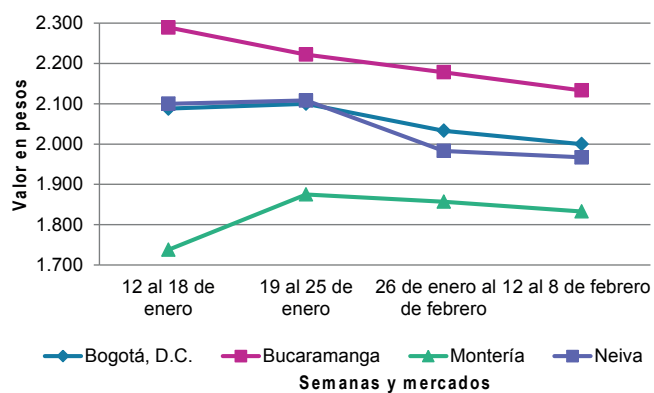
De igual forma, disminuyó el precio del azúcar sulfitada, debido a que las condiciones climáticas beneficiaron la producción en los ingenios establecidos en Valle del Cauca, lo que conllevó a que las cotizaciones se redujeran en once de los veinticuatro mercados donde se comercializó. Por ejemplo, el kilo se ofreció a \$1.870 en la ciudad de Medellín, es decir que bajó un 3,46%.



Fuente: DANE

En contraste, se observó un aumento en las cotizaciones del arroz de primera en quince de los treinta y tres mercados donde se negoció. Los comerciantes afirmaron que esto fue causado por una reducción en la oferta del grano oriundo de Planeta Rica, Cereté y Montería (Córdoba). En Santa Marta, por ejemplo, el kilo se cotizó a \$2.200, es decir un 4,76%, en promedio, más.

**Gráfico 6.** Comportamiento de los precios de la panela cuadrada morena 2019 (12 de enero al 8 de febrero)



Fuente: DANE, Sipsa.

**Cuadro 5.** Mercados mayoristas. Precios de venta de granos y cereales 2019 (2 al 8 de febrero)

Productos y mercados	Pesos por kilogramo				Tendencia	Productos y mercados	Pesos por kilogramo				Tendencia
	Mínimo	Máximo	Medio				Mínimo	Máximo	Medio		
<b>Arroz blanco importado</b>						<b>Arroz excelso</b>					
Pasto, El Potrerillo	2.333	2.444	2.393		-	<b>(continuación)</b>					
<b>Arroz de primera</b>						Bucaramanga, Centroabastos	2.448	2.532	2.500		-
Armenia, Mercar	2.400	2.520	2.445		+	Cartagena, Bazaruto	2.400	2.440	2.410		-
Barranquilla, Barranquillita	2.380	2.422	2.402		=	Ibagué, Plaza La 21	2.000	2.240	2.115		-
Barranquilla, Granabastos	2.378	2.400	2.394		+	Montería, Mercado del Sur	2.400	2.480	2.460		=
Bogotá, D.C., Corabastos	2.260	2.300	2.275		-	Santa Marta (Magdalena)	2.400	2.480	2.420		+
Bogotá, D.C., Paloquemao	2.400	2.480	2.427		-	Sincelejo, Nuevo Mercado	2.200	2.240	2.227		-
Bogotá, D.C., Plaza España	2.376	2.440	2.405		-	Valledupar, Mercado Nuevo	2.320	2.480	2.373		=
Bogotá, D.C., Plaza Las Flores	2.300	2.320	2.307		+	<b>Arroz sopa cristal</b>					
Bucaramanga, Mercados del centro	2.480	2.600	2.520		+	Bucaramanga, Centroabastos	1.312	1.376	1.349		-
Buenaventura (Valle del Cauca)	2.336	2.360	2.352		+	Bucaramanga, Mercados del centro	1.264	1.360	1.328		+
Cali, La Floresta	2.100	2.400	2.263		+	Montería, Mercado del Sur	1.440	1.700	1.565		+
Cali, Santa Helena	2.100	2.320	2.227		+	<b>Arveja amarilla seca importada</b>					
Cali, Siloé	2.100	2.400	2.245		=	Bucaramanga, Centroabastos	1.700	1.800	1.750		-
Cartagena, Bazaruto	2.267	2.333	2.294		=	Cúcuta, Cenabastos	1.600	1.900	1.780		-
Cartago (Valle del Cauca)	2.400	2.440	2.410		=	Cúcuta, La Nueva Sexta	1.800	1.900	1.850		-
Cúcuta, Cenabastos	2.400	2.400	2.400		+	Ibagué, Plaza La 21	1.620	1.760	1.695		-
Cúcuta, La Nueva Sexta	2.333	2.467	2.400		+	Pamplona (Norte de Santander)	2.261	2.348	2.319		+
Florencia (Caquetá)	2.360	2.400	2.380		+	<b>Arveja verde seca importada</b>					
Manizales, Centro Galerías	2.320	2.400	2.360		=	Armenia, Mercar	2.361	2.511	2.436		-
Medellín, Central Mayorista de Antioquia	2.320	2.360	2.350		=	Barranquilla, Barranquillita	1.830	2.070	1.958		=
Medellín, Plaza Minorista "José María Villa"	2.400	2.440	2.420		=	Bogotá, D.C., Corabastos	1.900	2.000	1.965		+
Montería, Mercado del Sur	2.178	2.489	2.278		+	Bogotá, D.C., Paloquemao	2.640	2.720	2.667		=
Neiva, Surabastos	2.240	2.280	2.267		=	Bogotá, D.C., Plaza España	2.240	2.400	2.347		-
Palmira (Valle del Cauca)	2.100	2.400	2.235		=	Bucaramanga, Centroabastos	1.800	1.800	1.800		-
Pamplona (Norte de Santander)	2.400	2.467	2.422		+	Bucaramanga, Mercados del centro	1.940	1.940	1.940		=
Pasto, El Potrerillo	2.480	2.560	2.533		+	Buenaventura (Valle del Cauca)	1.680	2.120	1.947		=
Pereira, Mercasa	2.400	2.480	2.449		=	Cali, La Floresta	2.080	2.240	2.160		-
Popayán, Plaza de mercado del barrio Bolívar	2.120	2.180	2.159		+	Cali, Santa Helena	2.000	2.160	2.080		=
Santa Marta (Magdalena)	2.200	2.200	2.200		+	Cali, Siloé	2.240	2.400	2.320		-
Sincelejo, Nuevo Mercado	2.120	2.160	2.145		-	Cartagena, Bazaruto	2.200	2.400	2.250		=
Tuluá (Valle del Cauca)	2.278	2.360	2.321		=	Cúcuta, Cenabastos	1.800	1.960	1.887		-
Tunja, Complejo de Servicios del Sur	2.100	2.200	2.167		=	Cúcuta, La Nueva Sexta	1.700	1.800	1.760		-
Valledupar, Mercado Nuevo	2.060	2.160	2.100		=	Manizales, Centro Galerías	2.115	2.203	2.159		=
Villavicencio, CAV	2.320	2.360	2.346		-	Medellín, Central Mayorista de Antioquia	2.000	2.160	2.060		=
<b>Arroz de segunda</b>						Medellín, Plaza Minorista "José María Villa"	2.240	2.400	2.320		+
Barranquilla, Barranquillita	2.156	2.222	2.186		+	Palmira (Valle del Cauca)	2.000	2.200	2.100		+
Barranquilla, Granabastos	2.156	2.222	2.194		+	Pamplona (Norte de Santander)	2.261	2.348	2.290		+
Bogotá, D.C., Corabastos	2.000	2.100	2.035		-	Pasto, El Potrerillo	1.760	2.000	1.893		+
Cartagena, Bazaruto	1.889	1.956	1.917		-	Pereira, Mercasa	1.908	2.110	2.005		=
Santa Marta (Magdalena)	1.920	1.980	1.953		=	Popayán, Plaza de mercado del barrio Bolívar	2.080	2.096	2.085		-
Sincelejo, Nuevo Mercado	1.956	1.978	1.967		=	Santa Marta (Magdalena)	2.545	3.091	2.750		=
<b>Arroz excelso</b>						Sincelejo, Nuevo Mercado	2.000	2.200	2.100		=
Barranquilla, Barranquillita	2.384	2.480	2.451		-	Tuluá (Valle del Cauca)	1.824	2.000	1.910		=
Barranquilla, Granabastos	2.480	2.536	2.508		+						

**Cuadro 5.** Mercados mayoristas. Precios de venta de granos y cereales (continuación)  
2019 (2 al 8 de febrero)

Productos y mercados	Pesos por kilogramo				Tendencia	Productos y mercados	Pesos por kilogramo				Tendencia
	Mínimo	Máximo	Medio				Mínimo	Máximo	Medio		
<b>Arveja verde seca importada (continuación)</b>						<b>Frijol calima (continuación)</b>					
Tunja, Complejo de Servicios del Sur	2.100	2.200	2.167	=		Cali, Santa Helena	5.040	5.440	5.227	+	
Valledupar, Mercado Nuevo	3.000	3.000	3.000	=		Cali, Siloé	5.440	5.760	5.600	=	
Villavicencio, CAV	2.035	2.261	2.172	+		Palmira (Valle del Cauca)	5.000	5.200	5.100	-	
<b>Cuchuco de cebada</b>						Pasto, El Potrerillo	3.680	3.760	3.733	+	
Bucaramanga, Centroabastos	1.980	2.160	2.097	=		Popayán, Plaza de mercado del barrio Bolívar	4.720	4.800	4.773	-	
Bucaramanga, Mercados del centro	1.952	2.000	1.984	=		Tuluá (Valle del Cauca)	4.984	5.232	5.104	+	
<b>Cuchuco de maíz</b>						<b>Frijol cargamanto blanco</b>					
Bucaramanga, Centroabastos	2.124	2.252	2.184	=		El Carmen de Viboral (Antioquia)	5.800	6.000	5.900	-	
Bucaramanga, Mercados del centro	2.000	2.240	2.149	=		Marinilla (Antioquia)	5.600	5.800	5.688	-	
Cali, La Floresta	1.200	1.300	1.267	+		Medellín, Central Mayorista de Antioquia	6.400	7.000	6.650	-	
Cali, Santa Helena	1.200	1.300	1.233	-		Medellín, Plaza Minorista "José María Villa"	6.800	7.500	7.075	+	
Cali, Siloé	1.360	1.400	1.380	-		Peñol (Antioquia)	5.600	5.800	5.688	-	
Florencia (Caquetá)	1.800	1.840	1.820	=		San Vicente (Antioquia)	5.800	6.000	5.892	+	
Ibagué, Plaza La 21	1.560	1.680	1.606	=		Sonsón (Antioquia)	5.900	6.000	5.938	-	
Montería, Mercado del Sur	1.300	1.480	1.385	+		<b>Frijol cargamanto rojo</b>					
Popayán, Plaza de mercado del barrio Bolívar	1.168	1.200	1.189	+		Armenia, Mercar	6.811	7.172	6.970	-	
Sincelejo, Nuevo Mercado	1.400	1.400	1.400	=		Bogotá, D.C., Corabastos	5.680	5.840	5.760	+	
<b>Frijol bolón</b>						Bogotá, D.C., Paloquemao	6.000	6.400	6.160	-	
Armenia, Mercar	7.185	7.313	7.250	-		Bogotá, D.C., Plaza Las Flores	6.240	6.400	6.347	+	
Bogotá, D.C., Corabastos	5.920	6.080	6.040	-		Cartago (Valle del Cauca)	6.000	6.400	6.300	=	
Bogotá, D.C., Plaza Las Flores	7.200	7.440	7.280	+		El Carmen de Viboral (Antioquia)	4.800	5.000	4.900	-	
Bucaramanga, Centroabastos	7.000	7.000	7.000	=		Ibagué, Plaza La 21	5.400	5.560	5.480	-	
Cartago (Valle del Cauca)	6.800	7.200	7.100	=		Manizales, Centro Galerías	6.784	7.709	7.148	=	
Cúcuta, Cenabastos	8.500	9.000	8.750	+		Marinilla (Antioquia)	4.700	4.900	4.800	-	
Pereira, Mercasa	6.460	7.590	7.138	=		Medellín, Central Mayorista de Antioquia	5.000	6.500	5.975	-	
Popayán, Plaza de mercado del barrio Bolívar	6.304	6.400	6.357	-		Medellín, Plaza Minorista "José María Villa"	6.500	7.000	6.750	+	
Tuluá (Valle del Cauca)	7.200	7.304	7.226	=		Peñol (Antioquia)	4.500	4.700	4.600	-	
Tunja, Complejo de Servicios del Sur	6.720	7.040	6.880	=		Pereira, Mercasa	6.410	7.000	6.723	=	
Villavicencio, CAV	6.783	7.348	7.098	+		San Vicente (Antioquia)	4.800	5.000	4.900	+	
<b>Frijol cabeza negra importado</b>						<b>Frijol nima calima</b>					
Barranquilla, Barranquillita	4.900	5.350	5.098	-		Armenia, Mercar	5.833	5.930	5.895	-	
Cartagena, Bazurto	5.000	5.200	5.050	=		Bogotá, D.C., Corabastos	5.040	5.200	5.120	+	
Santa Marta (Magdalena)	5.455	5.455	5.455	=		Bogotá, D.C., Paloquemao	5.600	5.760	5.707	+	
<b>Frijol cabeza negra nacional</b>						Bogotá, D.C., Plaza España	5.600	5.640	5.613	+	
Barranquilla, Granabastos	5.197	5.300	5.244	+		Bogotá, D.C., Plaza Las Flores	5.440	5.600	5.493	-	
Montería, Mercado del Sur	4.000	4.000	4.000	-		Cartago (Valle del Cauca)	5.040	5.600	5.320	=	
Sincelejo, Nuevo Mercado	4.000	5.000	4.400	-		Florencia (Caquetá)	4.640	4.800	4.720	=	
Valledupar, Mercado Nuevo	4.000	4.000	4.000	=		Manizales, Centro Galerías	5.727	6.079	5.936	=	
<b>Frijol calima</b>						Medellín, Central Mayorista de Antioquia	4.500	4.700	4.600	=	
Bucaramanga, Centroabastos	5.600	5.800	5.700	=		Neiva, Surabastos	4.960	5.200	5.093	+	
Buenaventura (Valle del Cauca)	4.560	4.616	4.595	+							
Cali, La Floresta	5.000	5.200	5.067	=							

**Cuadro 5.** Mercados mayoristas. Precios de venta de granos y cereales (continuación)  
2019 (2 al 8 de febrero)

Productos y mercados	Pesos por kilogramo				Tendencia	Productos y mercados	Pesos por kilogramo				Tendencia
	Mínimo	Máximo	Medio				Mínimo	Máximo	Medio		
<b>Frijol palomito importado</b>						<b>Lenteja importada</b>					
Barranquilla, Barranquillita	3.450	3.700	3.590		+	Arauca (Arauca)	2.640	2.648	2.642		+
Barranquilla, Granabastos	3.465	3.600	3.514		+	Armenia, Mercar	2.819	2.907	2.863		-
Cartagena, Bazaruto	4.800	5.000	4.950		=	Barranquilla, Barranquillita	2.350	2.750	2.513		-
Santa Marta (Magdalena)	4.000	4.545	4.364		=	Barranquilla, Granabastos	2.483	2.800	2.646		+
<b>Frijol radical</b>						Bogotá, D.C., Corabastos	2.700	2.800	2.750		-
Bogotá, D.C., Corabastos	4.160	4.320	4.200		-	Bogotá, D.C., Paloquemao	3.360	3.600	3.520		++
Bogotá, D.C., Paloquemao	5.440	5.600	5.493		+	Bogotá, D.C., Plaza España	2.720	2.800	2.747		+
Bucaramanga, Centroabastos	4.400	4.800	4.600		=	Bogotá, D.C., Plaza Las Flores	3.040	3.200	3.093		-
Bucaramanga, Mercados del centro	4.000	4.280	4.140		=	Bucaramanga, Centroabastos	2.400	2.500	2.450		=
Medellín, Central Mayorista de Antioquia	4.000	4.200	4.100		=	Buenaventura (Valle del Cauca)	2.040	2.104	2.075		-
<b>Frijol Uribe rosado</b>						Cali, La Floresta	2.600	2.800	2.667		-
Cartago (Valle del Cauca)	5.360	5.600	5.460		=	Cali, Santa Helena	2.600	2.800	2.733		-
Medellín, Central Mayorista de Antioquia	4.800	5.200	4.950		=	Cali, Siloé	2.800	2.960	2.880		+
Pereira, Mercasa	5.200	5.800	5.525		=	Cartagena, Bazaruto	2.500	2.800	2.675		-
<b>Frijol Zaragoza</b>						Cartago (Valle del Cauca)	2.432	2.800	2.548		=
Barranquilla, Barranquillita	4.850	5.000	4.960		+	Cúcuta, Cenabastos	2.300	2.500	2.400		-
Barranquilla, Granabastos	5.100	5.230	5.182		+	Cúcuta, La Nueva Sexta	2.625	3.500	3.153		=
Cartagena, Bazaruto	5.000	5.200	5.050		=	Florencia (Caquetá)	2.400	2.400	2.400		=
Cúcuta, Cenabastos	5.000	5.500	5.167		-	Ibagué, Plaza La 21	2.240	2.320	2.275		+
Cúcuta, La Nueva Sexta	5.000	5.000	5.000		=	Manizales, Centro Galerías	2.819	2.996	2.912		=
Montería, Mercado del Sur	4.800	5.000	4.900		-	Medellín, Central Mayorista de Antioquia	2.720	2.720	2.720		=
Santa Marta (Magdalena)	5.545	5.818	5.705		=	Medellín, Plaza Minorista "José María Villa"	2.480	2.720	2.620		+
Sincelejo, Nuevo Mercado	4.800	5.300	4.975		+	Montería, Mercado del Sur	2.400	3.000	2.600		-
Valledupar, Mercado Nuevo	5.000	6.000	5.667		=	Neiva, Surabastos	2.640	2.720	2.693		-
<b>Garbanzo importado</b>						Palmira (Valle del Cauca)	2.600	2.760	2.680		-
Arauca (Arauca)	5.000	5.025	5.006		+	Pamplona (Norte de Santander)	2.870	2.957	2.899		+
Armenia, Mercar	5.551	6.079	5.815		=	Pasto, El Potrerillo	2.560	2.800	2.693		+
Bogotá, D.C., Paloquemao	6.000	6.400	6.187		+	Pereira, Mercasa	2.445	3.100	2.649		-
Bogotá, D.C., Plaza España	5.520	5.760	5.627		-	Popayán, Plaza de mercado del barrio Bolívar	4.000	4.080	4.027		-
Bogotá, D.C., Plaza Las Flores	6.400	6.560	6.453		-	Santa Marta (Magdalena)	3.091	3.273	3.205		=
Bucaramanga, Centroabastos	4.800	5.000	4.900		=	Sincelejo, Nuevo Mercado	2.500	2.800	2.625		-
Cartago (Valle del Cauca)	4.800	4.912	4.856		=	Tuluá (Valle del Cauca)	2.464	2.640	2.532		=
Cúcuta, Cenabastos	4.200	4.300	4.250		-	Tunja, Complejo de Servicios del Sur	2.400	2.500	2.467		=
Medellín, Central Mayorista de Antioquia	3.120	3.360	3.220		+	Valledupar, Mercado Nuevo	4.000	4.000	4.000		=
Medellín, Plaza Minorista "José María Villa"	4.560	4.720	4.620		+	Villavicencio, CAV	2.609	2.739	2.696		=
Neiva, Surabastos	4.800	5.200	4.987		-	<b>Maíz amarillo cáscara</b>					
Pamplona (Norte de Santander)	4.174	4.174	4.174		=	Bogotá, D.C., Corabastos	896	912	904		-
Pereira, Mercasa	3.800	5.000	4.171		=	Bogotá, D.C., Paloquemao	1.360	1.480	1.427		-
Tunja, Complejo de Servicios del Sur	4.600	4.800	4.733		=	Cartagena, Bazaruto	960	1.000	990		-
Villavicencio, CAV	3.664	3.960	3.826		+	Manizales, Centro Galerías	1.120	1.320	1.240		=
						Medellín, Central Mayorista de Antioquia	1.100	1.200	1.125		=
						Medellín, Plaza Minorista "José María Villa"	1.200	1.200	1.200		=
						Montería, Mercado del Sur	960	1.100	1.015		-



# BOLETÍN SEMANAL PRECIOS MAYORISTAS

**Cuadro 5.** Mercados mayoristas. Precios de venta de granos y cereales (continuación)  
2019 (2 al 8 de febrero)

Productos y mercados	Pesos por kilogramo				Tendencia	Productos y mercados	Pesos por kilogramo				Tendencia
	Mínimo	Máximo	Medio	Precios			Mínimo	Máximo	Medio	Precios	
<b>Maíz amarillo cáscara (continuación)</b>						<b>Maíz blanco trillado (continuación)</b>					
Neiva, Surabastos	968	1.000	989		+	Bogotá, D.C., Paloquemao	1.760	1.840	1.813		-
Pasto, El Potrerillo	850	875	863		=	Bogotá, D.C., Plaza España	1.760	1.760	1.760		-
Sincelejo, Nuevo Mercado	1.000	1.022	1.006		=	Cali, La Floresta	1.600	1.600	1.600		+
Sonsón (Antioquia)	1.000	1.200	1.100		=	Cali, Santa Helena	1.580	1.700	1.653		-
Valledupar, Mercado Nuevo	900	1.000	967		=	Cali, Siloé	1.600	1.680	1.640		-
<b>Maíz amarillo cáscara importado</b>						Cartagena, Bazurto	1.800	1.875	1.831		-
Medellín, Central Mayorista de Antioquia	1.000	1.150	1.038		+	Cartago (Valle del Cauca)	1.440	1.460	1.455		-
<b>Maíz amarillo trillado</b>						Cúcuta, Cenabastos	1.710	1.800	1.770		+
Armenia, Mercar	1.300	1.312	1.306		=	Cúcuta, La Nueva Sexta	1.733	1.800	1.761		=
Barranquilla, Barranquillita	1.403	1.475	1.443		-	Florencia (Cauquetá)	1.520	1.560	1.540		=
Barranquilla, Granabastos	1.480	1.525	1.504		-	Ibagué, Plaza La 21	1.520	1.640	1.600		-
Cali, La Floresta	1.400	1.500	1.467		=	Manizales, Centro Galerías	1.600	1.720	1.640		=
Cali, Santa Helena	1.400	1.500	1.467		=	Medellín, Central Mayorista de Antioquia	1.400	1.500	1.450		=
Cali, Siloé	1.340	1.400	1.370		-	Medellín, Plaza Minorista "José María Villa"	1.600	1.600	1.600		=
Cartagena, Bazurto	1.850	1.950	1.906		+	Montería, Mercado del Sur	1.440	1.560	1.515		-
Medellín, Central Mayorista de Antioquia	1.400	1.500	1.475		=	Neiva, Surabastos	1.540	1.560	1.547		=
Medellín, Plaza Minorista "José María Villa"	1.500	1.500	1.500		-	Palmira (Valle del Cauca)	1.560	1.640	1.595		-
Montería, Mercado del Sur	1.200	1.480	1.335		-	Pereira, Mercasa	1.500	1.820	1.613		=
Pereira, Mercasa	1.280	1.420	1.333		=	Popayán, Plaza de mercado del barrio Bolívar	1.560	1.580	1.573		-
Santa Marta (Magdalena)	1.840	1.920	1.887		=	Santa Marta (Magdalena)	1.800	1.900	1.833		=
Sincelejo, Nuevo Mercado	1.222	1.267	1.244		=	Sincelejo, Nuevo Mercado	1.556	1.600	1.583		=
Tuluá (Valle del Cauca)	1.300	1.340	1.315		=	Tuluá (Valle del Cauca)	1.440	1.500	1.485		-
<b>Maíz blanco cáscara</b>						Tunja, Complejo de Servicios del Sur	1.760	1.792	1.771		+
Medellín, Central Mayorista de Antioquia	1.200	1.300	1.250		=	Valledupar, Mercado Nuevo	1.400	1.500	1.433		=
<b>Maíz blanco retrillado</b>						Villavicencio, CAV	1.460	1.520	1.505		-
Cartago (Valle del Cauca)	1.480	1.500	1.495		-	<b>Maíz pira</b>					
<b>Maíz blanco trillado</b>						Bogotá, D.C., Corabastos	2.200	2.280	2.230		+
Armenia, Mercar	1.400	1.440	1.420		-	Bogotá, D.C., Plaza España	2.160	2.240	2.213		=
Barranquilla, Barranquillita	1.575	1.675	1.628		-	Bucaramanga, Centroabastos	2.571	2.571	2.571		=
Barranquilla, Granabastos	1.613	1.650	1.633		-	Bucaramanga, Mercados del centro	2.619	2.786	2.702		=
Bogotá, D.C., Corabastos	1.516	1.540	1.528		-	Cúcuta, Cenabastos	2.100	2.160	2.140		-
						Cúcuta, La Nueva Sexta	2.180	2.280	2.220		+
						Medellín, Central Mayorista de Antioquia	2.440	2.560	2.480		=
						Medellín, Plaza Minorista "José María Villa"	2.280	2.480	2.410		+
						Montería, Mercado del Sur	2.200	2.600	2.500		-
						Villavicencio, CAV	2.426	2.783	2.578		+

## TENDENCIAS

---	-	+	+++
Variación mayor al -20 %	Variación entre 0 % y -10 %	Variación entre 0 % y 10 %	Variación mayor al 20 %
--	=	++	n. d.
Variación entre -10 % y -20 %	Variación igual a 0 %	Variación entre 10 % y 20 %	No determinado

**Cuadro 6.** Mercados mayoristas. Precios de venta de huevos y lácteos 2019 (2 al 8 de febrero)

Productos y mercados	Pesos por kilogramo				Tendencia	Productos y mercados	Pesos por kilogramo				Tendencia
	Mínimo	Máximo	Medio	Precios			Mínimo	Máximo	Medio	Precios	
<b>Huevo blanco A</b>						<b>Huevo rojo A</b>					
Buenaventura (Valle del Cauca)	317	317	317		=	<b>(continuación)</b>					
Cartago (Valle del Cauca)	267	270	268		-	Montería, Mercado del Sur	260	290	275		+
Manizales, Centro Galerías	280	287	282		=	Neiva, Surabastos	260	270	265		+
Medellín, Central Mayorista de Antioquia	260	265	263		=	Pamplona (Norte de Santander)	247	250	249		-
Medellín, Plaza Minorista "José María Villa"	250	265	259		+	Pasto, El Potrerillo	223	237	230		+
Pereira, La 41	267	267	267		+	Popayán, Plaza de mercado del barrio Bolívar	267	277	272		+
<b>Huevo blanco AA</b>						Sincedejo, Nuevo Mercado	267	267	267		+
Cartago (Valle del Cauca)	273	277	276		-	Tuluá (Valle del Cauca)	247	250	249		+
Manizales, Centro Galerías	290	297	292		=	Valledupar, Mercado Nuevo	243	260	249		=
Medellín, Central Mayorista de Antioquia	275	275	275		=	Villavicencio, CAV	240	250	244		+
Medellín, Plaza Minorista "José María Villa"	280	290	284		+	<b>Huevo rojo AA</b>					
Pereira, La 41	277	280	278		+	Armenia, Mercar	270	280	277		=
<b>Huevo blanco B</b>						Barranquilla, Barranquillita	265	270	268		=
Cartago (Valle del Cauca)	253	253	253		-	Bogotá, D.C., Corabastos	270	280	273		=
Medellín, Central Mayorista de Antioquia	250	255	253		+	Bogotá, D.C., Paloquemao	280	280	280		-
Medellín, Plaza Minorista "José María Villa"	235	250	246		+	Bogotá, D.C., Plaza Las Flores	300	300	300		-
Pereira, La 41	250	253	252		+	Bucaramanga, Centroabastos	260	260	260		=
<b>Huevo blanco extra</b>						Cali, Galería Alameda	283	300	294		=
Manizales, Centro Galerías	310	317	312		=	Cali, La Floresta	267	283	276		-
Medellín, Central Mayorista de Antioquia	320	320	320		+	Cali, Santa Helena	283	300	294		-
Medellín, Plaza Minorista "José María Villa"	295	325	305		+	Cali, Siloé	293	300	298		-
Pereira, La 41	327	327	327		=	Cartagena, Bazarro	283	287	284		+
<b>Huevo rojo A</b>						Cartago (Valle del Cauca)	273	277	276		-
Armenia, Mercar	250	260	253		=	Cúcuta, Cenabastos	270	270	270		+
Barranquilla, Barranquillita	255	260	258		=	Ibagué, Plaza La 21	267	300	285		-
Bogotá, D.C., Corabastos	260	270	263		=	Medellín, Central Mayorista de Antioquia	275	275	275		=
Bogotá, D.C., Paloquemao	270	270	270		+	Medellín, Plaza Minorista "José María Villa"	280	290	284		+
Bogotá, D.C., Plaza Las Flores	280	280	280		-	Montería, Mercado del Sur	293	300	297		+
Bucaramanga, Centroabastos	250	250	250		=	Neiva, Surabastos	280	300	290		+
Cali, Santa Helena	253	267	262		-	Palmira (Valle del Cauca)	267	333	292		-
Cali, Siloé	267	283	272		=	Pamplona (Norte de Santander)	261	261	261		-
Cartagena, Bazarro	263	267	266		+	Pasto, El Potrerillo	247	253	250		+
Cartago (Valle del Cauca)	267	270	268		-	Popayán, Plaza de mercado del barrio Bolívar	300	310	303		+
Cúcuta, Cenabastos	260	260	260		+	Sincedejo, Nuevo Mercado	283	283	283		=
Ibagué, Plaza La 21	250	283	267		-	Tuluá (Valle del Cauca)	258	260	259		+
Medellín, Central Mayorista de Antioquia	260	265	263		=	Valledupar, Mercado Nuevo	250	267	256		=
Medellín, Plaza Minorista "José María Villa"	250	265	259		+	Villavicencio, CAV	250	260	255		+
<b>Huevo rojo B</b>						<b>Huevo rojo B</b>					
Armenia, Mercar	230	250	237		=	Armenia, Mercar	230	250	237		=
Barranquilla, Barranquillita	250	255	252		=	Barranquilla, Barranquillita	250	255	252		=
Bogotá, D.C., Corabastos	240	250	247		=	Bogotá, D.C., Corabastos	240	250	247		=
Bogotá, D.C., Paloquemao	250	260	257		+	Bogotá, D.C., Paloquemao	250	260	257		+
Bogotá, D.C., Plaza Las Flores	270	270	270		+	Bogotá, D.C., Plaza Las Flores	270	270	270		+
Bucaramanga, Centroabastos	240	240	240		=	Bucaramanga, Centroabastos	240	240	240		=
Cúcuta, Cenabastos	250	250	250		+	Cúcuta, Cenabastos	250	250	250		+

# BOLETÍN SEMANAL PRECIOS MAYORISTAS

**Cuadro 6.** Mercados mayoristas. Precios de venta de huevos y lácteos (continuación)  
2019 (2 al 8 de febrero)

Productos y mercados	Pesos por kilogramo				Tendencia	Productos y mercados	Pesos por kilogramo				Tendencia
	Mínimo	Máximo	Medio				Mínimo	Máximo	Medio		
<b>Huevo rojo B (continuación)</b>						<b>Queso campesino</b>					
Ibagué, Plaza La 21	223	260	242	-		Armenia, Mercar	11.800	12.000	11.867	=	
Medellín, Central Mayorista de Antioquia	250	255	253	+		Bogotá, D.C., Corabastos	7.600	8.000	7.800	-	
Medellín, Plaza Minorista "José María Villa"	235	250	246	+		Bogotá, D.C., Paloquemao	8.600	9.000	8.800	-	
Montería, Mercado del Sur	250	260	255	n.d.		Bogotá, D.C., Plaza España	8.400	8.400	8.400	+	
Neiva, Surabastos	250	260	255	+		Bogotá, D.C., Plaza Las Flores	7.600	7.600	7.600	+	
Sincelejo, Nuevo Mercado	250	250	250	+		Bucaramanga, Mercados del centro	9.000	10.000	9.650	+	
Villavicencio, CAV	225	233	230	+		Cali, Galería Alameda	10.400	12.000	11.133	-	
<b>Huevo rojo extra</b>						Cali, La Floresta	10.500	11.700	11.067	-	
Armenia, Mercar	310	320	313	+		Cali, Santa Helena	10.000	11.800	11.075	-	
Bogotá, D.C., Corabastos	320	330	323	+		Cali, Siloé	9.200	10.800	10.000	=	
Bogotá, D.C., Paloquemao	310	330	317	+		Cúcuta, Cenabastos	10.000	10.000	10.000	=	
Bogotá, D.C., Plaza Las Flores	340	340	340	-		Florencia (Caquetá)	9.600	9.600	9.600	-	
Cali, Galería Alameda	317	333	326	=		Ibagué, Plaza La 21	8.000	9.000	8.600	+	
Cali, La Floresta	303	317	312	+		Manizales, Centro Galerías	8.400	8.400	8.400	=	
Cali, Siloé	310	327	318	-		Medellín, Central Mayorista de Antioquia	12.500	13.000	12.800	+	
Cúcuta, Cenabastos	286	300	293	+		Montería, Mercado del Sur	14.000	14.000	14.000	+	
Ibagué, Plaza La 21	317	333	329	=		Palmira (Valle del Cauca)	10.000	11.000	10.250	=	
Medellín, Central Mayorista de Antioquia	320	320	320	+		Tuluá (Valle del Cauca)	9.200	9.600	9.400	=	
Medellín, Plaza Minorista "José María Villa"	295	325	305	+		Villavicencio, CAV	9.000	10.000	9.350	+	
Neiva, Surabastos	316	320	318	+		<b>Queso Caquetá</b>					
Palmira (Valle del Cauca)	333	353	343	-		Cali, Galería Alameda	12.500	14.000	13.167	=	
Pasto, El Potrerillo	287	290	288	+		Cali, La Floresta	12.800	14.000	13.533	-	
Villavicencio, CAV	280	283	281	+		Cali, Santa Helena	12.800	14.000	13.500	+	
<b>Leche en polvo</b>						Cali, Siloé	12.000	13.000	12.500	=	
Armenia, Mercar	18.625	23.889	20.844	=		Palmira (Valle del Cauca)	12.000	12.000	12.000	+	
Bogotá, D.C., Corabastos	22.885	23.785	23.430	-		Popayán, Plaza de mercado del barrio Bolívar	8.600	9.000	8.800	+	
Bucaramanga, Centroabastos	23.394	24.696	24.158	=		Tuluá (Valle del Cauca)	12.000	12.200	12.133	-	
Bucaramanga, Mercados del centro	23.924	24.861	24.392	=		<b>Queso costeño</b>					
Buenaventura (Valle del Cauca)	19.325	23.750	21.508	=		Armenia, Mercar	10.400	10.800	10.667	-	
Cali, La Floresta	19.737	24.444	22.171	-		Barranquilla, Barranquillita	13.000	13.000	13.000	=	
Cali, Santa Helena	19.298	23.438	21.480	-		Barranquilla, Granabastos	13.400	13.900	13.650	-	
Cali, Siloé	20.175	24.132	22.111	-		Bogotá, D.C., Corabastos	12.000	12.400	12.200	-	
Cartago (Valle del Cauca)	18.421	23.177	20.981	+		Bogotá, D.C., Paloquemao	13.600	14.000	13.867	-	
Ibagué, Plaza La 21	18.947	21.053	20.000	n.d.		Bogotá, D.C., Plaza España	13.000	13.600	13.200	-	
Medellín, Central Mayorista de Antioquia	16.167	16.292	16.223	=		Bogotá, D.C., Plaza Las Flores	12.000	12.600	12.467	-	
Palmira (Valle del Cauca)	19.474	23.264	21.403	-		Bucaramanga, Mercados del centro	14.000	14.000	14.000	=	
Pamplona (Norte de Santander)	11.250	11.667	11.528	-		Buenaventura (Valle del Cauca)	17.000	17.000	17.000	+	
Pasto, El Potrerillo	19.737	20.000	19.868	=		Cali, Galería Alameda	12.500	14.000	13.167	=	
Pereira, Mercasa	22.222	23.650	23.170	=		Cali, La Floresta	12.800	14.000	13.533	-	
Popayán, Plaza de mercado del barrio Bolívar	19.386	22.569	20.929	+		Cali, Santa Helena	12.800	14.000	13.500	+	
Tuluá (Valle del Cauca)	19.298	23.411	21.336	=		Cali, Siloé	12.000	13.000	12.500	=	
Villavicencio, CAV	24.132	24.479	24.306	-		Cartagena, Bazurto	12.000	12.300	12.100	+	
						Cartago (Valle del Cauca)	12.800	13.600	13.200	+	
						Cúcuta, Cenabastos	12.000	13.000	12.500	=	
						Ibagué, Plaza La 21	13.000	13.000	13.000	n.d.	
						Manizales, Centro Galerías	12.000	12.000	12.000	-	

**Cuadro 6.** Mercados mayoristas. Precios de venta de huevos y lácteos (conclusión)  
2019 (2 al 8 de febrero)

Productos y mercados	Pesos por kilogramo				Tendencia	Productos y mercados	Pesos por kilogramo				Tendencia
	Mínimo	Máximo	Medio	Precios			Mínimo	Máximo	Medio	Precios	
<b>Queso costeño</b>						<b>Queso cuajada (continuación)</b>					
Medellín, Central Mayorista de Antioquia	13.000	14.000	13.500		+	Palmira (Valle del Cauca)	8.000	9.000	8.500		+
Medellín, Plaza Minorista "José María Villa"	12.000	13.500	12.625		-	Popayán, Plaza de mercado del barrio Bolívar	8.200	8.600	8.400		+
Montería, Mercado del Sur	15.000	16.000	15.250		+	Tuluá (Valle del Cauca)	7.000	7.400	7.267		=
Palmira (Valle del Cauca)	11.800	12.000	11.950		=	Villavicencio, CAV	10.000	11.000	10.550		=
Santa Marta (Magdalena)	11.500	12.000	11.733		-	<b>Queso doble crema</b>					
Sincelejo, Nuevo Mercado	13.000	13.000	13.000		-	Armenia, Mercar	11.800	12.000	11.933		=
Valledupar, Mercado Nuevo	12.500	13.000	12.833		=	Bogotá, D.C., Corabastos	10.000	10.400	10.300		-
Villavicencio, CAV	11.000	12.000	11.500		+	Bogotá, D.C., Paloquemao	10.400	10.600	10.467		-
<b>Queso cuajada</b>						Bogotá, D.C., Plaza España	10.560	10.800	10.720		+
Armenia, Mercar	7.400	7.600	7.467		=	Bogotá, D.C., Plaza Las Flores	10.400	10.800	10.633		-
Bogotá, D.C., Corabastos	9.000	9.000	9.000		=	Bucaramanga, Mercados del centro	11.600	12.000	11.900		=
Bogotá, D.C., Paloquemao	8.600	9.000	8.800		-	Buenaventura (Valle del Cauca)	10.600	11.600	11.067		-
Bogotá, D.C., Plaza Las Flores	8.000	8.000	8.000		=	Cali, Galería Alameda	10.800	12.000	11.267		=
Bucaramanga, Mercados del centro	9.200	10.000	9.700		+	Cali, La Floresta	10.800	12.000	11.600		+
Buenaventura (Valle del Cauca)	9.000	9.500	9.167		-	Cali, Santa Helena	10.400	11.500	10.925		-
Cali, Galería Alameda	8.000	8.400	8.133		=	Cali, Siloé	10.500	12.000	11.167		-
Cali, La Floresta	7.600	8.000	7.867		-	Cúcuta, Cenabastos	11.000	11.000	11.000		=
Cali, Santa Helena	7.800	8.500	8.025		+	Florencia (Caquetá)	10.000	10.000	10.000		+
Cali, Siloé	7.600	8.000	7.800		-	Ibagué, Plaza La 21	11.000	12.000	11.300		-
Cartago (Valle del Cauca)	8.000	8.400	8.200		=	Medellín, Central Mayorista de Antioquia	11.200	11.600	11.400		=
Cúcuta, Cenabastos	9.000	9.000	9.000		=	Palmira (Valle del Cauca)	10.000	11.000	10.500		-
Medellín, Central Mayorista de Antioquia	9.800	9.800	9.800		=	Popayán, Plaza de mercado del barrio Bolívar	10.300	10.600	10.500		+
Medellín, Plaza Minorista "José María Villa"	8.200	8.600	8.400		+	Tuluá (Valle del Cauca)	12.400	12.800	12.600		=
						Villavicencio, CAV	10.400	10.400	10.400		=

**TENDENCIAS**

---	-	+	+++
Variación mayor al -20 %	Variación entre 0 % y -10 %	Variación entre 0 % y 10 %	Variación mayor al 20 %
--	=	++	n. d.
Variación entre -10 % y -20 %	Variación igual a 0 %	Variación entre 10 % y 20 %	No determinado

**Cuadro 7.** Mercados mayoristas. Precios de venta de carnes 2019 (2 al 8 de febrero)

Productos y mercados	Pesos por kilogramo				Tendencia	Productos y mercados	Pesos por kilogramo				Tendencia
	Mínimo	Máximo	Medio				Mínimo	Máximo	Medio		
<b>Alas de pollo con costillar</b>						<b>Carne de cerdo, brazo sin hueso</b>					
Armenia, Mercar	5.200	6.000	5.600		+	Barranquilla, Barranquillita	11.000	13.000	12.000		=
Barranquilla, Barranquillita	4.000	4.600	4.300		=	Bogotá, D.C., Frigorífico Ble Ltda.	10.000	11.000	10.375		-
Barranquilla, Granabastos	4.000	4.200	4.100		=	Bogotá, D.C., Frigorífico Guadalupe	10.000	10.500	10.188		+
Bogotá, D.C., Frigorífico Ble Ltda.	4.200	4.500	4.350		-	Bogotá, D.C., Paloquemao	10.400	11.200	10.933		-
Bogotá, D.C., Frigorífico Guadalupe	3.600	4.500	4.054		-	Bogotá, D.C., Plaza Las Flores	10.500	10.600	10.533		+
Bogotá, D.C., Plaza Las Flores	3.500	3.800	3.650		+	Buenaventura (Valle del Cauca)	14.000	14.000	14.000		-
Cali, Galería Alameda	4.000	4.400	4.200		-	Cali, Santa Helena	11.000	12.500	11.800		+
Cali, Santa Helena	4.000	4.400	4.250		=	Cartagena, Bazurto	12.000	12.200	12.100		=
Cartagena, Bazurto	4.200	4.400	4.250		=	Ibagué, Plaza La 21	10.800	12.000	11.200		-
Florencia (Caquetá)	5.000	5.100	5.050		=	Malambo (Atlántico), Carnes y carnes	11.000	11.000	11.000		=
Ibagué, Plaza La 21	4.400	4.800	4.650		-	Medellín, Central Mayorista de Antioquia	12.000	12.800	12.525		-
Montería, Mercado del Sur	4.200	4.400	4.300		+	Montería, Mercado del Sur	11.000	12.000	11.667		=
Neiva, Surabastos	4.400	4.600	4.450		+	Palmira (Valle del Cauca)	11.600	12.000	11.775		-
Palmira (Valle del Cauca)	5.000	5.000	5.000		+	Pasto, El Potrerillo	14.000	14.000	14.000		=
Santa Marta (Magdalena)	4.200	4.400	4.300		=	Pereira, La 41	13.000	13.000	13.000		=
Sincelejo, Nuevo Mercado	4.000	4.200	4.100		=	Popayán, Plaza de mercado del barrio Bolívar	12.200	12.600	12.400		+
Tuluá (Valle del Cauca)	5.000	5.200	5.133		+	Sincelejo, Nuevo Mercado	11.000	12.000	11.500		=
Valledupar, Mercado Nuevo	4.000	4.500	4.267		=	Tuluá (Valle del Cauca)	10.900	11.500	11.133		=
Villavicencio, CAV	4.400	4.600	4.450		=	Valledupar, Mercado Nuevo	14.000	14.000	14.000		=
<b>Alas de pollo sin costillar</b>						<b>Carne de cerdo, cabeza de lomo</b>					
Arauca (Arauca)	5.500	5.600	5.583		-	Bogotá, D.C., Frigorífico Ble Ltda.	10.000	11.000	10.625		-
Bogotá, D.C., Corabastos	5.400	5.800	5.667		-	Bogotá, D.C., Frigorífico Guadalupe	10.000	10.500	10.313		-
Bogotá, D.C., Frigorífico Ble Ltda.	6.000	6.000	6.000		-	Bogotá, D.C., Paloquemao	11.000	11.600	11.200		-
Bogotá, D.C., Frigorífico Guadalupe	6.200	6.500	6.450		=	Bogotá, D.C., Plaza Las Flores	11.000	11.000	11.000		-
Bogotá, D.C., Paloquemao	7.000	7.000	7.000		=	Cúcuta, Cenabastos	12.000	12.500	12.167		+
Bogotá, D.C., Plaza Las Flores	5.900	6.000	5.983		+	Cúcuta, La Nueva Sexta	12.000	13.000	12.333		+
Bucaramanga, Frigoríficos	6.200	6.650	6.483		=	Ibagué, Plaza La 21	10.000	11.900	10.975		=
Cúcuta, Cenabastos	5.250	5.300	5.276		=	Villavicencio, CAV	10.000	10.500	10.375		-
Medellín, Central Mayorista de Antioquia	6.900	7.850	7.450		+	<b>Carne de cerdo, costilla</b>					
Medellín, Plaza Minorista "José María Villa"	5.000	5.700	5.300		=	Barranquilla, Barranquillita	10.000	11.000	10.333		=
<b>Carne de cerdo, brazo con hueso</b>						Bogotá, D.C., Frigorífico Ble Ltda.	11.000	11.800	11.488		-
Barranquilla, Barranquillita	10.000	10.000	10.000		=	Bogotá, D.C., Frigorífico Guadalupe	10.300	11.000	10.788		-
Bogotá, D.C., Frigorífico Ble Ltda.	8.800	10.500	9.613		-	Bogotá, D.C., Paloquemao	11.000	12.000	11.333		-
Bogotá, D.C., Frigorífico Guadalupe	9.000	10.000	9.667		+	Bogotá, D.C., Plaza Las Flores	11.000	12.000	11.583		+
Bogotá, D.C., Paloquemao	9.000	10.000	9.667		-	Buenaventura (Valle del Cauca)	13.000	14.000	13.333		-
Bogotá, D.C., Plaza Las Flores	9.500	10.000	9.683		+	Cali, Santa Helena	10.000	11.000	10.525		+
Cartagena, Bazurto	9.000	9.200	9.100		=	Cartagena, Bazurto	9.000	9.200	9.100		=
Cúcuta, Cenabastos	9.500	10.000	9.833		-	Cúcuta, Cenabastos	12.000	12.000	12.000		=
Malambo (Atlántico), Carnes y carnes	10.000	10.000	10.000		=	Cúcuta, La Nueva Sexta	12.000	13.000	12.333		+
Montería, Mercado del Sur	9.500	10.000	9.700		=	Florencia (Caquetá)	14.000	14.000	14.000		=
Sincelejo, Nuevo Mercado	8.000	8.000	8.000		=						
Valledupar, Mercado Nuevo	12.000	13.000	12.667		=						

**Cuadro 7.** Mercados mayoristas. Precios de venta de carnes (continuación)  
2019 (2 al 8 de febrero)

Productos y mercados	Pesos por kilogramo				Tendencia	Productos y mercados	Pesos por kilogramo				Tendencia
	Mínimo	Máximo	Medio				Mínimo	Máximo	Medio		
<b>Carne de cerdo, costilla (continuación)</b>						<b>Carne de cerdo, lomo con hueso</b>					
Ibagué, Plaza La 21	11.000	13.900	12.475	=		Barranquilla, Barranquillita	10.000	11.000	10.333	=	
Malambo (Atlántico), Carnes y carnes	13.000	13.000	13.000	=		Cartagena, Bazurto	9.000	9.200	9.100	=	
Manizales, Centro Galerías	10.000	12.000	11.000	=		Cúcuta, Cenabastos	12.000	12.500	12.167	-	
Medellín, Central Mayorista de Antioquia	14.500	15.000	14.875	=		Cúcuta, La Nueva Sexta	12.000	13.000	12.333	+	
Medellín, Plaza Minorista "José María Villa"	13.000	15.000	13.824	=		Malambo (Atlántico), Carnes y carnes	11.000	11.000	11.000	=	
Montería, Mercado del Sur	10.000	10.000	10.000	=		Montería, Mercado del Sur	10.000	10.000	10.000	=	
Palmira (Valle del Cauca)	9.600	10.000	9.850	=		Sincelejo, Nuevo Mercado	8.000	8.000	8.000	=	
Pasto, El Potrerillo	12.000	12.000	12.000	=		Valledupar, Mercado Nuevo	10.000	10.000	10.000	=	
Pereira, La 41	13.000	14.000	13.667	=		<b>Carne de cerdo, lomo sin hueso</b>					
Popayán, Plaza de mercado del barrio Bolívar	8.500	8.500	8.500	+		Barranquilla, Barranquillita	13.000	14.000	13.333	=	
Tuluá (Valle del Cauca)	10.500	11.500	11.000	=		Bogotá, D.C., Frigorífico Ble Ltda.	13.000	14.000	13.750	+	
Tunja, Complejo de Servicios del Sur	11.000	12.000	11.667	=		Bogotá, D.C., Frigorífico Guadalupe	12.500	14.000	13.125	-	
Valledupar, Mercado Nuevo	12.000	13.000	12.667	=		Bogotá, D.C., Paloquemao	12.000	13.000	12.667	-	
Villavicencio, CAV	10.500	10.500	10.500	-		Bogotá, D.C., Plaza Las Flores	14.000	14.000	14.000	++	
<b>Carne de cerdo en canal</b>						Buenaventura (Valle del Cauca)	16.000	17.000	16.333	=	
Bogotá, D.C., Frigorífico Guadalupe	7.840	7.840	7.840	n.d.		Cali, Santa Helena	13.700	14.500	14.000	+	
Ibagué, Plaza La 21	7.840	8.000	7.920	+		Cartagena, Bazurto	12.000	12.200	12.100	=	
Malambo (Atlántico), Carnes y carnes	6.900	6.900	6.900	=		Cúcuta, Cenabastos	12.500	13.000	12.833	-	
Pereira, La 41	7.000	7.300	7.167	=		Cúcuta, La Nueva Sexta	13.000	14.000	13.333	+	
Popayán, Plaza de mercado del barrio Bolívar	6.300	6.400	6.367	+		Florencia (Caquetá)	14.000	14.000	14.000	=	
<b>Carne de cerdo, espinazo</b>						Ibagué, Plaza La 21	13.000	14.500	13.850	-	
Bogotá, D.C., Frigorífico Ble Ltda.	6.000	7.000	6.563	n.d.		Malambo (Atlántico), Carnes y carnes	14.000	14.000	14.000	=	
Bogotá, D.C., Frigorífico Guadalupe	6.000	6.200	6.025	n.d.		Manizales, Centro Galerías	12.000	14.000	12.833	=	
Buenaventura (Valle del Cauca)	10.000	10.000	10.000	=		Medellín, Central Mayorista de Antioquia	15.000	15.800	15.525	-	
Cali, Santa Helena	6.000	7.000	6.425	-		Medellín, Plaza Minorista "José María Villa"	13.800	17.010	14.703	+	
Cúcuta, Cenabastos	4.000	4.000	4.000	=		Montería, Mercado del Sur	12.500	13.000	12.833	=	
Ibagué, Plaza La 21	7.000	8.000	7.700	=		Neiva, Surabastos	11.600	12.000	11.900	+	
Manizales, Centro Galerías	7.000	8.000	7.667	=		Palmira (Valle del Cauca)	14.000	15.000	14.375	-	
Medellín, Central Mayorista de Antioquia	6.000	6.800	6.325	=		Pasto, El Potrerillo	15.000	15.000	15.000	=	
Medellín, Plaza Minorista "José María Villa"	5.800	6.200	6.050	=		Pereira, La 41	15.000	16.000	15.333	=	
Montería, Mercado del Sur	10.000	10.000	10.000	=		Popayán, Plaza de mercado del barrio Bolívar	14.800	15.000	14.933	+	
Neiva, Surabastos	4.000	4.000	4.000	=		Sincelejo, Nuevo Mercado	13.000	13.000	13.000	=	
Palmira (Valle del Cauca)	6.500	7.000	6.625	=		Tuluá (Valle del Cauca)	14.000	14.500	14.167	=	
Pasto, El Potrerillo	6.000	6.000	6.000	=		Tunja, Complejo de Servicios del Sur	11.000	12.000	11.500	-	
Pereira, La 41	8.000	9.000	8.667	=		Valledupar, Mercado Nuevo	15.000	16.000	15.333	=	
Popayán, Plaza de mercado del barrio Bolívar	7.000	7.000	7.000	+		<b>Carne de cerdo, perril con hueso</b>					
Tuluá (Valle del Cauca)	6.000	7.500	6.500	=		Barranquilla, Barranquillita	10.000	11.000	10.333	=	
Tunja, Complejo de Servicios del Sur	8.000	8.500	8.167	-		Bogotá, D.C., Frigorífico Ble Ltda.	10.500	10.800	10.575	-	
						Bogotá, D.C., Frigorífico Guadalupe	10.000	10.500	10.063	-	
						Bogotá, D.C., Plaza Las Flores	10.000	10.500	10.417	+	







**Cuadro 7.** Mercados mayoristas. Precios de venta de carnes (continuación)  
2019 (2 al 8 de febrero)

Productos y mercados	Pesos por kilogramo				Tendencia	Productos y mercados	Pesos por kilogramo				Tendencia
	Mínimo	Máximo	Medio				Mínimo	Máximo	Medio		
<b>Carne de res, centro de pierna (continuación)</b>						<b>Carne de res, costilla</b>					
Malambo (Atlántico), Carnes y carnes	15.500	15.500	15.500	=		Barranquilla, Barranquillita	8.000	8.600	8.250	+	
Manizales, Centro Galerías	14.500	16.000	15.500	=		Bogotá, D.C., Frigorífico Ble Ltda.	11.000	11.400	11.050	+	
Medellín, Central Mayorista de Antioquia	18.500	19.500	18.750	-		Bogotá, D.C., Frigorífico Guadalupe	10.500	11.000	10.850	+	
Medellín, Plaza Minorista "José María Villa"	17.300	21.400	18.850	-		Bogotá, D.C., Paloquemao	11.000	11.600	11.400	-	
Montería, Mercado del Sur	14.500	15.000	14.667	=		Bucaramanga, Frigoríficos	17.200	17.800	17.500	=	
Pereira, La 41	16.000	17.000	16.333	=		Buenaventura (Valle del Cauca)	10.000	10.000	10.000	=	
Sincelejo, Nuevo Mercado	15.000	15.000	15.000	=		Cali, Santa Helena	7.000	8.000	7.425	-	
Valledupar, Mercado Nuevo	16.000	16.000	16.000	=		Cartagena, Bazurto	6.500	6.700	6.550	=	
Villavicencio, CAV	15.000	15.000	15.000	=		Cúcuta, Cenabastos	8.500	9.000	8.833	=	
<b>Carne de res, chatas</b>						Cúcuta, La Nueva Sexta	9.000	9.500	9.167	=	
Barranquilla, Barranquillita	16.000	17.000	16.725	=		Ibagué, Plaza La 21	8.000	9.000	8.350	-	
Barranquilla, Granabastos	17.000	18.200	17.750	+		Malambo (Atlántico), Carnes y carnes	8.000	8.000	8.000	=	
Bogotá, D.C., Frigorífico Ble Ltda.	18.000	18.000	18.000	-		Manizales, Centro Galerías	6.000	8.000	7.333	+	
Bogotá, D.C., Frigorífico Guadalupe	17.000	18.000	17.375	+		Medellín, Central Mayorista de Antioquia	10.000	12.600	11.250	++	
Bogotá, D.C., Paloquemao	18.600	19.000	18.733	-		Medellín, Plaza Minorista "José María Villa"	6.000	8.550	7.263	-	
Bucaramanga, Frigoríficos	29.800	29.900	29.850	=		Montería, Mercado del Sur	6.000	6.000	6.000	=	
Cali, Santa Helena	15.400	17.000	15.950	+		Pasto, El Potrerillo	12.000	12.000	12.000	=	
Cartagena, Bazurto	14.800	15.000	14.950	=		Pereira, La 41	6.000	7.000	6.333	=	
Cúcuta, Cenabastos	15.000	17.000	16.000	+		Popayán, Plaza de mercado del barrio Bolívar	8.000	8.000	8.000	+	
Cúcuta, La Nueva Sexta	16.000	16.500	16.167	-		Valledupar, Mercado Nuevo	9.000	10.000	9.333	=	
Ibagué, Plaza La 21	17.000	19.000	17.750	+		Villavicencio, CAV	9.000	10.000	9.500	+	
Malambo (Atlántico), Carnes y carnes	22.000	22.000	22.000	=		<b>Carne de res en canal</b>					
Medellín, Central Mayorista de Antioquia	25.900	26.600	26.375	-		Arauca (Arauca)	10.000	12.000	11.333	=	
Medellín, Plaza Minorista "José María Villa"	24.500	28.000	26.125	=		Ibagué, Plaza La 21	8.720	8.880	8.800	-	
Montería, Mercado del Sur	15.500	16.000	15.833	=		Malambo (Atlántico), Carnes y carnes	8.600	8.600	8.600	=	
Palmira (Valle del Cauca)	17.000	18.000	17.500	=		Montería, Mercado del Sur	7.800	7.800	7.800	=	
Pasto, El Potrerillo	15.000	15.000	15.000	=		Popayán, Plaza de mercado del barrio Bolívar	8.400	8.600	8.467	+	
Pereira, La 41	19.000	20.000	19.667	=		<b>Carne de res, falda</b>					
Popayán, Plaza de mercado del barrio Bolívar	16.000	16.200	16.133	+		Barranquilla, Barranquillita	12.000	13.000	12.450	=	
Sincelejo, Nuevo Mercado	15.000	15.000	15.000	=		Barranquilla, Granabastos	11.000	12.200	11.625	-	
Tuluá (Valle del Cauca)	19.000	19.500	19.167	=		Bogotá, D.C., Frigorífico Ble Ltda.	11.000	11.000	11.000	-	
Valledupar, Mercado Nuevo	17.000	17.000	17.000	=		Bogotá, D.C., Frigorífico Guadalupe	11.000	12.000	11.375	+	
Villavicencio, CAV	16.000	16.000	16.000	=		Bogotá, D.C., Paloquemao	13.600	14.000	13.733	=	
<b>Carne de res, cogote</b>						Buenaventura (Valle del Cauca)	13.000	14.000	13.667	=	
Bogotá, D.C., Frigorífico Ble Ltda.	10.500	11.500	10.850	-		Cali, Santa Helena	8.400	9.300	8.800	-	
Bogotá, D.C., Frigorífico Guadalupe	10.000	10.500	10.188	-		Cartagena, Bazurto	11.800	12.000	11.950	+	
Bogotá, D.C., Paloquemao	11.000	11.600	11.400	=		Cúcuta, Cenabastos	11.000	12.000	11.667	-	
Bucaramanga, Frigoríficos	14.800	14.950	14.875	=		Cúcuta, La Nueva Sexta	12.000	12.500	12.167	+	
Ibagué, Plaza La 21	10.000	11.000	10.450	-		Ibagué, Plaza La 21	12.400	13.000	12.675	+	
Manizales, Centro Galerías	10.000	12.000	10.667	=		Malambo (Atlántico), Carnes y carnes	14.500	14.500	14.500	=	
Montería, Mercado del Sur	11.000	12.000	11.667	=		Manizales, Centro Galerías	9.000	10.000	9.333	=	
Pereira, La 41	12.000	12.000	12.000	=		Medellín, Central Mayorista de Antioquia	16.500	18.000	17.050	=	

**Cuadro 7.** Mercados mayoristas. Precios de venta de carnes (continuación)  
2019 (2 al 8 de febrero)

Productos y mercados	Pesos por kilogramo				Tendencia	Productos y mercados	Pesos por kilogramo				Tendencia
	Mínimo	Máximo	Medio				Mínimo	Máximo	Medio		
<b>Carne de res, falda (continuación)</b>						<b>Carne de res molida, murillo</b>					
Medellín, Plaza Minorista "José María Villa"	16.500	17.050	16.763		-	Bogotá, D.C., Frigorífico Ble Ltda.	10.000	10.400	10.200		-
Montería, Mercado del Sur	12.000	12.500	12.333		=	Bogotá, D.C., Frigorífico Guadalupe	10.000	10.000	10.000		-
Palmira (Valle del Cauca)	9.500	10.000	9.875		-	Bogotá, D.C., Paloquemao	11.000	12.000	11.667		-
Pasto, El Potrerillo	12.000	13.000	12.500		+	Bucaramanga, Frigoríficos	12.400	13.000	12.700		=
Pereira, La 41	12.000	12.000	12.000		=	Cúcuta, Cenabastos	11.000	12.000	11.500		-
Popayán, Plaza de mercado del barrio Bolívar	10.000	10.400	10.133		+	Cúcuta, La Nueva Sexta	11.000	11.000	11.000		-
Tuluá (Valle del Cauca)	9.000	10.500	9.500		=	Florencia (Caquetá)	10.000	10.000	10.000		=
						Ibagué, Plaza La 21	9.400	11.900	10.825		-
						Neiva, Surabastos	9.600	10.000	9.733		+
						Villavicencio, CAV	10.000	10.000	10.000		=
<b>Carne de res, lomo de brazo</b>						<b>Carne de res, morrillo</b>					
Bogotá, D.C., Paloquemao	14.000	15.000	14.667		+	Bogotá, D.C., Frigorífico Ble Ltda.	11.000	11.500	11.300		-
Cúcuta, Cenabastos	11.500	12.000	11.833		-	Bogotá, D.C., Frigorífico Guadalupe	10.000	11.000	10.600		-
Cúcuta, La Nueva Sexta	12.000	12.500	12.167		=	Bogotá, D.C., Paloquemao	14.000	14.400	14.267		-
Montería, Mercado del Sur	13.000	14.000	13.667		=	Bucaramanga, Frigoríficos	11.550	12.700	12.125		=
Pasto, El Potrerillo	14.000	15.000	14.500		+	Buenaventura (Valle del Cauca)	12.000	12.000	12.000		=
Pereira, La 41	14.000	15.000	14.667		=	Cali, Santa Helena	12.200	13.800	12.875		-
Popayán, Plaza de mercado del barrio Bolívar	15.600	15.800	15.667		=	Cúcuta, Cenabastos	11.500	12.000	11.833		=
Sincelejo, Nuevo Mercado	11.000	11.000	11.000		=	Cúcuta, La Nueva Sexta	12.000	12.500	12.167		=
Valledupar, Mercado Nuevo	15.000	15.000	15.000		=	Florencia (Caquetá)	12.000	12.000	12.000		=
						Ibagué, Plaza La 21	11.000	12.000	11.725		-
						Malambo (Atlántico), Carnes y carnes	13.800	13.800	13.800		=
<b>Carne de res, lomo fino</b>						<b>Carne de res, muchacho</b>					
Barranquilla, Barranquillita	20.000	23.000	21.250		=	Barranquilla, Barranquillita	14.000	15.000	14.750		=
Barranquilla, Granabastos	19.500	22.000	20.900		+	Barranquilla, Granabastos	16.000	17.000	16.575		+
Bogotá, D.C., Frigorífico Ble Ltda.	22.500	24.000	22.750		-	Bucaramanga, Frigoríficos	21.300	21.500	21.400		=
Bogotá, D.C., Frigorífico Guadalupe	21.000	24.000	22.000		-	Buenaventura (Valle del Cauca)	16.000	17.000	16.667		=
Bogotá, D.C., Paloquemao	28.000	28.400	28.133		+	Cali, Santa Helena	15.000	16.200	15.425		+
Bucaramanga, Frigoríficos	39.900	41.200	40.550		=	Cartagena, Bazaruto	14.800	14.800	14.800		-
Buenaventura (Valle del Cauca)	21.000	21.600	21.333		=	Cúcuta, Cenabastos	12.000	14.000	13.333		+
Cartagena, Bazaruto	19.000	21.000	20.000		=	Cúcuta, La Nueva Sexta	13.000	14.000	13.667		+
Cúcuta, Cenabastos	15.000	17.000	16.333		=	Ibagué, Plaza La 21	14.000	17.000	15.725		-
Cúcuta, La Nueva Sexta	16.000	17.000	16.667		+	Malambo (Atlántico), Carnes y carnes	17.200	17.200	17.200		-
Ibagué, Plaza La 21	20.000	22.000	21.000		=	Manizales, Centro Galerías	14.000	16.000	15.000		=
Malambo (Atlántico), Carnes y carnes	29.000	29.000	29.000		=	Medellín, Central Mayorista de Antioquia	18.800	19.100	18.975		=
Manizales, Centro Galerías	15.000	17.000	16.000		=	Medellín, Plaza Minorista "José María Villa"	17.300	19.800	18.375		-
Medellín, Central Mayorista de Antioquia	34.500	36.000	35.250		+						
Medellín, Plaza Minorista "José María Villa"	29.500	37.900	32.300		=						
Montería, Mercado del Sur	22.000	22.000	22.000		=						
Palmira (Valle del Cauca)	18.000	19.000	18.625		+						
Pasto, El Potrerillo	16.000	16.000	16.000		=						
Pereira, La 41	19.000	20.000	19.667		=						
Popayán, Plaza de mercado del barrio Bolívar	19.800	20.000	19.867		+						
Sincelejo, Nuevo Mercado	16.000	16.000	16.000		=						
Tuluá (Valle del Cauca)	27.000	29.000	28.000		=						
Valledupar, Mercado Nuevo	18.000	18.000	18.000		=						
Villavicencio, CAV	18.000	18.000	18.000		-						

# BOLETÍN SEMANAL PRECIOS MAYORISTAS

**Cuadro 7.** Mercados mayoristas. Precios de venta de carnes (continuación)  
2019 (2 al 8 de febrero)

Productos y mercados	Pesos por kilogramo				Tendencia	Productos y mercados	Pesos por kilogramo				Tendencia
	Mínimo	Máximo	Medio				Mínimo	Máximo	Medio		
<b>Carne de res, muchacho (continuación)</b>						<b>Carne de res, pecho (continuación)</b>					
Montería, Mercado del Sur	14.500	15.000	14.667	=		Ibagué, Plaza La 21	12.800	13.900	13.125	+	
Palmira (Valle del Cauca)	15.300	16.000	15.625	-		Manizales, Centro Galerías	9.500	12.000	10.833	=	
Pasto, El Potrerillo	15.000	15.000	15.000	=		Medellín, Central Mayorista de Antioquia	13.900	14.200	14.075	=	
Pereira, La 41	16.000	16.000	16.000	=		Medellín, Plaza Minorista "José María Villa"	12.300	13.950	13.088	+	
Popayán, Plaza de mercado del barrio Bolívar	15.000	16.000	15.667	+		Montería, Mercado del Sur	12.000	12.000	12.000	=	
Sincelejo, Nuevo Mercado	15.000	15.000	15.000	=		Palmira (Valle del Cauca)	13.900	14.000	13.950	+	
Tuluá (Valle del Cauca)	15.500	16.500	15.867	=		Pasto, El Potrerillo	12.000	13.000	12.250	-	
Valledupar, Mercado Nuevo	15.000	15.000	15.000	=		Pereira, La 41	12.000	13.000	12.667	=	
Villavicencio, CAV	15.000	15.000	15.000	=		Popayán, Plaza de mercado del barrio Bolívar	13.400	13.600	13.533	=	
<b>Carne de res, murillo</b>						<b>Carne de res, punta de anca</b>					
Bogotá, D.C., Frigorífico Ble Ltda.	10.000	10.400	10.200	-		Barranquilla, Barranquillita	16.000	17.000	16.500	=	
Bogotá, D.C., Frigorífico Guadalupe	10.000	10.000	10.000	-		Barranquilla, Granabastos	17.000	17.500	17.275	-	
Bogotá, D.C., Paloquemao	11.000	12.000	11.667	-		Bogotá, D.C., Frigorífico Ble Ltda.	16.000	18.000	17.250	-	
Bucaramanga, Frigoríficos	12.400	13.000	12.700	=		Bogotá, D.C., Frigorífico Guadalupe	16.000	18.000	17.050	+	
Cúcuta, Cenabastos	11.000	12.000	11.500	-		Bogotá, D.C., Paloquemao	18.000	19.000	18.333	+	
Cúcuta, La Nueva Sexta	11.000	11.000	11.000	=		Bucaramanga, Frigoríficos	28.450	28.600	28.525	=	
Ibagué, Plaza La 21	10.000	11.900	10.925	+		Buenaventura (Valle del Cauca)	17.400	17.600	17.467	=	
Manizales, Centro Galerías	9.000	12.000	11.000	=		Cali, Santa Helena	18.400	20.000	19.050	-	
Medellín, Central Mayorista de Antioquia	14.300	14.800	14.525	=		Cartagena, Bazurto	14.800	14.800	14.800	-	
Montería, Mercado del Sur	10.000	10.000	10.000	=		Cúcuta, Cenabastos	13.000	14.000	13.667	-	
Neiva, Surabastos	9.000	9.000	9.000	=		Cúcuta, La Nueva Sexta	14.000	17.000	15.667	-	
Villavicencio, CAV	10.000	10.000	10.000	=		Ibagué, Plaza La 21	16.000	18.000	17.250	-	
<b>Carne de res, paletero</b>						<b>Carne de res, sobrebarriga</b>					
Bogotá, D.C., Paloquemao	13.000	13.000	13.000	-		Barranquilla, Barranquillita	13.000	13.000	13.000	=	
Cúcuta, Cenabastos	12.000	13.000	12.333	+		Barranquilla, Granabastos	13.000	14.000	13.575	+	
Cúcuta, La Nueva Sexta	12.000	12.500	12.167	=		Bogotá, D.C., Frigorífico Ble Ltda.	11.800	12.600	12.200	-	
Ibagué, Plaza La 21	12.000	14.000	13.000	=							
Malambo (Atlántico), Carnes y carnes	11.500	11.500	11.500	-							
Manizales, Centro Galerías	12.000	13.000	12.333	=							
Medellín, Central Mayorista de Antioquia	17.100	18.600	17.900	=							
Montería, Mercado del Sur	14.000	14.000	14.000	=							
Pereira, La 41	14.000	16.000	15.000	=							
Sincelejo, Nuevo Mercado	13.000	13.000	13.000	=							
Valledupar, Mercado Nuevo	13.000	14.000	13.333	=							

**Cuadro 7.** Mercados mayoristas. Precios de venta de carnes (continuación)  
2019 (2 al 8 de febrero)

Productos y mercados	Pesos por kilogramo				Tendencia	Productos y mercados	Pesos por kilogramo				Tendencia
	Mínimo	Máximo	Medio				Mínimo	Máximo	Medio		
<b>Carne de res, pecho (continuación)</b>						<b>Muslos de pollo sin rabadilla (continuación)</b>					
Bogotá, D.C., Frigorífico Guadalupe	12.000	12.500	12.063	-		Bucaramanga, Frigoríficos	7.650	8.000	7.817	=	
Bogotá, D.C., Paloquemao	13.000	14.000	13.333	-		Medellín, Central Mayorista de Antioquia	8.000	8.450	8.225	-	
Bucaramanga, Frigoríficos	17.000	17.250	17.125	=							
Buenaventura (Valle del Cauca)	13.000	14.000	13.667	=		<b>Pechuga de pollo</b>					
Cali, Santa Helena	13.200	14.000	13.675	-		Arauca (Arauca)	6.500	6.500	6.500	=	
Cartagena, Bazurto	11.800	12.000	11.950	+		Armenia, Mercar	8.400	8.400	8.400	=	
Cúcuta, Cenabastos	11.500	13.000	12.167	=		Barranquilla, Barranquillita	7.000	7.500	7.275	-	
Cúcuta, La Nueva Sexta	13.000	13.000	13.000	+		Barranquilla, Granabastos	7.100	7.200	7.150	-	
Florencia (Caquetá)	13.000	13.000	13.000	=		Bogotá, D.C., Corabastos	7.800	8.200	8.000	+	
Ibagué, Plaza La 21	12.000	13.000	12.500	-		Bogotá, D.C., Frigorífico Ble Ltda.	8.300	8.500	8.383	-	
Malambo (Atlántico), Carnes y carnes	13.700	13.700	13.700	-		Bogotá, D.C., Frigorífico Guadalupe	8.000	8.500	8.263	-	
Manizales, Centro Galerías	12.000	13.000	12.333	=		Bogotá, D.C., Paloquemao	9.000	9.600	9.400	-	
Medellín, Central Mayorista de Antioquia	14.000	15.000	14.500	+		Bogotá, D.C., Plaza Las Flores	7.800	8.000	7.967	+	
Medellín, Plaza Minorista "José María Villa"	14.300	15.150	14.588	-		Bucaramanga, Frigoríficos	9.000	9.200	9.100	=	
Montería, Mercado del Sur	12.000	12.000	12.000	=		Buenaventura (Valle del Cauca)	7.500	8.000	7.833	-	
Neiva, Surabastos	10.000	10.000	10.000	=		Cali, Galería Alameda	7.500	7.800	7.633	-	
Palmira (Valle del Cauca)	13.800	14.000	13.950	-		Cali, Santa Helena	7.500	8.000	7.675	+	
Pasto, El Potrerillo	12.000	12.000	12.000	=		Cartagena, Bazurto	7.500	7.700	7.575	+	
Pereira, La 41	14.000	14.000	14.000	=		Cúcuta, Cenabastos	7.300	7.826	7.492	+	
Popayán, Plaza de mercado del barrio Bolívar	13.400	14.000	13.667	+		Florencia (Caquetá)	7.400	7.600	7.500	+	
Sincelejo, Nuevo Mercado	11.000	11.000	11.000	=		Ibagué, Plaza La 21	7.600	8.000	7.800	=	
Tuluá (Valle del Cauca)	15.000	15.000	15.000	=		Manizales, Centro Galerías	7.000	8.000	7.667	=	
Valledupar, Mercado Nuevo	12.000	13.000	12.667	=		Medellín, Central Mayorista de Antioquia	8.500	9.700	9.100	=	
Villavicencio, CAV	10.000	10.000	10.000	-		Medellín, Plaza Minorista "José María Villa"	7.200	7.400	7.325	=	
						Montería, Mercado del Sur	7.500	7.800	7.650	-	
						Neiva, Surabastos	7.400	7.600	7.550	-	
						Palmira (Valle del Cauca)	8.400	8.400	8.400	-	
						Pasto, El Potrerillo	9.800	10.000	9.867	-	
						Popayán, Plaza de mercado del barrio Bolívar	8.000	8.200	8.067	+	
						Santa Marta (Magdalena)	7.000	8.700	7.867	=	
						Sincelejo, Nuevo Mercado	7.400	7.600	7.500	=	
						Tuluá (Valle del Cauca)	9.200	10.000	9.533	=	
						Valledupar, Mercado Nuevo	7.000	7.000	7.000	=	
						Villavicencio, CAV	7.600	7.800	7.700	-	
						<b>Pierna pernil con rabadilla</b>					
						Arauca (Arauca)	4.100	4.300	4.267	-	
						Armenia, Mercar	5.600	6.000	5.800	=	
						Barranquilla, Barranquillita	3.600	3.800	3.750	=	
						Barranquilla, Granabastos	3.700	3.800	3.750	-	
						Bogotá, D.C., Plaza Las Flores	5.600	5.700	5.617	+	
						Bucaramanga, Frigoríficos	5.300	5.350	5.317	=	
						Buenaventura (Valle del Cauca)	4.400	4.500	4.433	-	
						Cali, Galería Alameda	5.000	5.400	5.200	=	
						Cali, Santa Helena	4.600	5.200	4.900	+	
						Cartagena, Bazurto	4.200	4.300	4.225	=	
						Cúcuta, Cenabastos	4.280	4.600	4.439	-	
						<b>Muslos de pollo con rabadilla</b>					
						Medellín, Plaza Minorista "José María Villa"	5.000	5.200	5.050	+	
						<b>Muslos de pollo sin rabadilla</b>					
						Arauca (Arauca)	5.600	5.600	5.600	=	
						Bogotá, D.C., Corabastos	6.000	6.600	6.333	+	
						Bogotá, D.C., Frigorífico Ble Ltda.	6.600	7.200	6.800	-	
						Bogotá, D.C., Frigorífico Guadalupe	6.500	6.800	6.613	-	
						Bogotá, D.C., Paloquemao	7.000	7.600	7.400	-	
						Bogotá, D.C., Plaza Las Flores	5.500	5.700	5.600	+	

**Cuadro 7.** Mercados mayoristas. Precios de venta de carnes (conclusión)  
2019 (2 al 8 de febrero)

Productos y mercados	Pesos por kilogramo				Tendencia	Productos y mercados	Pesos por kilogramo				Tendencia
	Mínimo	Máximo	Medio				Mínimo	Máximo	Medio		
<b>Pierna pernil con rabadilla (continuación)</b>						<b>Piernas de pollo (continuación)</b>					
Florencia (Caquetá)	5.200	5.300	5.250		+	Tuluá (Valle del Cauca)	6.800	7.000	6.933		=
Ibagué, Plaza La 21	5.600	5.800	5.750		-	Valledupar, Mercado Nuevo	5.200	5.500	5.300		=
Medellín, Central Mayorista de Antioquia	4.700	5.450	4.963		=	<b>Pollo entero congelado sin vísceras</b>					
Medellín, Plaza Minorista "José María Villa"	4.000	4.400	4.200		=	Arauca (Arauca)	6.100	6.400	6.217		+
Montería, Mercado del Sur	3.600	3.900	3.775		-	Barranquilla, Barranquillita	4.600	5.000	4.850		=
Neiva, Surabastos	5.000	5.400	5.300		+	Barranquilla, Granabastos	4.400	4.600	4.500		-
Palmira (Valle del Cauca)	4.800	5.000	4.900		-	Bucaramanga, Frigoríficos	6.500	6.500	6.500		=
Pasto, El Potrerillo	5.400	5.800	5.600		=	Cali, Galería Alameda	5.400	6.000	5.667		=
Santa Marta (Magdalena)	3.800	4.300	4.033		+	Cali, Santa Helena	5.400	5.800	5.600		-
Sincelejo, Nuevo Mercado	4.200	4.200	4.200		-	Cartagena, Bazurto	4.500	4.700	4.550		+
Tuluá (Valle del Cauca)	5.300	5.600	5.500		=	Medellín, Central Mayorista de Antioquia	6.500	6.900	6.700		=
Valledupar, Mercado Nuevo	3.500	3.800	3.633		=	Montería, Mercado del Sur	4.500	5.000	4.725		-
Villavicencio, CAV	5.400	5.600	5.500		+	Popayán, Plaza de mercado del barrio Bolívar	6.000	6.200	6.067		+
<b>Pierna pernil sin rabadilla</b>						<b>Pollo entero fresco con vísceras</b>					
Bogotá, D.C., Corabastos	6.800	7.000	6.933		+	Ibagué, Plaza La 21	5.600	5.800	5.750		-
Bogotá, D.C., Frigorífico Ble Ltda.	6.600	7.100	6.967		-	<b>Pollo entero fresco sin vísceras</b>					
Bogotá, D.C., Frigorífico Guadalupe	6.200	7.000	6.688		-	Armenia, Mercar	6.400	6.600	6.500		+
Bogotá, D.C., Paloquemao	7.000	7.600	7.267		-	Bogotá, D.C., Corabastos	6.600	7.000	6.733		++
Bogotá, D.C., Plaza Las Flores	6.000	6.000	6.000		+	Bogotá, D.C., Frigorífico Ble Ltda.	6.000	6.400	6.067		-
Bucaramanga, Frigoríficos	6.600	7.200	6.950		=	Bogotá, D.C., Frigorífico Guadalupe	6.000	6.400	6.125		-
<b>Piernas de pollo</b>						Bogotá, D.C., Paloquemao	7.000	7.000	7.000		+
Armenia, Mercar	7.000	7.200	7.100		=	Bogotá, D.C., Plaza Las Flores	5.800	6.000	5.933		+
Bogotá, D.C., Corabastos	7.200	7.600	7.400		+	Bucaramanga, Frigoríficos	6.500	6.500	6.500		=
Bogotá, D.C., Frigorífico Ble Ltda.	8.100	8.800	8.283		-	Cúcuta, Cenabastos	5.346	5.800	5.499		=
Bogotá, D.C., Frigorífico Guadalupe	6.500	7.500	7.050		-	Ibagué, Plaza La 21	6.000	6.800	6.450		-
Bogotá, D.C., Paloquemao	7.600	8.000	7.733		=	Palmira (Valle del Cauca)	6.000	6.400	6.200		+
Bogotá, D.C., Plaza Las Flores	6.500	6.600	6.567		+	Pasto, El Potrerillo	5.600	5.800	5.733		+
Bucaramanga, Frigoríficos	7.850	8.100	7.950		=	Sincelejo, Nuevo Mercado	5.400	5.600	5.550		=
Cali, Santa Helena	5.200	5.700	5.425		+	Tuluá (Valle del Cauca)	7.000	7.200	7.067		=
Cartagena, Bazurto	7.200	7.500	7.425		+	Villavicencio, CAV	5.800	6.000	5.850		-
Cúcuta, Cenabastos	5.779	5.800	5.790		-	<b>Rabadillas de pollo</b>					
Manizales, Centro Galerías	4.500	5.000	4.733		=	Bucaramanga, Frigoríficos	2.900	3.050	2.975		=
Medellín, Central Mayorista de Antioquia	7.300	7.700	7.500		=	Manizales, Centro Galerías	1.700	2.000	1.850		=
Medellín, Plaza Minorista "José María Villa"	4.200	5.000	4.525		-						
Palmira (Valle del Cauca)	6.600	7.000	6.800		+						
Popayán, Plaza de mercado del barrio Bolívar	5.600	5.600	5.600		=						

**TENDENCIAS**

---	-	+	+++
Variación mayor al -20 %	Variación entre 0 % y -10 %	Variación entre 0 % y 10 %	Variación mayor al 20 %
--	=	++	n. d.
Variación entre -10 % y -20 %	Variación igual a 0 %	Variación entre 10 % y 20 %	No determinado

**Cuadro 8.** Mercados mayoristas. Precios de venta de pescados 2019 (2 al 8 de febrero)

Productos y mercados	Pesos por kilogramo			
	Mínimo	Máximo	Medio	Tendencia
<b>Almejas con concha</b>				
Cali, Galería Alameda	7.000	8.400	7.800	+
Cali, Santa Helena	8.000	8.400	8.133	=
Medellín, Central Mayorista de Antioquia	7.600	7.900	7.767	=
<b>Almejas sin concha</b>				
Cali, Galería Alameda	13.000	16.400	14.467	+
Cali, Santa Helena	12.800	14.400	13.533	-
Medellín, Central Mayorista de Antioquia	17.000	18.000	17.333	=
Palmira (Valle del Cauca)	14.000	16.000	15.000	+
<b>Bagre rayado en postas congelado</b>				
Armenia, Mercar	22.000	24.000	23.000	=
Bogotá, D.C., Paloquemao	20.000	20.000	20.000	n.d.
Manizales, Centro Galerías	22.000	24.000	23.000	=
Medellín, Central Mayorista de Antioquia	19.000	20.000	19.333	=
Tunja, Complejo de Servicios del Sur	18.000	18.000	18.000	=
Villavicencio, CAV	16.000	16.000	16.000	-
<b>Bagre rayado entero congelado</b>				
Bogotá, D.C., Plaza Las Flores	11.200	11.200	11.200	-
Cali, Galería Alameda	20.000	24.000	21.667	+
Cali, Santa Helena	15.000	16.500	15.833	=
Palmira (Valle del Cauca)	15.000	17.000	16.000	=
Pereira, Mercasa	22.000	23.000	22.333	=
Popayán, Plaza de mercado del barrio Bolívar	16.000	16.800	16.267	+
Santa Marta (Magdalena)	13.000	15.000	14.000	=
Yopal (Casanare)	9.000	9.000	9.000	=
<b>Bagre rayado entero fresco</b>				
Arauca (Arauca)	9.000	9.000	9.000	=
Bogotá, D.C., Plaza Las Flores	10.000	10.400	10.333	+
Bucaramanga, Centroabastos	10.000	10.400	10.200	=
Cúcuta, La Nueva Sexta	10.000	11.000	10.500	+
Florencia (Caquetá)	15.000	16.000	15.500	=
Ibagué, Plaza La 21	12.000	12.800	12.533	=
Montería, Mercado del Sur	12.000	12.000	12.000	+++
Neiva, Surabastos	10.000	10.000	10.000	n.d.
Valledupar, Mercado Nuevo	12.000	14.000	12.667	+
Villavicencio, CAV	11.000	12.000	11.250	-
<b>Basa, filete congelado importado</b>				
Bogotá, D.C., Corabastos	10.000	10.500	10.250	-
Bogotá, D.C., Plaza Las Flores	9.900	10.000	9.967	+
Bucaramanga, Centroabastos	9.000	9.500	9.250	=
<b>Basa, filete congelado importado (continuación)</b>				
Cali, Galería Alameda	11.000	13.000	12.167	+
Cali, Santa Helena	10.300	11.000	10.633	+
Cúcuta, La Nueva Sexta	8.000	8.500	8.375	-
Medellín, Central Mayorista de Antioquia	10.000	12.000	11.000	=
Palmira (Valle del Cauca)	10.800	11.000	10.950	-
<b>Blanquillo entero fresco</b>				
Bogotá, D.C., Plaza Las Flores	8.000	8.000	8.000	n.d.
Bucaramanga, Centroabastos	8.800	8.800	8.800	=
Montería, Mercado del Sur	9.000	10.000	9.500	++
Valledupar, Mercado Nuevo	8.000	10.000	8.667	-
<b>Bocachico criollo fresco</b>				
Arauca (Arauca)	9.000	10.000	9.667	+++
Bogotá, D.C., Plaza Las Flores	8.800	8.800	8.800	-
Cúcuta, La Nueva Sexta	7.000	8.000	7.833	+
Montería, Mercado del Sur	10.000	12.000	10.667	-
Neiva, Surabastos	8.000	8.000	8.000	n.d.
Valledupar, Mercado Nuevo	16.000	16.000	16.000	=
Villavicencio, CAV	11.000	12.000	11.750	-
Yopal (Casanare)	6.000	7.000	6.667	-
<b>Bocachico importado congelado</b>				
Armenia, Mercar	8.000	8.400	8.200	=
Barranquilla, Barranquillita	6.000	6.500	6.333	-
Bogotá, D.C., Plaza Las Flores	6.960	7.120	7.040	+
Cali, Galería Alameda	8.000	9.000	8.467	-
Cali, Santa Helena	7.200	8.400	7.700	=
Cartagena, Bazurto	8.200	8.500	8.325	+
Cúcuta, La Nueva Sexta	7.000	7.500	7.125	=
Manizales, Centro Galerías	6.500	7.000	6.750	=
Medellín, Central Mayorista de Antioquia	8.500	9.000	8.667	=
Montería, Mercado del Sur	7.600	8.000	7.800	-
Palmira (Valle del Cauca)	7.000	7.200	7.050	-
Pereira, Mercasa	6.500	7.200	6.767	=
Popayán, Plaza de mercado del barrio Bolívar	8.000	8.400	8.200	+
Santa Marta (Magdalena)	7.500	8.000	7.833	+
Sincelejo, Nuevo Mercado	6.500	6.500	6.500	=
Tuluá (Valle del Cauca)	8.000	9.000	8.500	=
Valledupar, Mercado Nuevo	7.250	7.250	7.250	=
<b>Cachama de cultivo fresca</b>				
Arauca (Arauca)	8.000	9.000	8.833	-
Bogotá, D.C., Plaza Las Flores	5.600	6.000	5.933	-
Bucaramanga, Centroabastos	7.200	7.200	7.200	=
Cúcuta, La Nueva Sexta	7.000	7.000	7.000	-

**Cuadro 8.** Mercados mayoristas. Precios de venta de pescados (continuación)  
2019 (2 al 8 de febrero)

Productos y mercados	Pesos por kilogramo				Tendencia	Productos y mercados	Pesos por kilogramo				Tendencia
	Mínimo	Máximo	Medio				Mínimo	Máximo	Medio		
<b>Cachama de cultivo fresca (continuación)</b>						<b>Cazuela de mariscos (paquete)</b>					
Ibagué, Plaza La 21	6.000	6.400	6.267	-		Bogotá, D.C., Corabastos	11.000	11.000	11.000	+	
Montería, Mercado del Sur	6.000	7.000	6.500	-		Bogotá, D.C., Paloquemao	15.000	16.000	15.333	-	
Villavicencio, CAV	7.000	7.000	7.000	=		Medellín, Central Mayorista de Antioquia	22.000	24.000	23.333	=	
Yopal (Casanare)	6.000	6.500	6.250	n.d.							
<b>Calamar anillos</b>						<b>Corvina, filete congelado nacional</b>					
Bogotá, D.C., Corabastos	22.000	22.000	22.000	-		Buenaventura (Valle del Cauca)	29.000	30.000	29.667	+	
Bogotá, D.C., Paloquemao	26.000	26.000	26.000	-		Cali, Galería Alameda	30.000	35.000	33.000	=	
Cali, Galería Alameda	19.000	21.600	20.200	+		Cali, Santa Helena	30.000	34.000	32.200	=	
Cali, Santa Helena	20.000	22.600	21.700	=							
Medellín, Central Mayorista de Antioquia	24.000	25.000	24.500	+		<b>Langostino U12</b>					
Tuluá (Valle del Cauca)	14.000	16.000	15.000	=		Bogotá, D.C., Paloquemao	70.000	70.000	70.000	-	
						Medellín, Central Mayorista de Antioquia	94.000	98.000	96.000	=	
<b>Calamar blanco entero</b>						<b>Langostino 16-20</b>					
Bogotá, D.C., Corabastos	13.000	14.000	13.250	+		Bogotá, D.C., Corabastos	56.000	60.000	58.500	-	
Cali, Galería Alameda	13.400	15.700	14.367	+							
Cali, Santa Helena	13.000	14.300	13.533	-		<b>Merluza, filete importado</b>					
Palmira (Valle del Cauca)	14.900	16.000	15.300	-		Armenia, Mercar	13.000	13.400	13.200	=	
Tuluá (Valle del Cauca)	12.500	13.000	12.750	=		Cali, Galería Alameda	13.800	15.000	14.267	=	
						Cali, Santa Helena	11.800	12.800	12.200	=	
<b>Calamar morado entero</b>						Medellín, Central Mayorista de Antioquia	10.000	12.000	11.000	=	
Bogotá, D.C., Corabastos	15.500	17.000	16.125	-		Palmira (Valle del Cauca)	10.800	11.000	10.950	+	
Cali, Galería Alameda	14.000	17.200	15.733	=		<b>Merluza, filete nacional</b>					
Cali, Santa Helena	14.300	16.000	14.933	+		Bogotá, D.C., Corabastos	30.000	32.000	31.000	-	
Tuluá (Valle del Cauca)	13.000	15.000	14.000	=		Bogotá, D.C., Paloquemao	37.500	38.000	37.833	+	
						Cali, Galería Alameda	31.000	35.000	33.333	-	
<b>Camarón tigre precocido seco</b>						Cali, Santa Helena	29.400	32.600	31.133	-	
Bogotá, D.C., Paloquemao	37.000	37.000	37.000	+		<b>Mojarra lora entera congelada</b>					
Cali, Galería Alameda	27.000	32.000	29.000	+		Armenia, Mercar	11.000	12.000	11.500	=	
Cali, Santa Helena	27.600	30.000	28.700	=		Barranquilla, Barranquillita	7.800	7.800	7.800	=	
Medellín, Central Mayorista de Antioquia	34.000	38.000	36.000	=		Cartagena, Bazurto	7.200	7.500	7.325	=	
Popayán, Plaza de mercado del barrio Bolívar	30.000	33.000	31.667	+		<b>Mojarra lora entera fresca</b>					
Tuluá (Valle del Cauca)	30.000	30.000	30.000	=		Barranquilla, Barranquillita	6.500	6.500	6.500	=	
						Cartagena, Bazurto	8.000	8.300	8.175	=	
<b>Camarón titi precocido seco</b>						Montería, Mercado del Sur	7.000	8.000	7.500	++	
Armenia, Mercar	18.000	19.000	18.500	=		Sincelejo, Nuevo Mercado	6.000	6.000	6.000	=	
Bogotá, D.C., Corabastos	26.750	29.000	27.438	+		Valledupar, Mercado Nuevo	7.000	8.000	7.667	+	
Bogotá, D.C., Paloquemao	32.000	34.000	32.667	+							
Pereira, Mercasa	14.000	14.500	14.333	=		<b>Nicuro fresco</b>					
Popayán, Plaza de mercado del barrio Bolívar	17.000	17.600	17.200	+		Bogotá, D.C., Plaza Las Flores	5.200	6.000	5.733	n.d.	
Santa Marta (Magdalena)	17.000	19.000	18.000	-		Ibagué, Plaza La 21	9.600	9.600	9.600	n.d.	
						Tunja, Complejo de Servicios del Sur	8.000	8.000	8.000	=	
<b>Capaz Magdalena fresco</b>						Villavicencio, CAV	11.000	12.000	11.750	+	
Bogotá, D.C., Plaza Las Flores	5.600	5.600	5.600	n.d.							
Tunja, Complejo de Servicios del Sur	11.000	12.000	11.500	-							

**Cuadro 8.** Mercados mayoristas. Precios de venta de pescados (continuación)  
2019 (2 al 8 de febrero)

Productos y mercados	Pesos por kilogramo				Tendencia	Productos y mercados	Pesos por kilogramo				Tendencia
	Mínimo	Máximo	Medio				Mínimo	Máximo	Medio		
<b>Palmitos de mar</b>						<b>Sierra entera congelada</b>					
Bogotá, D.C., Corabastos	10.000	11.000	10.500		-	Bogotá, D.C., Corabastos	13.000	15.000	14.000		+
Bogotá, D.C., Paloquemao	11.000	12.000	11.333		-	Bogotá, D.C., Paloquemao	15.000	15.600	15.200		-
Medellín, Central Mayorista de Antioquia	11.500	13.000	12.300		+	Bogotá, D.C., Plaza Las Flores	13.000	13.000	13.000		n.d.
<b>Pargo rojo entero congelado</b>						Buenaventura (Valle del Cauca)	11.000	12.000	11.333		-
Cali, Galería Alameda	16.500	19.000	17.767		+	Cali, Galería Alameda	14.000	18.400	16.133		+
Cali, Santa Helena	15.000	16.500	15.667		=	Cali, Santa Helena	13.000	14.500	13.667		-
Medellín, Central Mayorista de Antioquia	25.000	28.000	26.000		=	Cartagena, Bazaruto	13.800	14.000	13.933		=
Palmira (Valle del Cauca)	16.900	18.000	17.225		-	Medellín, Central Mayorista de Antioquia	16.000	17.000	16.333		=
Tuluá (Valle del Cauca)	18.000	19.000	18.500		=	Palmira (Valle del Cauca)	14.000	15.000	14.333		=
<b>Pargo rojo entero fresco</b>						<b>Tilapia, filete congelado</b>					
Cartagena, Bazaruto	20.000	22.000	20.500		-	Bogotá, D.C., Corabastos	13.500	14.000	13.750		-
Santa Marta (Magdalena)	24.000	24.000	24.000		=	Cali, Galería Alameda	14.500	18.600	16.700		+
<b>Pargo rojo platero</b>						Cali, Santa Helena	13.700	15.500	14.400		+
Buenaventura (Valle del Cauca)	20.000	22.000	20.667		-	Medellín, Central Mayorista de Antioquia	15.000	16.000	15.333		=
Cartagena, Bazaruto	19.000	20.000	19.667		-	Palmira (Valle del Cauca)	13.600	14.000	13.900		+
Popayán, Plaza de mercado del barrio Bolívar	17.000	17.500	17.333		+	Popayán, Plaza de mercado del barrio Bolívar	13.000	13.000	13.000		+
Santa Marta (Magdalena)	24.000	26.000	24.667		=	Tuluá (Valle del Cauca)	14.000	14.800	14.400		=
<b>Pescado cabezas</b>						<b>Tilapia, lomitos</b>					
Armenia, Mercar	3.800	4.000	3.900		=	Medellín, Central Mayorista de Antioquia	7.000	8.000	7.500		=
Bogotá, D.C., Paloquemao	6.000	6.400	6.267		-	<b>Tilapia roja entera congelada</b>					
Cali, Galería Alameda	5.000	5.000	5.000		-	Barranquilla, Barranquillita	10.000	10.000	10.000		=
Cali, Santa Helena	5.000	6.000	5.500		-	Cali, Galería Alameda	10.000	13.000	11.533		+
Palmira (Valle del Cauca)	6.600	7.000	6.800		-	Cali, Santa Helena	9.800	11.300	10.633		+
Pereira, Mercasa	3.000	3.200	3.067		=	Cartagena, Bazaruto	8.200	8.500	8.325		=
Popayán, Plaza de mercado del barrio Bolívar	4.200	4.500	4.400		=	Medellín, Central Mayorista de Antioquia	9.500	11.000	10.333		=
<b>Róbalo, filete congelado</b>						Palmira (Valle del Cauca)	9.000	10.000	9.625		+
Armenia, Mercar	13.600	14.000	13.800		=	Pasto, El Potrerillo	11.000	11.000	11.000		=
Medellín, Central Mayorista de Antioquia	36.000	40.000	37.333		=	Pereira, Mercasa	10.000	10.500	10.167		=
<b>Salmón, filete congelado</b>						Popayán, Plaza de mercado del barrio Bolívar	10.000	11.000	10.400		+
Armenia, Mercar	38.000	40.000	39.000		=	Santa Marta (Magdalena)	10.000	10.000	10.000		=
Bogotá, D.C., Corabastos	33.000	35.000	33.750		-	Tuluá (Valle del Cauca)	11.000	11.000	11.000		=
Bogotá, D.C., Paloquemao	39.000	39.800	39.267		+	<b>Tilapia roja entera fresca</b>					
Cali, Galería Alameda	34.500	41.500	37.333		+	Arauca (Arauca)	10.000	11.000	10.500		+
Cali, Santa Helena	32.500	36.500	35.000		-	Barranquilla, Barranquillita	8.500	9.000	8.875		-
Medellín, Central Mayorista de Antioquia	36.000	40.000	38.000		=	Bogotá, D.C., Plaza Las Flores	7.600	8.000	7.800		-
Palmira (Valle del Cauca)	35.000	37.000	36.000		-	Bucaramanga, Centroabastos	8.800	9.600	8.950		-
Popayán, Plaza de mercado del barrio Bolívar	36.000	37.000	36.667		+	Cartagena, Bazaruto	8.800	9.000	8.950		=
						Cúcuta, La Nueva Sexta	8.500	8.500	8.500		+
						Florencia (Caquetá)	8.000	8.000	8.000		=
						Ibagué, Plaza La 21	6.800	7.200	6.933		-



# BOLETÍN SEMANAL PRECIOS MAYORISTAS

**Cuadro 8.** Mercados mayoristas. Precios de venta de pescados (conclusión)  
2019 (2 al 8 de febrero)

Productos y mercados	Pesos por kilogramo				Tendencia	Productos y mercados	Pesos por kilogramo				Tendencia
	Mínimo	Máximo	Medio	Precios			Mínimo	Máximo	Medio	Precios	
<b>Tilapia roja entera fresca (continuación)</b>						<b>Trucha en corte mariposa</b>					
Neiva, Surabastos	7.600	8.000	7.867		=	Armenia, Mercar	13.000	13.400	13.200		=
Tunja, Complejo de Servicios del Sur	10.000	10.000	10.000		=	Bogotá, D.C., Corabastos	12.000	13.000	12.500		=
Valledupar, Mercado Nuevo	10.000	11.000	10.333		++	Bogotá, D.C., Paloquemao	15.400	16.000	15.633		-
Villavicencio, CAV	9.000	9.200	9.050		+	Bogotá, D.C., Plaza Las Flores	12.000	12.000	12.000		+
<b>Toyo blanco, filete congelado</b>						Cali, Galería Alameda	14.000	17.600	15.800		+
Bogotá, D.C., Paloquemao	16.000	16.000	16.000		-	Cali, Santa Helena	14.000	16.800	15.267		-
Cali, Santa Helena	10.300	11.000	10.600		+	Manizales, Centro Galerías	14.000	17.000	15.500		=
Palmira (Valle del Cauca)	14.000	14.000	14.000		n.d.	Medellín, Central Mayorista de Antioquia	14.500	17.500	16.000		+
Popayán, Plaza de mercado del barrio Bolívar	10.000	11.000	10.500		=	Palmira (Valle del Cauca)	12.800	14.000	13.450		+
Tuluá (Valle del Cauca)	12.000	12.000	12.000		=	Pereira, Mercasa	13.000	13.500	13.167		=
						Popayán, Plaza de mercado del barrio Bolívar	16.000	16.200	16.067		+
						<b>Trucha entera fresca</b>					
						Pasto, El Potrerillo	11.000	12.000	11.667		+

## TENDENCIAS

---	-	+	+++
Variación mayor al -20 %	Variación entre 0 % y -10 %	Variación entre 0 % y 10 %	Variación mayor al 20 %
--	=	++	n. d.
Variación entre -10 % y -20 %	Variación igual a 0 %	Variación entre 10 % y 20 %	No determinado

**Cuadro 9.** Mercados mayoristas. Precios de venta de productos procesados 2019 (2 al 8 de febrero)

Productos y mercados	Pesos por kilogramo				Tendencia	Productos y mercados	Pesos por kilogramo				Tendencia
	Mínimo	Máximo	Medio				Mínimo	Máximo	Medio		
<b>Aceite girasol</b>						<b>Avena en hojuelas</b>					
Barranquilla, Barranquillita	8.417	8.800	8.664	=		Armenia, Mercar	7.250	7.650	7.467	=	
Barranquilla, Granabastos	8.250	8.598	8.420	-		Barranquilla, Barranquillita	7.083	7.448	7.297	=	
Cartagena, Bazaruto	6.852	7.222	7.014	+		Barranquilla, Granabastos	7.208	7.750	7.432	+	
Montería, Mercado del Sur	6.500	7.250	6.813	+		Bogotá, D.C., Corabastos	7.167	7.500	7.333	-	
Santa Marta (Magdalena)	10.000	10.000	10.000	+		Bogotá, D.C., Paloquemao	7.500	7.667	7.583	-	
Sincelejo, Nuevo Mercado	6.208	6.333	6.250	=		Bogotá, D.C., Plaza España	7.583	7.692	7.619	+	
Valledupar, Mercado Nuevo	7.750	8.667	8.139	=		Bucaramanga, Centroabastos	6.833	7.167	7.000	=	
						Bucaramanga, Mercados del centro	6.967	7.000	6.989	=	
<b>Aceite vegetal mezcla</b>						Cali, La Floresta	7.000	7.500	7.264	+	
Armenia, Mercar	5.517	5.650	5.583	+		Cali, Santa Helena	7.000	7.813	7.438	+	
Barranquilla, Barranquillita	4.142	4.392	4.288	+		Cali, Siloé	7.000	7.500	7.250	=	
Barranquilla, Granabastos	4.125	4.250	4.188	+		Cartagena, Bazaruto	6.771	6.979	6.823	=	
Bogotá, D.C., Corabastos	4.667	4.833	4.750	+		Cartago (Valle del Cauca)	7.292	7.396	7.354	=	
Bogotá, D.C., Paloquemao	4.667	4.833	4.778	-		Cúcuta, Cenabastos	6.917	7.167	7.056	-	
Bogotá, D.C., Plaza España	4.583	4.696	4.649	-		Cúcuta, La Nueva Sexta	6.750	7.000	6.861	-	
Bucaramanga, Centroabastos	4.537	5.185	4.897	=		Ibagué, Plaza La 21	7.300	7.600	7.417	=	
Bucaramanga, Mercados del centro	4.620	5.343	4.998	=		Neiva, Surabastos	7.500	7.583	7.556	=	
Buenaventura (Valle del Cauca)	4.846	5.430	5.139	+		Palmira (Valle del Cauca)	7.500	8.010	7.753	+	
Cali, La Floresta	5.500	6.600	5.925	+		Pamplona (Norte de Santander)	6.500	6.833	6.667	-	
Cali, Santa Helena	5.200	5.833	5.506	=		Popayán, Plaza de mercado del barrio Bolívar	5.833	5.917	5.861	-	
Cali, Siloé	5.833	6.333	6.042	-		Santa Marta (Magdalena)	7.188	7.500	7.422	+	
Cartagena, Bazaruto	4.500	4.750	4.604	=		Sincelejo, Nuevo Mercado	6.875	7.104	6.984	+	
Cartago (Valle del Cauca)	4.800	5.583	5.183	+		Tuluá (Valle del Cauca)	7.250	7.552	7.365	=	
Cúcuta, Cenabastos	4.074	4.722	4.360	+		Valledupar, Mercado Nuevo	5.250	5.333	5.278	=	
Cúcuta, La Nueva Sexta	3.958	4.167	4.063	+		Villavicencio, CAV	7.167	7.396	7.292	+	
Cúcuta, La Nueva Sexta	3.958	4.167	4.063	+							
Florencia (Caquetá)	3.792	4.083	3.927	=		<b>Avena molida</b>					
Ibagué, Plaza La 21	4.208	4.650	4.408	=		Bogotá, D.C., Corabastos	7.167	7.500	7.333	-	
Manizales, Centro Galerías	4.917	5.800	5.246	=		Bogotá, D.C., Paloquemao	7.500	7.667	7.583	-	
Medellín, Central Mayorista de Antioquia	4.500	4.600	4.575	=		Bogotá, D.C., Plaza España	7.583	7.692	7.619	+	
Montería, Mercado del Sur	4.000	4.167	4.111	-		Cali, La Floresta	7.500	8.000	7.667	+	
Neiva, Surabastos	5.000	5.667	5.375	-		Cali, Santa Helena	7.240	7.917	7.552	+	
Palmira (Valle del Cauca)	4.850	5.833	5.304	-		Cali, Siloé	7.000	7.292	7.146	=	
Pamplona (Norte de Santander)	3.981	4.074	4.043	+		Ibagué, Plaza La 21	7.300	7.600	7.417	=	
Pasto, El Potrerillo	3.750	3.917	3.833	=		Neiva, Surabastos	7.500	7.583	7.556	=	
Popayán, Plaza de mercado del barrio Bolívar	4.067	4.333	4.172	+		Palmira (Valle del Cauca)	7.500	7.917	7.708	+	
Santa Marta (Magdalena)	5.200	5.500	5.358	-		Popayán, Plaza de mercado del barrio Bolívar	5.917	6.000	5.972	=	
Sincelejo, Nuevo Mercado	4.083	4.250	4.153	=		Tuluá (Valle del Cauca)	7.250	7.552	7.365	=	
Tuluá (Valle del Cauca)	5.417	5.858	5.669	+		Villavicencio, CAV	7.167	7.396	7.292	+	
Valledupar, Mercado Nuevo	4.500	4.583	4.556	=							
Villavicencio, CAV	4.333	6.200	5.225	+		<b>Azúcar morena</b>					
						Bogotá, D.C., Corabastos	2.120	2.200	2.150	-	
<b>Arveja enlatada</b>						Bogotá, D.C., Plaza España	2.280	2.372	2.324	-	
Barranquilla, Barranquillita	5.878	6.062	5.987	-		Cali, La Floresta	2.320	2.560	2.480	-	
Medellín, Central Mayorista de Antioquia	6.667	6.753	6.712	=		Cali, Santa Helena	2.120	2.280	2.200	+	
Medellín, Plaza Minorista "José María Villa"	8.333	8.681	8.559	+		Cali, Siloé	2.160	2.320	2.240	-	
Santa Marta (Magdalena)	6.452	6.452	6.452	=		Cartago (Valle del Cauca)	2.240	2.300	2.274	=	
Valledupar, Mercado Nuevo	8.333	8.333	8.333	=		Ibagué, Plaza La 21	2.112	2.120	2.116	+	

**Cuadro 9.** Mercados mayoristas. Precios de venta de productos procesados (continuación)  
2019 (2 al 8 de febrero)

Productos y mercados	Pesos por kilogramo				Tendencia	Productos y mercados	Pesos por kilogramo				Tendencia
	Mínimo	Máximo	Medio				Mínimo	Máximo	Medio		
<b>Azúcar morena (continuación)</b>						<b>Azúcar sulfitada (continuación)</b>					
Medellín, Central Mayorista de Antioquia	2.160	2.200	2.190		+	Sincelejo, Nuevo Mercado	1.760	1.800	1.780		-
Medellín, Plaza Minorista "José María Villa"	2.160	2.320	2.250		=	Tuluá (Valle del Cauca)	1.820	1.860	1.844		=
Pamplona (Norte de Santander)	2.400	2.680	2.547		+	Valledupar, Mercado Nuevo	1.800	1.840	1.820		=
Pasto, El Potrerillo	2.560	2.600	2.580		+	Villavicencio, CAV	1.980	2.100	2.033		=
Tuluá (Valle del Cauca)	2.168	2.240	2.210		+	<b>Bocadillo veleño</b>					
<b>Azúcar refinada</b>						Bogotá, D.C., Corabastos	250	250	250		=
Barranquilla, Barranquillita	1.900	1.964	1.933		-	Bogotá, D.C., Paloquemao	250	250	250		=
Barranquilla, Granabastos	2.102	2.200	2.147		-	Villavicencio, CAV	222	222	222		-
Bogotá, D.C., Plaza Las Flores	1.960	2.000	1.987		-	<b>Café instantáneo</b>					
Bucaramanga, Centroabastos	2.417	2.500	2.461		=	Barranquilla, Barranquillita	74.657	76.353	75.809		=
Bucaramanga, Mercados del centro	2.500	2.542	2.514		=	Barranquilla, Granabastos	75.952	77.059	76.625		+
Cartagena, Bazurto	2.240	2.480	2.380		=	Bogotá, D.C., Corabastos	75.735	78.431	77.108		+
Ibagué, Plaza La 21	2.112	2.144	2.122		+	Bogotá, D.C., Plaza España	69.804	72.059	70.980		-
Medellín, Central Mayorista de Antioquia	2.080	2.120	2.105		=	Buenaventura (Valle del Cauca)	82.549	85.176	83.752		+
Montería, Mercado del Sur	1.780	1.840	1.805		-	Cali, La Floresta	90.000	92.000	90.667		+
Neiva, Surabastos	1.940	1.960	1.947		+	Cali, Santa Helena	84.706	88.235	86.667		+
Pamplona (Norte de Santander)	1.940	2.000	1.980		-	Cali, Siloé	86.000	90.000	88.000		+
Pasto, El Potrerillo	1.880	1.920	1.900		=	Cartagena, Bazurto	73.529	75.490	74.265		+
Santa Marta (Magdalena)	2.240	2.400	2.360		-	Cartago (Valle del Cauca)	70.833	75.000	72.708		+
Sincelejo, Nuevo Mercado	2.344	2.400	2.372		-	Cúcuta, Cenabastos	72.549	77.451	74.510		=
Valledupar, Mercado Nuevo	2.120	2.320	2.200		=	Florencia (Caquetá)	72.353	72.549	72.451		=
Villavicencio, CAV	2.264	2.360	2.336		-	Medellín, Central Mayorista de Antioquia	81.438	82.941	82.173		+
<b>Azúcar sulfitada</b>						Medellín, Plaza Minorista "José María Villa"	83.660	86.275	84.804		-
Armenia, Mercar	2.000	2.060	2.033		+	Neiva, Surabastos	68.627	70.588	69.935		+
Barranquilla, Barranquillita	1.738	1.820	1.766		-	Palmira (Valle del Cauca)	87.059	88.889	87.680		+
Barranquilla, Granabastos	1.760	1.778	1.768		-	Pamplona (Norte de Santander)	67.157	71.078	68.954		+
Bogotá, D.C., Corabastos	1.900	1.960	1.940		+	Pasto, El Potrerillo	82.353	83.660	83.007		=
Bogotá, D.C., Paloquemao	2.080	2.200	2.147		+	Popayán, Plaza de mercado del barrio Bolívar	79.085	80.392	79.869		-
Bogotá, D.C., Plaza España	1.960	2.040	2.000		+	Santa Marta (Magdalena)	76.471	79.902	78.186		+
Bucaramanga, Centroabastos	2.040	2.092	2.064		=	Sincelejo, Nuevo Mercado	74.510	76.471	75.466		-
Bucaramanga, Mercados del centro	1.960	2.060	2.027		=	Tuluá (Valle del Cauca)	82.745	84.248	83.508		=
Buenaventura (Valle del Cauca)	1.898	2.000	1.949		-	Valledupar, Mercado Nuevo	67.647	67.647	67.647		=
Cali, La Floresta	1.800	1.880	1.847		-	<b>Café molido</b>					
Cali, Santa Helena	1.760	1.840	1.800		-	Armenia, Mercar	16.300	17.140	16.613		=
Cali, Siloé	1.840	1.880	1.860		-	Barranquilla, Barranquillita	17.000	17.800	17.360		=
Cartagena, Bazurto	1.800	1.840	1.810		=	Barranquilla, Granabastos	16.207	16.800	16.530		+
Cartago (Valle del Cauca)	1.900	2.000	1.945		-	Bogotá, D.C., Corabastos	16.000	16.333	16.229		+
Ibagué, Plaza La 21	1.880	1.960	1.920		+	Bogotá, D.C., Paloquemao	15.167	15.333	15.267		+
Manizales, Centro Galerías	2.000	2.100	2.050		=	Bogotá, D.C., Plaza España	15.417	16.000	15.806		-
Medellín, Central Mayorista de Antioquia	1.860	1.880	1.870		-	Bucaramanga, Centroabastos	16.183	16.500	16.392		=
Palmira (Valle del Cauca)	1.840	1.920	1.880		-	Bucaramanga, Mercados del centro	15.552	16.032	15.861		=
Popayán, Plaza de mercado del barrio Bolívar	1.880	1.920	1.907		=	Cali, La Floresta	15.000	15.400	15.253		-
Santa Marta (Magdalena)	1.780	1.820	1.800		-	Cali, Santa Helena	14.800	15.200	15.008		+
						Cali, Siloé	15.200	15.600	15.400		=

**Cuadro 9.** Mercados mayoristas. Precios de venta de productos procesados (continuación)  
2019 (2 al 8 de febrero)

Productos y mercados	Pesos por kilogramo				Tendencia	Productos y mercados	Pesos por kilogramo				Tendencia
	Mínimo	Máximo	Medio				Mínimo	Máximo	Medio		
<b>Café molido (continuación)</b>						<b>Chocolate dulce (continuación)</b>					
Cartagena, Bazaruto	15.333	15.500	15.417	=		Santa Marta (Magdalena)	10.000	10.208	10.097	+	
Cartago (Valle del Cauca)	15.000	15.200	15.100	+		Sincelejo, Nuevo Mercado	13.400	13.800	13.650	=	
Cúcuta, Cenabastos	16.208	16.500	16.347	-		Valledupar, Mercado Nuevo	11.000	12.000	11.333	=	
Florencia (Caquetá)	16.600	16.800	16.700	=		Villavicencio, CAV	9.958	10.567	10.218	-	
Ibagué, Plaza La 21	17.200	17.800	17.450	-		<b>Chocolate instantáneo</b>					
Manizales, Centro Galerías	15.000	15.600	15.200	=		Medellín, Central Mayorista de	19.309	19.693	19.533	=	
Montería, Mercado del Sur	16.000	18.000	17.240	+		Antioquia					
Neiva, Surabastos	16.500	17.000	16.694	+		<b>Color (bolsita)</b>					
Palmira (Valle del Cauca)	14.880	15.000	14.930	+		Ibagué, Plaza La 21	23.600	25.600	24.300	=	
Popayán, Plaza de mercado del barrio Bolívar	15.040	15.200	15.120	=		Medellín, Central Mayorista de	16.905	17.738	17.381	=	
Santa Marta (Magdalena)	15.583	18.000	17.106	-		Antioquia					
Sincelejo, Nuevo Mercado	17.783	17.833	17.800	=		Medellín, Plaza Minorista "José	16.667	17.262	16.815	-	
Tuluá (Valle del Cauca)	14.800	15.032	14.904	=		María Villa"					
Valledupar, Mercado Nuevo	16.167	16.250	16.194	=		Neiva, Surabastos	15.500	15.875	15.667	+	
Villavicencio, CAV	15.246	15.583	15.415	+		<b>Fécula de maíz</b>					
<b>Chocolate amargo</b>						Armenia, Mercar	17.778	18.778	18.296	=	
Armenia, Mercar	22.960	23.200	23.053	=		Barranquilla, Barranquillita	17.569	17.889	17.740	-	
Buenaventura (Valle del Cauca)	20.736	22.154	21.603	-		Barranquilla, Granabastos	17.801	18.299	18.080	+	
Cali, La Floresta	21.600	22.000	21.733	+		Bogotá, D.C., Corabastos	16.250	16.447	16.332	+	
Cali, Santa Helena	21.200	21.600	21.467	=		Bucaramanga, Centroabastos	16.836	18.151	17.303	=	
Cali, Siloé	21.600	21.600	21.600	+		Bucaramanga, Mercados del centro	17.500	17.632	17.566	=	
Cartago (Valle del Cauca)	20.800	21.600	21.267	+		Cartagena, Bazaruto	16.944	17.361	17.222	=	
Ibagué, Plaza La 21	22.000	23.600	22.875	-		Cúcuta, Cenabastos	17.847	18.056	17.951	-	
Manizales, Centro Galerías	20.000	23.000	21.750	+		Cúcuta, La Nueva Sexta	17.639	18.472	18.056	-	
Medellín, Central Mayorista de	20.760	21.200	20.950	=		Montería, Mercado del Sur	13.333	14.000	13.639	+	
Antioquia						Neiva, Surabastos	18.914	19.737	19.326	+	
Medellín, Plaza Minorista "José	21.000	21.600	21.380	-		Pasto, El Potrerillo	15.132	15.263	15.197	=	
María Villa"						Popayán, Plaza de mercado del	15.789	15.961	15.868	=	
Palmira (Valle del Cauca)	21.200	22.000	21.600	=		barrio Bolívar					
Pasto, El Potrerillo	21.120	21.200	21.160	+		Santa Marta (Magdalena)	17.778	17.778	17.778	-	
Popayán, Plaza de mercado del	21.152	21.440	21.264	+		Villavicencio, CAV	16.638	17.678	17.158	=	
barrio Bolívar						<b>Frijol enlatado</b>					
Tuluá (Valle del Cauca)	20.800	21.400	21.067	=		Medellín, Central Mayorista de	9.188	9.368	9.282	=	
<b>Chocolate dulce</b>						Antioquia					
Barranquilla, Barranquillita	13.600	13.794	13.704	+		Medellín, Plaza Minorista "José	9.483	9.842	9.662	+	
Barranquilla, Granabastos	13.662	14.200	13.916	-		María Villa"					
Bogotá, D.C., Corabastos	10.000	10.208	10.052	+		<b>Galletas dulces redondas con crema</b>					
Bogotá, D.C., Plaza España	10.208	10.375	10.306	+		Barranquilla, Barranquillita	10.083	12.661	11.261	-	
Bucaramanga, Centroabastos	9.484	9.756	9.593	=		Barranquilla, Granabastos	12.118	12.374	12.245	-	
Bucaramanga, Mercados del centro	9.600	9.652	9.617	=		Bogotá, D.C., Plaza España	11.536	11.647	11.610	-	
Cartagena, Bazaruto	13.200	13.500	13.325	-		Bucaramanga, Centroabastos	12.249	12.530	12.390	-	
Cúcuta, Cenabastos	10.708	10.917	10.813	-		Bucaramanga, Mercados del centro	12.369	12.450	12.423	=	
Florencia (Caquetá)	10.000	10.252	10.126	=		Cartagena, Bazaruto	9.375	9.583	9.462	=	
Ibagué, Plaza La 21	10.100	11.200	10.675	=		Cúcuta, Cenabastos	12.510	12.510	12.510	=	
Montería, Mercado del Sur	13.000	14.500	14.000	+							
Neiva, Surabastos	9.792	10.000	9.889	-							
Pamplona (Norte de Santander)	10.000	10.417	10.250	-							

**Cuadro 9.** Mercados mayoristas. Precios de venta de productos procesados (continuación)  
2019 (2 al 8 de febrero)

Productos y mercados	Pesos por kilogramo				Tendencia	Productos y mercados	Pesos por kilogramo				Tendencia
	Mínimo	Máximo	Medio				Mínimo	Máximo	Medio		
<b>Galletas dulces redondas con crema (continuación)</b>						<b>Gelatina (continuación)</b>					
Cúcuta, La Nueva Sexta	12.200	12.304	12.252		n.d.	Cali, Siloé	22.500	25.000	23.750		=
Ibagué, Plaza La 21	10.000	10.833	10.313		-	Cartagena, Bazurto	22.917	23.958	23.438		=
Pamplona (Norte de Santander)	11.890	11.890	11.890		=	Cartago (Valle del Cauca)	20.833	22.396	21.784		+
Santa Marta (Magdalena)	10.000	10.000	10.000		-	Cúcuta, Cenabastos	20.052	23.438	21.615		+
Sincelejo, Nuevo Mercado	8.889	9.882	9.372		=	Cúcuta, La Nueva Sexta	20.833	21.198	20.955		-
<b>Galletas saladas</b>						Ibagué, Plaza La 21	22.500	23.958	23.255		+
Barranquilla, Barranquillita	11.322	11.542	11.407		-	Manizales, Centro Galerías	21.875	23.750	23.125		=
Barranquilla, Granabastos	11.382	11.478	11.416		+	Medellín, Central Mayorista de Antioquia	20.833	22.865	21.914		=
Bogotá, D.C., Corabastos	8.995	9.259	9.160		-	Neiva, Surabastos	25.000	27.344	25.955		-
Bogotá, D.C., Paloquemao	9.259	9.259	9.259		-	Palmira (Valle del Cauca)	25.000	26.042	25.521		-
Bogotá, D.C., Plaza España	9.921	10.291	10.088		+	Pamplona (Norte de Santander)	19.271	19.792	19.618		-
Bucaramanga, Centroabastos	9.544	10.159	9.852		=	Pasto, El Potrerillo	20.313	21.354	20.833		=
Bucaramanga, Mercados del centro	9.921	10.952	10.582		=	Pereira, Mercasa	22.250	22.656	22.453		=
Buenaventura (Valle del Cauca)	9.788	10.800	10.302		=	Popayán, Plaza de mercado del barrio Bolívar	25.521	26.042	25.868		=
Cali, La Floresta	10.476	10.794	10.688		-	Santa Marta (Magdalena)	25.000	25.521	25.130		+
Cali, Santa Helena	10.317	10.794	10.529		=	Tuluá (Valle del Cauca)	20.885	21.250	21.094		-
Cali, Siloé	10.476	10.794	10.635		=	Valledupar, Mercado Nuevo	21.875	22.396	22.222		=
Cartagena, Bazurto	7.576	7.765	7.623		=	<b>Harina de trigo</b>					
Cartago (Valle del Cauca)	10.694	11.111	10.885		=	Armenia, Mercar	1.920	2.000	1.965		=
Cúcuta, Cenabastos	10.139	10.417	10.278		-	Barranquilla, Barranquillita	1.302	1.390	1.336		=
Florencia (Caquetá)	10.347	11.042	10.694		=	Barranquilla, Granabastos	1.283	1.350	1.318		=
Ibagué, Plaza La 21	9.308	9.859	9.585		-	Bogotá, D.C., Corabastos	1.760	1.800	1.790		-
Manizales, Centro Galerías	10.972	11.667	11.245		=	Bogotá, D.C., Paloquemao	1.880	1.956	1.921		-
Medellín, Central Mayorista de Antioquia	8.241	10.317	9.083		+	Bogotá, D.C., Plaza España	1.840	1.880	1.853		+
Medellín, Plaza Minorista "José María Villa"	9.921	10.317	10.053		=	Bucaramanga, Centroabastos	2.364	2.396	2.379		=
Neiva, Surabastos	10.903	11.389	11.227		+	Bucaramanga, Mercados del centro	2.232	2.320	2.283		=
Palmira (Valle del Cauca)	11.111	11.429	11.270		+	Buenaventura (Valle del Cauca)	1.576	1.720	1.659		+
Pamplona (Norte de Santander)	10.556	10.833	10.741		+	Cali, La Floresta	2.800	3.200	3.000		-
Pasto, El Potrerillo	10.317	10.582	10.450		=	Cali, Santa Helena	2.720	2.900	2.807		+
Pereira, Mercasa	8.900	9.617	9.256		=	Cali, Siloé	2.800	3.000	2.900		=
Popayán, Plaza de mercado del barrio Bolívar	10.053	10.317	10.141		=	Cartagena, Bazurto	1.480	1.560	1.510		+
Santa Marta (Magdalena)	7.727	11.667	9.827		-	Cartago (Valle del Cauca)	1.640	1.760	1.690		=
Tuluá (Valle del Cauca)	10.053	10.569	10.291		=	Cúcuta, Cenabastos	1.700	1.800	1.750		-
Valledupar, Mercado Nuevo	10.694	11.111	10.880		=	Cúcuta, La Nueva Sexta	1.700	1.800	1.733		-
Villavicencio, CAV	9.854	10.582	10.379		+	Florencia (Caquetá)	1.680	1.720	1.700		=
<b>Gelatina</b>						Ibagué, Plaza La 21	1.824	1.952	1.876		-
Barranquilla, Barranquillita	21.354	23.281	22.596		+	Manizales, Centro Galerías	1.600	1.800	1.690		=
Barranquilla, Granabastos	21.302	22.240	21.805		+	Medellín, Central Mayorista de Antioquia	2.792	2.880	2.816		=
Bogotá, D.C., Corabastos	23.438	23.958	23.763		+	Medellín, Plaza Minorista "José María Villa"	2.800	2.960	2.860		-
Bogotá, D.C., Plaza España	22.552	23.438	22.969		-	Montería, Mercado del Sur	1.600	1.720	1.670		+
Bucaramanga, Centroabastos	23.021	26.094	24.236		-	Neiva, Surabastos	1.680	1.680	1.680		=
Bucaramanga, Mercados del centro	20.052	23.255	21.727		+	Palmira (Valle del Cauca)	2.880	3.000	2.940		+
Buenaventura (Valle del Cauca)	19.479	22.917	20.729		-	Pamplona (Norte de Santander)	1.800	1.850	1.817		-
Cali, La Floresta	22.500	25.000	23.333		=	Pasto, El Potrerillo	1.680	1.760	1.733		+
Cali, Santa Helena	22.500	25.000	23.333		+	Pereira, Mercasa	2.780	3.100	2.940		=

**Cuadro 9.** Mercados mayoristas. Precios de venta de productos procesados (continuación)  
2019 (2 al 8 de febrero)

Productos y mercados	Pesos por kilogramo				Tendencia	Productos y mercados	Pesos por kilogramo				Tendencia
	Mínimo	Máximo	Medio				Mínimo	Máximo	Medio		
<b>Harina de trigo (continuación)</b>						<b>Jugo de frutas (continuación)</b>					
Popayán, Plaza de mercado del barrio Bolívar	1.504	1.520	1.515		+	Santa Marta (Magdalena)	5.736	6.047	5.872		+
Santa Marta (Magdalena)	1.560	1.600	1.590		+	Sincelejo, Nuevo Mercado	5.550	6.000	5.678		-
Sincelejo, Nuevo Mercado	1.280	1.320	1.300		+	Valledupar, Mercado Nuevo	5.426	5.581	5.530		=
Tuluá (Valle del Cauca)	1.624	1.760	1.676		+	<b>Jugo instantáneo (sobre)</b>					
Valledupar, Mercado Nuevo	1.667	1.750	1.722		=	Armenia, Mercar	33.889	34.722	34.306		=
Villavicencio, CAV	1.680	1.752	1.708		=	Barranquilla, Barranquillita	33.806	34.444	34.250		-
<b>Harina precocida de maíz</b>						Barranquilla, Granabastos	33.056	34.222	33.660		-
Arauca (Arauca)	3.917	3.958	3.938		=	Bogotá, D.C., Corabastos	40.000	41.667	40.833		+
Armenia, Mercar	2.742	3.100	2.905		=	Bogotá, D.C., Paloquemao	46.000	46.667	46.444		-
Barranquilla, Barranquillita	2.058	2.250	2.139		-	Bogotá, D.C., Plaza España	40.000	43.333	41.722		+
Barranquilla, Granabastos	1.996	2.142	2.072		+	Buenaventura (Valle del Cauca)	41.307	41.667	41.436		=
Bogotá, D.C., Corabastos	2.833	3.333	3.000		+	Cali, La Floresta	43.333	45.000	43.889		-
Bogotá, D.C., Paloquemao	3.167	3.208	3.181		+	Cali, Santa Helena	41.667	45.000	43.333		=
Bogotá, D.C., Plaza España	2.771	2.875	2.826		-	Cali, Siloé	41.667	43.333	42.500		=
Bucaramanga, Centroabastos	2.342	2.458	2.383		=	Cartagena, Bazarro	33.333	34.167	33.542		+
Bucaramanga, Mercados del centro	2.136	2.240	2.184		=	Cartago (Valle del Cauca)	40.333	42.000	41.000		-
Buenaventura (Valle del Cauca)	2.640	2.960	2.757		=	Ibagué, Plaza La 21	32.778	34.167	33.299		-
Cali, La Floresta	3.125	3.333	3.194		-	Medellín, Central Mayorista de Antioquia	41.667	43.333	42.500		=
Cali, Santa Helena	2.960	3.200	3.080		+	Medellín, Plaza Minorista "José María Villa"	39.000	40.000	39.583		=
Cali, Siloé	2.833	3.125	2.979		+	Palmira (Valle del Cauca)	40.000	41.667	40.833		=
Cartagena, Bazarro	2.667	2.917	2.833		=	Pasto, El Potrerillo	38.333	41.667	40.000		=
Cartago (Valle del Cauca)	2.696	2.936	2.802		=	Popayán, Plaza de mercado del barrio Bolívar	41.667	43.333	42.556		+
Cúcuta, Cenabastos	2.125	2.150	2.142		-	Santa Marta (Magdalena)	34.722	36.111	35.069		+
Cúcuta, La Nueva Sexta	2.100	2.125	2.108		-	Sincelejo, Nuevo Mercado	31.944	33.333	32.500		+
Ibagué, Plaza La 21	1.975	2.108	2.022		-	Tuluá (Valle del Cauca)	40.000	41.667	40.667		=
Manizales, Centro Galerías	2.875	3.125	2.948		-	Valledupar, Mercado Nuevo	38.333	40.000	38.889		=
Montería, Mercado del Sur	2.833	2.833	2.833		-	Villavicencio, CAV	40.667	41.667	41.083		+
Neiva, Surabastos	2.833	2.875	2.847		=	<b>Lomitos de atún en lata</b>					
Palmira (Valle del Cauca)	3.100	3.200	3.146		+	Armenia, Mercar	20.180	20.294	20.218		-
Pamplona (Norte de Santander)	2.100	2.150	2.133		=	Barranquilla, Barranquillita	26.438	26.992	26.684		=
Pasto, El Potrerillo	1.917	2.000	1.958		=	Barranquilla, Granabastos	28.405	28.952	28.673		+
Pereira, Mercasa	2.625	2.670	2.648		=	Bogotá, D.C., Corabastos	19.608	20.098	19.730		+
Popayán, Plaza de mercado del barrio Bolívar	1.840	1.920	1.867		+	Bogotá, D.C., Plaza España	22.034	22.181	22.108		+
Santa Marta (Magdalena)	2.167	2.167	2.167		=	Bucaramanga, Centroabastos	20.202	21.471	20.713		=
Sincelejo, Nuevo Mercado	2.650	2.750	2.683		-	Bucaramanga, Mercados del centro	21.225	21.471	21.348		-
Tuluá (Valle del Cauca)	2.592	2.672	2.627		=	Buenaventura (Valle del Cauca)	23.179	25.743	24.152		+
Valledupar, Mercado Nuevo	2.083	2.167	2.111		=	Cali, La Floresta	17.647	18.824	18.039		+
Villavicencio, CAV	2.120	2.280	2.214		+	Cali, Santa Helena	17.647	18.824	18.284		+
<b>Jugo de frutas</b>						Cali, Siloé	17.647	18.382	18.015		+
Barranquilla, Barranquillita	5.597	5.907	5.818		-	Cartagena, Bazarro	24.740	25.000	24.913		=
Barranquilla, Granabastos	5.721	5.814	5.756		+	Cartago (Valle del Cauca)	20.184	21.176	20.568		=
Bucaramanga, Centroabastos	5.988	6.202	6.079		=	Cúcuta, Cenabastos	19.730	19.914	19.833		-
Bucaramanga, Mercados del centro	6.008	6.202	6.085		+	Cúcuta, La Nueva Sexta	19.730	19.853	19.812		+
Cartagena, Bazarro	4.961	5.426	5.155		=						

# BOLETÍN SEMANAL PRECIOS MAYORISTAS

**Cuadro 9.** Mercados mayoristas. Precios de venta de productos procesados (continuación)  
2019 (2 al 8 de febrero)

Productos y mercados	Pesos por kilogramo				Tendencia	Productos y mercados	Pesos por kilogramo				Tendencia
	Mínimo	Máximo	Medio				Mínimo	Máximo	Medio		
<b>Lomitos de atún en lata (continuación)</b>						<b>Margarina (continuación)</b>					
Medellín, Central Mayorista de Antioquia	19.240	19.730	19.485	=		Cali, La Floresta	16.500	17.200	16.833	+	
Medellín, Plaza Minorista "José María Villa"	19.240	19.608	19.393	-		Cali, Siloé	15.200	16.000	15.600	-	
Montería, Mercado del Sur	25.882	27.328	26.538	-		Cartago (Valle del Cauca)	16.700	17.200	16.888	+	
Neiva, Surabastos	20.588	21.446	20.956	+		Ibagué, Plaza La 21	6.750	7.050	6.927	=	
Palmira (Valle del Cauca)	20.882	21.765	21.339	+		Manizales, Centro Galerías	12.000	12.000	12.000	=	
Pamplona (Norte de Santander)	19.608	20.221	19.812	-		Medellín, Central Mayorista de Antioquia	10.300	10.400	10.325	=	
Pasto, El Potrerillo	18.333	18.690	18.532	+		Medellín, Plaza Minorista "José María Villa"	10.800	11.200	11.025	-	
Pereira, Mercasa	20.000	21.353	20.499	=		Neiva, Surabastos	7.200	7.600	7.433	=	
Popayán, Plaza de mercado del barrio Bolívar	21.071	21.310	21.214	+		Palmira (Valle del Cauca)	16.400	16.800	16.600	+	
Santa Marta (Magdalena)	21.765	23.529	22.353	-		Pamplona (Norte de Santander)	8.000	8.400	8.267	+	
Sincelejo, Nuevo Mercado	18.382	18.873	18.627	=		Popayán, Plaza de mercado del barrio Bolívar	16.780	16.800	16.793	=	
Tuluá (Valle del Cauca)	20.221	20.882	20.564	=		Santa Marta (Magdalena)	12.083	12.167	12.104	+	
Villavicencio, CAV	19.485	21.569	20.404	+		Tuluá (Valle del Cauca)	16.470	16.600	16.523	=	
<b>Maíz enlatado</b>						<b>Mayonesa doy pack</b>					
Medellín, Central Mayorista de Antioquia	10.224	10.417	10.320	=		Armenia, Mercar	19.375	21.250	20.313	=	
<b>Manteca</b>						Barranquilla, Barranquillita	10.778	11.333	11.049	=	
Armenia, Mercar	4.800	5.300	5.000	=		Bucaramanga, Centroabastos	9.271	9.792	9.514	=	
Bogotá, D.C., Corabastos	5.700	5.800	5.750	+		Bucaramanga, Mercados del centro	8.708	9.167	8.958	=	
Buenaventura (Valle del Cauca)	3.580	3.810	3.730	-		Buenaventura (Valle del Cauca)	15.167	15.600	15.294	-	
Cartago (Valle del Cauca)	4.800	5.200	5.075	+		Cali, La Floresta	16.000	17.000	16.500	-	
Cúcuta, Cenabastos	5.583	6.000	5.819	+		Cali, Santa Helena	15.000	16.667	15.833	-	
Cúcuta, La Nueva Sexta	5.833	6.042	5.938	+		Cali, Siloé	12.000	12.667	12.333	=	
Florencia (Caquetá)	3.500	3.600	3.550	=		Cartagena, Bazurto	11.944	12.778	12.431	=	
Ibagué, Plaza La 21	3.540	4.050	3.813	-		Cartago (Valle del Cauca)	14.875	15.083	14.990	=	
Manizales, Centro Galerías	5.800	6.000	5.867	=		Ibagué, Plaza La 21	8.750	9.000	8.875	-	
Neiva, Surabastos	3.800	4.000	3.900	=		Manizales, Centro Galerías	16.000	17.500	16.653	=	
Palmira (Valle del Cauca)	6.400	6.800	6.600	+		Medellín, Central Mayorista de Antioquia	13.333	14.583	13.958	=	
Pamplona (Norte de Santander)	5.833	6.083	6.000	+		Palmira (Valle del Cauca)	17.500	17.500	17.500	=	
Popayán, Plaza de mercado del barrio Bolívar	4.100	4.300	4.200	+		Popayán, Plaza de mercado del barrio Bolívar	16.250	20.042	18.212	-	
Tuluá (Valle del Cauca)	5.560	5.700	5.630	=		Santa Marta (Magdalena)	8.235	10.000	8.815	=	
Villavicencio, CAV	4.500	5.000	4.693	-		Tuluá (Valle del Cauca)	14.917	17.583	16.161	-	
<b>Margarina</b>						Valledupar, Mercado Nuevo	19.167	20.000	19.583	=	
Armenia, Mercar	14.750	15.500	15.125	=		Villavicencio, CAV	10.556	10.889	10.722	-	
Barranquilla, Barranquillita	12.183	12.500	12.346	-		<b>Mostaza doy pack</b>					
Barranquilla, Granabastos	12.191	13.000	12.527	+		Cartagena, Bazurto	17.500	18.750	18.021	+	
Bogotá, D.C., Corabastos	9.600	10.000	9.820	-		<b>Panela cuadrada blanca</b>					
Bogotá, D.C., Plaza España	9.250	9.600	9.429	-		Barranquilla, Barranquillita	2.022	2.500	2.230	-	
Bucaramanga, Centroabastos	11.000	11.200	11.100	=		Barranquilla, Granabastos	2.000	2.111	2.047	+	
Bucaramanga, Mercados del centro	10.530	11.000	10.765	=		Bucaramanga, Centroabastos	2.114	2.143	2.133	=	
Buenaventura (Valle del Cauca)	16.400	16.830	16.623	-		Bucaramanga, Mercados del centro	1.886	2.143	2.010	-	

**Cuadro 9.** Mercados mayoristas. Precios de venta de productos procesados (continuación)  
2019 (2 al 8 de febrero)

Productos y mercados	Pesos por kilogramo				Tendencia	Productos y mercados	Pesos por kilogramo				Tendencia
	Mínimo	Máximo	Medio				Mínimo	Máximo	Medio		
<b>Panela cuadrada blanca (continuación)</b>						<b>Panela redonda blanca</b>					
Cartagena, Bazurto	1.700	1.714	1.711	=		Medellín, Central Mayorista de Antioquia	1.700	1.800	1.750	=	
Charalá (Santander)	1.563	1.625	1.604	-		Sincelejo, Nuevo Mercado	2.286	2.429	2.357	=	
Güepsa (Santander)	1.350	1.400	1.375	-		<b>Panela redonda morena</b>					
Ibagué, Plaza La 21	1.639	1.722	1.696	-		Ancuya (Nariño)	1.400	1.400	1.400	-	
Medellín, Central Mayorista de Antioquia	2.000	2.708	2.377	-		Armenia, Mercar	2.917	3.042	2.986	=	
Moniquirá (Boyacá)	1.400	1.463	1.430	-		Buenaventura (Valle del Cauca)	1.542	1.667	1.611	+	
San Gil (Santander), panela	1.480	1.500	1.493	-		Cali, La Floresta	2.833	2.958	2.903	+	
Santana (Boyacá)	1.400	1.500	1.455	-		Cali, Santa Helena	3.200	3.300	3.250	+	
Sincelejo, Nuevo Mercado	1.860	1.950	1.903	=		Cali, Siloé	2.917	3.125	3.021	-	
Tunja, Complejo de Servicios del Sur	1.875	2.000	1.917	=		Caparrapí (Cundinamarca)	1.500	1.550	1.525	+	
Valledupar, Mercado Nuevo	2.111	2.222	2.148	=		Cartago (Valle del Cauca)	2.667	2.708	2.677	=	
Vélez (Santander)	1.400	1.433	1.414	-		Manizales, Centro Galerías	2.208	2.500	2.323	=	
<b>Panela cuadrada morena</b>						Medellín, Central Mayorista de Antioquia	1.792	1.875	1.833	-	
Ancuya (Nariño)	1.400	1.500	1.425	-		Medellín, Plaza Minorista "José María Villa"	1.750	1.792	1.771	=	
Bogotá, D.C., Corabastos	2.000	2.100	2.050	+		Montería, Mercado del Sur	1.600	2.000	1.850	+	
Bogotá, D.C., Paloquemao	2.000	2.000	2.000	-		Palmira (Valle del Cauca)	2.625	2.708	2.656	-	
Bogotá, D.C., Plaza España	2.010	2.100	2.053	-		Pereira, Mercasa	2.833	3.100	3.006	=	
Bogotá, D.C., Plaza Las Flores	2.150	2.150	2.150	-		Sandoná (Nariño)	1.400	1.450	1.413	-	
Bucaramanga, Centroabastos	2.120	2.180	2.158	=		Sonsón (Antioquia)	2.000	2.083	2.042	=	
Bucaramanga, Mercados del centro	2.067	2.200	2.133	-		Tuluá (Valle del Cauca)	2.958	3.067	3.017	-	
Caparrapí (Cundinamarca)	1.400	1.600	1.488	+		Yolombó (Antioquia)	1.563	1.650	1.583	-	
Charalá (Santander)	1.500	1.563	1.521	-		<b>Pastas alimenticias</b>					
Consacá (Nariño)	1.400	1.450	1.411	-		Arauca (Arauca)	2.583	2.583	2.583	=	
Cúcuta, Cenabastos	1.736	1.835	1.786	-		Armenia, Mercar	5.017	5.200	5.108	=	
Cúcuta, La Nueva Sexta	1.587	1.984	1.769	-		Barranquilla, Barranquillita	5.117	5.383	5.196	=	
Florencia (Caquetá)	1.917	2.000	1.958	+		Barranquilla, Granabastos	4.767	5.000	4.887	-	
Güepsa (Santander)	1.317	1.383	1.356	-		Bogotá, D.C., Corabastos	5.000	5.417	5.250	-	
Moniquirá (Boyacá)	1.391	1.455	1.420	-		Bogotá, D.C., Paloquemao	5.833	6.000	5.889	-	
Montería, Mercado del Sur	1.643	2.000	1.833	-		Bogotá, D.C., Plaza España	5.554	5.583	5.571	+	
Neiva, Surabastos	1.950	2.000	1.967	-		Bogotá, D.C., Plaza Las Flores	5.500	5.583	5.556	-	
Nocaima (Cundinamarca)	1.350	1.450	1.398	+		Bucaramanga, Centroabastos	4.332	4.376	4.348	=	
Pamplona (Norte de Santander)	1.795	1.862	1.840	-		Bucaramanga, Mercados del centro	4.120	4.320	4.213	=	
Pasto, El Potrerillo	1.600	1.680	1.640	=		Buenaventura (Valle del Cauca)	3.775	4.323	4.081	+	
Popayán, Plaza de mercado del barrio Bolívar	2.667	2.833	2.750	=		Cali, La Floresta	6.000	6.250	6.083	-	
San Gil (Santander), panela	1.460	1.480	1.473	-		Cali, Santa Helena	4.400	5.000	4.689	-	
Santa Marta (Magdalena)	2.333	2.533	2.417	=		Cali, Siloé	5.208	5.833	5.521	-	
Santana (Boyacá)	1.384	1.491	1.441	-		Cartagena, Bazurto	4.000	4.333	4.167	=	
Tuluá (Valle del Cauca)	3.125	3.200	3.170	-		Cartago (Valle del Cauca)	4.750	4.917	4.813	=	
Vélez (Santander)	1.383	1.417	1.394	-		Cúcuta, Cenabastos	3.542	3.583	3.569	++	
Villavicencio, CAV	2.100	2.200	2.125	-		Cúcuta, La Nueva Sexta	3.000	3.250	3.125	-	
Villeta (Cundinamarca)	1.350	1.500	1.425	+		Florencia (Caquetá)	2.417	2.500	2.458	=	
<b>Panela en pastilla</b>						Ibagué, Plaza La 21	5.700	5.792	5.747	-	
Caparrapí (Cundinamarca)	1.563	1.688	1.617	+		Manizales, Centro Galerías	5.000	6.000	5.400	=	
Nocaima (Cundinamarca)	1.600	1.650	1.625	+		Medellín, Central Mayorista de Antioquia	5.133	5.433	5.225	-	
Villeta (Cundinamarca)	1.688	1.750	1.719	-							



# BOLETÍN SEMANAL PRECIOS MAYORISTAS

**Cuadro 9.** Mercados mayoristas. Precios de venta de productos procesados (continuación)  
2019 (2 al 8 de febrero)

Productos y mercados	Pesos por kilogramo				Tendencia	Productos y mercados	Pesos por kilogramo				Tendencia
	Mínimo	Máximo	Medio				Mínimo	Máximo	Medio		
<b>Pastas alimenticias (continuación)</b>						<b>Sal yodada (continuación)</b>					
Medellín, Plaza Minorista "José María Villa"	5.167	5.417	5.313		-	Tuluá (Valle del Cauca)	960	1.000	988		=
Montería, Mercado del Sur	3.840	4.000	3.960		=	Tunja, Complejo de Servicios del Sur	560	580	570		+
Neiva, Surabastos	5.583	5.750	5.667		+	Valledupar, Mercado Nuevo	880	960	920		=
Palmira (Valle del Cauca)	5.333	5.500	5.417		+	Villavicencio, CAV	950	975	963		=
Pamplona (Norte de Santander)	3.167	3.250	3.194		+	<b>Salsa de tomate doy pack</b>					
Pasto, El Potrerillo	4.688	4.792	4.757		+	Armenia, Mercar	16.750	17.083	16.917		=
Pereira, Mercasa	4.680	5.167	4.923		=	Barranquilla, Barranquillita	10.806	11.333	11.039		-
Popayán, Plaza de mercado del barrio Bolívar	4.667	4.817	4.750		+	Bucaramanga, Centroabastos	7.500	7.750	7.597		=
Santa Marta (Magdalena)	3.680	3.680	3.680		-	Bucaramanga, Mercados del centro	7.500	8.333	7.938		=
Sincelejo, Nuevo Mercado	3.680	3.840	3.750		+	Buenaventura (Valle del Cauca)	12.563	13.125	12.764		=
Tuluá (Valle del Cauca)	5.067	5.333	5.175		=	Cali, La Floresta	13.500	14.000	13.833		-
Villavicencio, CAV	5.467	5.750	5.596		=	Cali, Santa Helena	13.000	14.000	13.514		+
<b>Sal yodada</b>						Cali, Siloé	12.000	12.667	12.333		=
Armenia, Mercar	1.080	1.104	1.093		=	Cartagena, Bazurto	15.417	16.042	15.677		=
Barranquilla, Barranquillita	728	952	864		=	Cartago (Valle del Cauca)	12.604	13.125	12.818		-
Barranquilla, Granabastos	1.003	1.112	1.050		+	Ibagué, Plaza La 21	7.100	7.750	7.463		=
Bogotá, D.C., Corabastos	520	560	545		-	Manizales, Centro Galerías	13.583	14.000	13.778		=
Bogotá, D.C., Paloquemao	640	640	640		=	Medellín, Central Mayorista de Antioquia	11.250	12.083	11.719		=
Bogotá, D.C., Plaza España	945	950	948		-	Medellín, Plaza Minorista "José María Villa"	13.333	13.958	13.802		+
Bucaramanga, Centroabastos	950	1.020	988		=	Montería, Mercado del Sur	10.417	12.500	11.000		+
Bucaramanga, Mercados del centro	1.000	1.050	1.030		+	Palmira (Valle del Cauca)	15.250	15.750	15.500		-
Buenaventura (Valle del Cauca)	720	728	725		=	Pasto, El Potrerillo	12.500	13.056	12.778		=
Cali, La Floresta	1.040	1.080	1.067		-	Popayán, Plaza de mercado del barrio Bolívar	12.208	15.250	13.691		-
Cali, Santa Helena	1.000	1.040	1.027		=	Santa Marta (Magdalena)	8.235	8.824	8.595		=
Cali, Siloé	1.040	1.080	1.060		=	Sincelejo, Nuevo Mercado	10.667	11.111	10.986		=
Cartagena, Bazurto	560	576	564		=	Tuluá (Valle del Cauca)	14.583	15.625	15.104		=
Cartago (Valle del Cauca)	896	960	944		=	Valledupar, Mercado Nuevo	16.250	17.708	17.153		=
Cúcuta, Cenabastos	1.025	1.025	1.025		-	Villavicencio, CAV	10.556	10.889	10.722		-
Cúcuta, La Nueva Sexta	1.025	1.050	1.042		=	<b>Sardinias en lata</b>					
Ibagué, Plaza La 21	1.088	1.136	1.108		-	Armenia, Mercar	9.647	10.029	9.853		+
Manizales, Centro Galerías	1.040	1.120	1.064		=	Barranquilla, Barranquillita	7.059	7.200	7.119		+
Medellín, Central Mayorista de Antioquia	1.024	1.048	1.036		=	Barranquilla, Granabastos	6.844	6.995	6.901		-
Medellín, Plaza Minorista "José María Villa"	1.024	1.080	1.056		-	Bogotá, D.C., Corabastos	10.000	10.294	10.196		-
Montería, Mercado del Sur	920	960	950		=	Bogotá, D.C., Plaza España	9.118	9.510	9.379		+
Neiva, Surabastos	1.120	1.160	1.133		+	Buenaventura (Valle del Cauca)	7.745	7.919	7.836		-
Palmira (Valle del Cauca)	960	1.000	980		-	Cali, La Floresta	8.471	8.706	8.549		+
Pamplona (Norte de Santander)	1.050	1.050	1.050		+	Cali, Santa Helena	8.333	8.725	8.510		+
Pasto, El Potrerillo	881	929	905		=	Cali, Siloé	7.696	8.235	7.966		+
Pereira, Mercasa	890	1.000	930		=	Cartagena, Bazurto	6.471	6.618	6.552		=
Popayán, Plaza de mercado del barrio Bolívar	1.008	1.024	1.016		+	Cartago (Valle del Cauca)	9.412	9.559	9.490		+
Santa Marta (Magdalena)	1.000	1.040	1.030		-	Cúcuta, Cenabastos	9.559	9.706	9.657		-
Sincelejo, Nuevo Mercado	880	944	920		+	Cúcuta, La Nueva Sexta	9.412	9.608	9.477		=
						Manizales, Centro Galerías	10.343	10.441	10.392		-

**Cuadro 9.** Mercados mayoristas. Precios de venta de productos procesados (conclusión) 2019 (2 al 8 de febrero)

Productos y mercados	Pesos por kilogramo			Tendencia	Productos y mercados	Pesos por kilogramo			Tendencia
	Mínimo	Máximo	Medio			Mínimo	Máximo	Medio	
<b>Sardinas en lata (continuación)</b>					<b>Sopa de pollo (caja)</b>				
Medellín, Central Mayorista de Antioquia	7.745	8.284	7.941	+	Bogotá, D.C., Corabastos	46.296	46.296	46.296	-
Medellín, Plaza Minorista "José María Villa"	6.765	7.206	7.047	+	Bogotá, D.C., Paloquemao	42.735	44.160	43.685	-
Montería, Mercado del Sur	6.765	7.255	7.010	-	Bogotá, D.C., Plaza España	42.735	42.877	42.783	-
Palmira (Valle del Cauca)	8.941	9.412	9.176	-	<b>Vinagre</b>				
Pamplona (Norte de Santander)	8.824	8.824	8.824	+	Barranquilla, Barranquillita	1.500	1.570	1.536	=
Pasto, El Potrerillo	7.157	7.255	7.206	=	Barranquilla, Granabastos	1.575	1.665	1.617	-
Pereira, Mercasa	8.725	10.000	9.458	=	Bucaramanga, Centroabastos	1.792	1.833	1.813	-
Popayán, Plaza de mercado del barrio Bolívar	7.696	8.000	7.846	=	Bucaramanga, Mercados del centro	1.725	1.733	1.729	-
Santa Marta (Magdalena)	7.059	7.255	7.157	=	Cartagena, Bazurto	2.500	2.625	2.531	=
Sincelejo, Nuevo Mercado	7.353	7.382	7.368	-	Cúcuta, Cenabastos	1.542	1.583	1.569	+
Tuluá (Valle del Cauca)	10.279	10.588	10.425	+	Cúcuta, La Nueva Sexta	1.500	1.667	1.597	=
Villavicencio, CAV	9.730	10.490	10.057	-	Pamplona (Norte de Santander)	1.417	1.583	1.500	-
					Santa Marta (Magdalena)	1.167	1.250	1.208	=
					Valledupar, Mercado Nuevo	1.000	1.083	1.028	=

**TENDENCIAS**

---	-	+	+++
Variación mayor al -20 %	Variación entre 0 % y -10 %	Variación entre 0 % y 10 %	Variación mayor al 20 %
--	=	++	n. d.
Variación entre -10 % y -20 %	Variación igual a 0 %	Variación entre 10 % y 20 %	No determinado

# PRECIOS DE LA PANELA

INFORMACIÓN PARA TODOS

Durante el mes de enero en Charalá (Santander) se redujeron los precios de las panelas cuadradas blanca y morena. Se presentó mayor presencia de productores de la zona, lo cual generó un aumento de la oferta del producto procedente de Mogotes, Oiba, Ocamonte, Charalá (Santander) y Moniquirá (Boyacá), donde se realizaron más molindas. En el caso de la panela morena, el alza de la cotización fue del 15,25% y el kilo se vendió a \$1.589.

De la misma forma, en San Gil (Santander) bajaron los precios de la panela cuadrada, tanto cuadrada como redonda. Se registró buena oferta del procesado desde los municipios de Mogotes, Ocamonte, Valle de San José y Paramó (Santander), donde se reactivaron las actividades en los molinos, luego de los recesos de fin de año. Adicionalmente, hubo buena afluencia de comerciantes, quienes necesitaban disponer de producto en sus bodegas antes del inicio de la temporada escolar. Para la panela cuadrada blanca el descenso en el precio fue del 16,40%, ofreciéndose el kilo a \$1.544.

**Tabla 1.** Precios por kilo de la panela redonda morena Septiembre de 2018 a enero de 2019

Mercados	2018				2019
	Septiembre	Octubre	Noviembre	Diciembre	Enero
Ancuya (Nariño)	1.388	1.320	1.344	1.428	1.463
Caparrapí (Cundinamarca)	1.265	1.334	1.485	1.578	1.484
Sandoná (Nariño)	1.404	1.373	1.379	1.469	1.477
Yolombó (Antioquia)	1.710	1.650	1.740	1.740	1.674

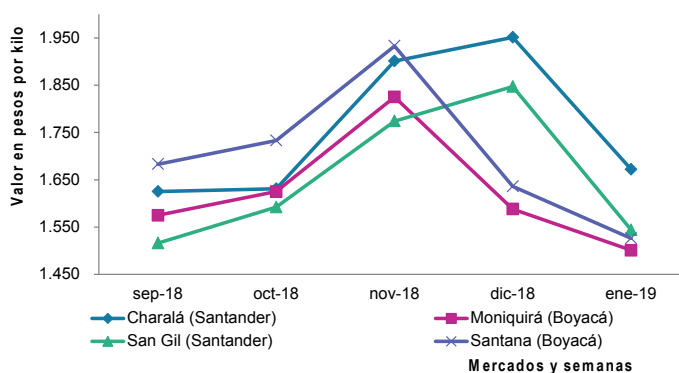
Fuente: DANE, Sipsa. Cálculos: DANE.



Fuente: DANE

En Villeta (Cundinamarca) también se redujeron las cotizaciones de la panela cuadrada morena. En estos municipios mejoró el abastecimiento del producto gracias al tiempo seco, que ha hecho que mejore el rendimiento y se produzcan más jugos. La panela tuvo como destino los mercados de la capital del país, Chocontá, Gachancipá, Facatativá, Zipaquirá y Fusagasugá (Cundinamarca), entre otros. El kilo de panela cuadrada morena se vendió a \$1.488, lo que representó un descenso del 8,71%.

**Gráfico 7.** Comportamiento del precio de la panela cuadrada blanca Septiembre de 2018 a enero de 2019



Fuente: DANE, Sipsa.

Así mismo, en Güepsa (Santander) bajó la cotización de la panela cuadrada blanca y morena. Se registró mayor oferta proveniente de los municipios de Güepsa, Landázuri, Vélez, Barbosa, San Benito, Puente Nacional (Santander), Moniquirá y San José de Pare (Boyacá) donde, según los comerciantes, se procesó mayor cantidad en los trapiches debido a las condiciones climáticas favorables. Se despachó producto hacia los mercados de Cartagena (Bolívar), Tunja, Chiquinquirá y Sogamoso (Boyacá), Cesar, Casanare y la capital de la República.

**Tabla 2.** Precios por kilo de la panela redonda morena  
Septiembre de 2018 a enero de 2019

Mercados	2018				2019
	Septiembre	Octubre	Noviembre	Diciembre	Enero
Ancuya (Nariño)	1.393	1.335	1.356	1.421	1.450
Caparrapí (Cundinamarca)	1.269	1.354	1.513	1.516	1.520
Charalá (Santander)	1.563	1.565	1.839	1.875	1.589
Consacá (Nariño)	1.385	1.332	1.348	1.409	1.438
Güepsa (Santander)	1.783	1.846	2.071	1.563	1.459
Moniquirá (Boyacá)	1.533	1.583	1.783	1.566	1.482
Nocaima (Cundinamarca)	1.240	1.308	1.480	1.558	1.460
San Gil (Santander)	1.483	1.553	1.728	1.811	1.518
Santana (Boyacá)	1.633	1.683	1.883	1.593	1.497
Vélez (Santander)	1.773	1.833	2.058	1.568	1.472
Villeta (Cundinamarca)	1.259	1.332	1.510	1.630	1.488

Fuente: DANE, Sipsa. Cálculos: DANE.

Igualmente, en Vélez (Santander) bajaron los precios de las panelas cuadradas blanca y morena porque se observó mayor oferta proveniente de los municipios de Vélez, Barbosa, Landázuri y Güepsa (Santander). Según los comerciantes, se observó buen procesamiento en los trapiches debido a que algunos cultivos están finalizando ciclo productivo; además, las condiciones climáticas incidieron en la realización de los diferentes procesos productivos. Se despachó producto hacia los mercados de Bucaramanga, Barranquilla, Cartagena y Bogotá, así como de Tunja, Chiquinquirá, Sogamoso y Duitama (Boyacá). En el caso de la panela blanca, el descenso fue del 6,68% y el kilo se vendió a \$1.494.

**Tabla 3.** Precios por kilo de la panela cuadrada blanca  
Septiembre de 2018 a enero de 2019

Mercados	2018				2019
	Septiembre	Octubre	Noviembre	Diciembre	Enero
Charalá (Santander)	1.625	1.631	1.901	1.951	1.672
Güepsa (Santander)	1.833	1.896	2.121	1.602	1.488
Moniquirá (Boyacá)	1.575	1.625	1.825	1.588	1.501
San Gil (Santander)	1.516	1.592	1.774	1.847	1.544
Santana (Boyacá)	1.683	1.733	1.933	1.636	1.526
Vélez (Santander)	1.823	1.883	2.121	1.601	1.494

Fuente: DANE, Sipsa. Cálculos: DANE.

En el municipio de Yolombó, en Antioquia, se encontró muy buena oferta de panela redonda morena. Las condiciones climáticas en la zona permitieron que las plantaciones se recuperaran y el corte de caña se realizó sin dificultades. Cabe resaltar que las condiciones climáticas son óptimas para el desarrollo y recuperación de los cultivos de caña. El producto fue elaborado en los corregimientos El Rubí y La Floresta y las veredas de Barro Blanco, Los Olivos, El Chuscal, Brazuelos, La Abisinia, Buenos Aires, Las Margaritas, Cachumbal, La Cruz, Pantanillo y La Gergona, del municipio. Llegaron comerciantes de Bucaramanga, Cimitarra, Barrancabermeja (Santander), Medellín, Remedios, Puerto Berrio y Segovia (Antioquia). El kilo se vendió a \$1.674.

**Tabla 4.** Precios por kilo de la panela en pastilla  
Septiembre de 2018 a enero de 2019

Mercados	2018				2019
	Septiembre	Octubre	Noviembre	Diciembre	Enero
Caparrapí (Cundinamarca)	1.392	1.449	1.615	1.578	1.602
Nocaima (Cundinamarca)	1.392	1.438	1.654	1.648	1.669
Villeta (Cundinamarca)	1.459	1.531	1.729	1.742	1.740

Fuente: DANE, Sipsa. Cálculos: DANE.

# PRECIOS DE VENTA DEL ARROZ Y SUBPRODUCTOS

## Precios de venta del arroz y subproductos en molino durante enero

### Arroz paddy

Durante el mes de enero los precios del arroz paddy siguieron reflejando un comportamiento estable. Los molinos comunicaron que aunque la oferta de esta materia prima se ha reducido por encontrarse finalizando las cosechas, la cantidad de grano disponible en el mercado fue suficiente para que los precios no variaran.

Tal fue el caso de los molinos ubicados en el departamento de Tolima, pues en estos se observó un descenso en los volúmenes de arroz acopiados desde las zonas de cultivos situados en Alvarado, Piedras, Venadillo, Guamo, Saldaña, Purificación y la meseta de Ibagué (Tolima); también llegó producción desde Campoalegre (Huila). Lo que permitió la estabilidad en las cotizaciones en Alvarado, Espinal, Lérida, Ibagué, Venadillo y Purificación; vale la pena mencionar que estos molinos contaron con un nivel alto de inventarios.

De igual forma, en los municipios de Barranquilla (Atlántico), San Marcos (Sucre) y Magangué (Bolívar) se lograron mantener los precios gracias al corte de la segunda cosecha del año en los departamentos de La Guajira, Sucre y Bolívar.

De manera similar, no se dieron variaciones en las cotizaciones en los municipios de Acacías, Granada, San Martín y Villavicencio donde se presentó escasez de materia prima procedente de Cumaribo (Vichada)



Fuente: DANE

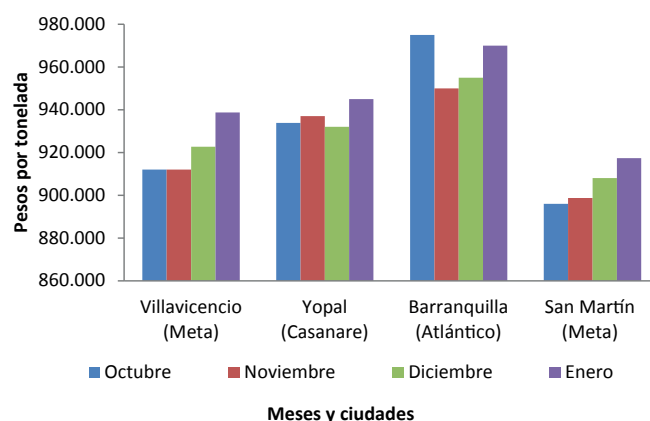
y Granada (Meta), aunque la cantidad de grano disponible fue suficiente para que no variaran sus precios.

Lo mismo ocurrió con los molinos ubicados en Campoalegre, Neiva y Rivera (Huila), donde a pesar de la reducida oferta de materia prima del mismo departamento, se respondió a la demanda y los precios no cambiaron respecto al mes anterior.

En contraste, el precio se incrementó 4,11% en Valledupar (Cesar), debido a la poca oferta de grano por la terminación de las cosechas en la zona rural de Valledupar.

Finalmente, se reportaron aumentos en las cotizaciones en Cúcuta (5,01%) y Bucaramanga (4,73%) porque el grano que se acopio en San Alberto (Cesar) fue insuficiente para cubrir la cantidad demandada por estos molinos.

**Gráfico 8.** Precio del arroz paddy 2018 (octubre) - 2019 (enero)



Fuente: DANE, Sipsa.

## Arroz blanco

Para el mes de enero, el arroz blanco en bulto mostro una tendencia al alza en los precios en doce de los veintidós municipios visitados, mientras que siete mostraron una conducta estable y los tres restantes reportaron caídas en sus cotizaciones. El lugar donde más creció el precio fue Sahagún (Córdoba), allí los molinos subieron los precios en 17,49%, ante las escasez de materia prima para el procesamiento en la zona, situación derivada de las condiciones climáticas adversas para el desarrollo vegetativo de los cultivos pues la falta de agua ha conllevado a una reducida cosecha, la cual ha sido de mala calidad, sumado a una falta de existencias de grano en las bodegas.

De igual forma, en Montería (Córdoba) se observó un aumento en la cotización del 8,16%. Según las fuentes encuestadas, esta conducta estuvo motivada por una mayor demanda del mercado local, sumado a la poca disponibilidad de grano para procesar.

Así mismo, en Magangué (Bolívar) se dio una menor oferta de arroz paddy verde para el procesamiento, junto con mayores pedidos desde los mercados de Sincelejo, Montería, Barranquilla y Cartagena, lo que generó que el precio creciera 5,61% frente al mes anterior.

De manera similar, subieron las cotizaciones en los municipios de San Marcos (Sucre) y Campoalegre (Huila), de 5,23% y 4,76%, respectivamente; en ambos casos el alza fue ocasionada por la reducción en la disponibilidad de materia prima.

Se reportaron algunos descensos en las cotizaciones; la caída más grande ocurrió en Cereté (Córdoba), con un 16,27% menos, y fue explicada por la salida de cosechas y, por ende, mayor abastecimiento de materia prima procedente de San Pelayo y Chimá, en el mismo departamento.

De manera similar, en Espinal (Tolima) y Acacías (Meta) los precios bajaron un 7,71% y 6,22%, respectivamente. En el primer caso, los molinos argumentaron que lo que originó este comportamiento fueron las menores órdenes

de compra desde los mercados de Bogotá, Armenia, Ibagué y Caldas. Por su parte, en Acacías, la reducción en sus precios fue producto de una estrategia comercial para salir de existencias en bodega.

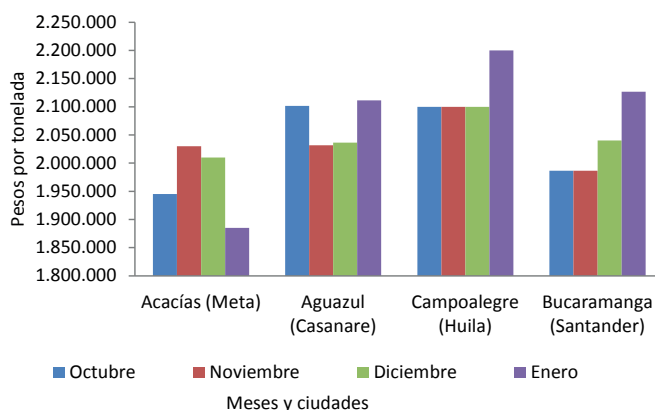
Los municipios donde se registró estabilidad en los precios fueron Alvarado, Ibagué (Tolima), Barranquilla (Atlántico), Neiva (Huila), Planeta Rica (Córdoba), San Martín y Villavicencio (Meta). Por ejemplo, en Barranquilla la oferta de grano fue constante pues llegó desde La Guajira, Cesar, Sucre, Magdalena, Bolívar, Meta, Casanare, Huila y Tolima.

Por otra parte, las cotizaciones del arroz blanco empacado permanecieron estables en quince de los dieciocho municipios que reportaron información de precios y solo tres mostraron incrementos.

El ascenso de las cotizaciones que más sobresalió fue la de Sahagún (Córdoba), con un 17,49% más que el mes anterior. Según los informantes, esta tendencia estuvo asociada la reducida cosecha en esta región por la falta de agua en los cultivos.

En Lérica (Tolima) y Aguazul (Casanare), el alza fue del 15,13% y 3,58%, respectivamente. En Lérica esta conducta fue explicada por el bajo ingresos de materia prima desde sus municipios abastecedores usuales (Alvarado, Venadillo, Lérica e Ibagué), sumado a bajo niveles de inventarios; en Aguazul, la escasez de grano explicó la mayor cotización.

**Gráfico 9.** Precio del arroz blanco en bulto 2018 (octubre) - 2019 (enero)

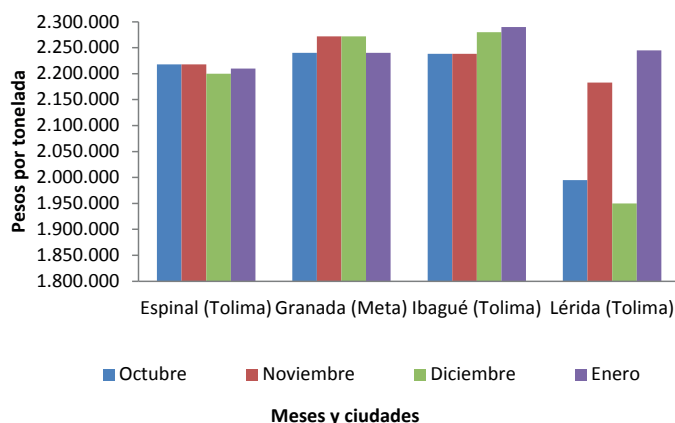


Fuente: DANE, Sipsa.

Los municipios donde los precios permanecieron sin cambios fueron Alvarado, Espinal, Ibagué, Purificación, Venadillo (Tolima), Bucaramanga (Santander), Cúcuta (Norte de Santander), Campoalegre, Neiva, Rivera (Huila), Granada, San Martín, Villavicencio (Meta), Villanueva y Yopal (Casanare).

A Espinal (Tolima) llegó grano proveniente del mismo departamento y fue enviado al Eje Cafetero, Pasto, Bogotá, Popayán, Ibagué, Envigado (Antioquia), Girardot (Cundinamarca), Tuluá y Buenaventura (Valle del Cauca).

**Gráfico 10.** Precio del arroz blanco empacado 2018 (octubre) - 2019 (enero)

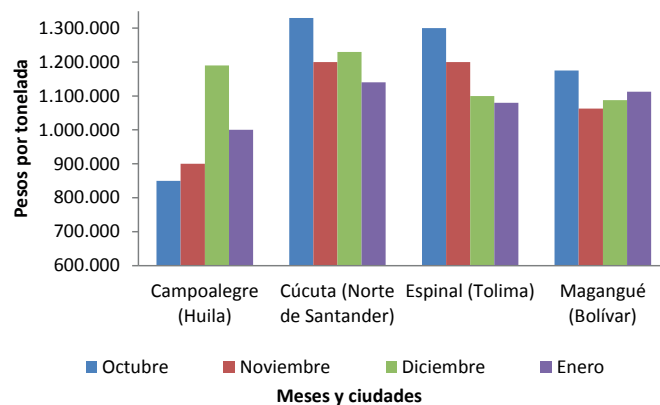


Fuente: DANE, Sipsa.

## Harina de arroz y arroz cristal

En el transcurso del mes de enero los precios de la harina de arroz se mantuvieron estables en catorce de los veintisiete mercados donde el Sipsa recopiló información, mientras que crecieron en once y solo cayeron en dos. Los aumentos más destacados se dieron en Cereté, Montería y Sahagún (Córdoba), con 16,67%, 16,67 y 16,00%, respectivamente. Según las fuentes consultadas el alza estuvo relacionada con la poca oferta de arroz paddy para procesar y a una alta demanda en el departamento.

**Gráfico 11.** Precio del arroz cristal 2018 (octubre) - 2019 (enero)



Fuente: DANE, Sipsa.

De igual forma, aumentaron los precios en Granada y Acacías (Meta), 13,51% y 10,87%, respectivamente. Las fuentes de los molinos informaron que el alza estuvo asociada a los bajos niveles de abastecimiento de materia prima y una mayor demanda, pues este subproducto se utiliza para complementar la alimentación del ganado en la región.

En Espinal y Purificación (Tolima) el ascenso en las cotizaciones correspondió al 7,20% y 7,23%, respectivamente, y estuvo motivado por un incremento en las ordenes de pedido por parte de las plantas de concentrados ubicadas en Neiva Bogotá, Mosquera y Buga, además de un inventario bajo.

Los únicos lugares donde se contrajo el precio fueron Campoalegre (Huila) y San Martín (Meta), con una caída de 4,39% y 9,68%, respectivamente. En ambos lugares dicho comportamiento estuvo derivado de nuevos acuerdos comerciales.

En el caso de las cotizaciones del arroz cristal durante el mes de enero permanecieron estables, en diez de los dieciséis mercados donde se vendió, cayó en cuatro y aumento solo en dos.

## PRECIOS MAYORISTAS

Los municipios donde se redujeron las cotizaciones fueron Cúcuta (Norte de Santander), Villavicencio (Meta), Campoalegre, Neiva (Huila). En este último el precio descendió un 13,79% por políticas comerciales con el fin de aumentar la rotación de inventarios. En Campoalegre la reducción fue del 15,97% y también fue generada para incrementar la demanda de sus principales clientes.

En contraste, en Montería (Córdoba) y Rivera (Huila), los precios se incrementaron 30,00% y 4,76%, respectivamente. En Rivera este crecimiento fue el

resultado de nuevas negociaciones; mientras que en Montería lo que desencadenó esta mayor cotización fue la escasez de materia prima y una mayor demanda local.

Finalmente, el precio se mantuvo estable en Acacías (Meta), Barranquilla (Atlántico), Bucaramanga (Santander), Cereté, Planeta Rica (Córdoba), Espinal, Ibagué (Tolima), Magangué (Bolívar), San Marcos (Sucre) y Yopal (Casanare). Por ejemplo, en Magangué la disponibilidad de materia prima permaneció constante. Se despachó a los mercados de Sincelejo, Montería, Barranquilla y Cartagena, principalmente.



# BOLETÍN SEMANAL PRECIOS MAYORISTAS

**Cuadro 10.** Precios de venta del arroz y subproductos en molino durante enero 2019

Productos y mercados	Pesos por kilogramo				Tendencia	Productos y mercados	Pesos por kilogramo				Tendencia
	Mínimo	Máximo	Medio				Mínimo	Máximo	Medio		
<b>Arroz blanco empacado</b>						<b>Arroz cristal</b>					
Aguazul (Casanare)	2.224.000	2.408.000	2.316.000		°	Yopal (Casanare)	1.960.000	2.080.000	2.030.000		°
Alvarado (Tolima)	2.200.000	2.200.000	2.200.000		=	<b>Arroz cristal</b>					
Bucaramanga (Santander)	2.240.000	2.400.000	2.306.667		=	Acacías (Meta)	1.200.000	1.200.000	1.200.000		=
Campoalegre (Huila)	2.240.000	2.240.000	2.240.000		=	Barranquilla (Atlántico)	1.200.000	1.300.000	1.250.000		=
Cúcuta (Norte de Santander)	2.250.000	2.344.000	2.312.667		=	Bucaramanga (Santander)	1.150.000	1.400.000	1.250.000		=
Espinal (Tolima)	2.160.000	2.240.000	2.210.000		=	Campoalegre (Huila)	1.000.000	1.000.000	1.000.000		x x x
Granada (Meta)	2.240.000	2.240.000	2.240.000		=	Cereté (Córdoba)	1.200.000	1.200.000	1.200.000		=
Ibagué (Tolima)	2.240.000	2.440.000	2.290.000		=	Cúcuta (Norte de Santander)	980.000	1.300.000	1.140.000		x x
Lérida (Tolima)	2.245.000	2.245.000	2.245.000		° ° °	Espinal (Tolima)	1.080.000	1.080.000	1.080.000		=
Neiva (Huila)	2.160.000	2.240.000	2.200.000		=	Ibagué (Tolima)	1.200.000	1.200.000	1.200.000		=
Purificación (Tolima)	2.224.000	2.224.000	2.224.000		=	Magangué (Bolívar)	1.050.000	1.200.000	1.112.500		=
Rivera (Huila)	2.160.000	2.160.000	2.160.000		=	Montería (Córdoba)	1.300.000	1.300.000	1.300.000		° ° °
Sahagún (Córdoba)	2.111.000	2.222.000	2.166.500		° ° °	Neiva (Huila)	700.000	700.000	700.000		x x x
San Martín (Meta)	2.245.000	2.245.000	2.245.000		=	Planeta Rica (Córdoba)	1.200.000	1.200.000	1.200.000		=
Venadillo (Tolima)	2.240.000	2.248.000	2.244.000		=	Rivera (Huila)	880.000	880.000	880.000		°
Villanueva (Casanare)	2.240.000	2.240.000	2.240.000		=	San Marcos (Sucre)	1.000.000	1.200.000	1.100.000		=
Villavicencio (Meta)	2.240.000	2.280.000	2.260.000		=	Villavicencio (Meta)	1.100.000	1.500.000	1.300.000		x x x
Yopal (Casanare)	2.184.000	2.250.000	2.219.750		=	Yopal (Casanare)	1.040.000	1.050.000	1.045.000		=
<b>Arroz blanco en bulto</b>						<b>Arroz granza</b>					
Acacías (Meta)	1.810.000	1.960.000	1.885.000		X	Acacías (Meta)	900.000	950.000	925.000		°
Aguazul (Casanare)	2.000.000	2.186.000	2.111.500		°	Aguazul (Casanare)	767.000	924.000	877.750		=
Alvarado (Tolima)	2.280.000	2.280.000	2.280.000		=	Alvarado (Tolima)	735.000	735.000	735.000		=
Barranquilla (Atlántico)	1.933.000	2.311.000	2.103.667		=	Barranquilla (Atlántico)	1.000.000	1.000.000	1.000.000		=
Bucaramanga (Santander)	2.080.000	2.200.000	2.126.667		°	Campoalegre (Huila)	1.000.000	1.000.000	1.000.000		=
Campoalegre (Huila)	2.200.000	2.200.000	2.200.000		°	Cereté (Córdoba)	540.000	540.000	540.000		x x
Cereté (Córdoba)	1.600.000	1.600.000	1.600.000		x x x	Cúcuta (Norte de Santander)	800.000	900.000	858.000		=
Cúcuta (Norte de Santander)	1.920.000	2.134.000	2.049.000		°	Espinal (Tolima)	756.000	1.000.000	887.750		=
Espinal (Tolima)	1.900.000	2.120.000	2.010.000		x x	Ibagué (Tolima)	683.000	1.103.000	865.400		=
Ibagué (Tolima)	2.100.000	2.404.000	2.208.000		=	Magangué (Bolívar)	730.000	750.000	746.000		°
Magangué (Bolívar)	2.000.000	2.067.000	2.046.800		°	Montería (Córdoba)	945.000	945.000	945.000		° ° °
Montería (Córdoba)	2.067.000	2.067.000	2.067.000		° °	Neiva (Huila)	820.000	820.000	820.000		=
Neiva (Huila)	2.100.000	2.100.000	2.100.000		=	Planeta Rica (Córdoba)	800.000	800.000	800.000		=
Planeta Rica (Córdoba)	1.911.000	1.911.000	1.911.000		=	Purificación (Tolima)	860.000	860.000	860.000		=
Purificación (Tolima)	2.180.000	2.180.000	2.180.000		°	San Marcos (Sucre)	600.000	780.000	690.000		=
Sahagún (Córdoba)	2.111.000	2.222.000	2.166.500		° ° °	San Martín (Meta)	700.000	800.000	750.000		x
San Bernardo del Viento (Córdoba)	1.889.000	1.889.000	1.889.000		°	Valledupar (Cesar)	600.000	900.000	733.333		°
San Marcos (Sucre)	1.956.000	2.089.000	2.022.500		°	Venadillo (Tolima)	893.000	914.000	903.500		° ° °
San Martín (Meta)	1.860.000	2.100.000	1.980.000		=	Villavicencio (Meta)	800.000	900.000	850.000		°
Valledupar (Cesar)	1.900.000	2.160.000	1.986.667		°	Yopal (Casanare)	800.000	945.000	882.500		=
Villavicencio (Meta)	2.000.000	2.145.000	2.072.500		=	<b>Arroz paddy verde</b>					
						Acacías (Meta)	928.000	944.000	936.000		=
						Aguazul (Casanare)	940.000	950.000	946.667		=
						Alvarado (Tolima)	984.000	984.000	984.000		=

# BOLETÍN SEMANAL PRECIOS MAYORISTAS

**Cuadro 10.** Precios de venta del arroz y subproductos en molino durante (conclusión) enero 2019

Productos y mercados	Pesos por kilogramo				Tendencia	Productos y mercados	Pesos por kilogramo				Tendencia
	Mínimo	Máximo	Medio				Mínimo	Máximo	Medio		
<b>Arroz paddy verde (continuación)</b>						<b>Harina de arroz (continuación)</b>					
Barranquilla (Atlántico)	960.000	980.000	970.000		=	Bucaramanga (Santander)	780.000	800.000	790.000		=
Bucaramanga (Santander)	1.050.000	1.104.000	1.078.000		o	Campoalegre (Huila)	800.000	875.000	837.500		x
Campoalegre (Huila)	968.000	968.000	968.000		=	Cereté (Córdoba)	700.000	700.000	700.000		o o o
Cúcuta (Norte de Santander)	976.000	992.000	978.667		o	Cúcuta (Norte de Santander)	675.000	788.000	724.000		=
Espinal (Tolima)	968.000	976.000	974.000		=	Espinal (Tolima)	735.000	801.000	751.500		o o
Granada (Meta)	920.000	920.000	920.000		=	Granada (Meta)	840.000	840.000	840.000		o o o
Ibagué (Tolima)	984.000	1.032.000	998.400		=	Ibagué (Tolima)	693.000	788.000	745.200		=
Lérida (Tolima)	960.000	960.000	960.000		=	Lérida (Tolima)	795.000	795.000	795.000		=
Magangué (Bolívar)	920.000	930.000	926.000		=	Magangué (Bolívar)	630.000	680.000	652.000		=
Neiva (Huila)	968.000	968.000	968.000		=	Montería (Córdoba)	700.000	700.000	700.000		o o o
Purificación (Tolima)	976.000	976.000	976.000		=	Neiva (Huila)	820.000	850.000	835.000		=
Rivera (Huila)	968.000	968.000	968.000		=	Planeta Rica (Córdoba)	650.000	650.000	650.000		o
San Marcos (Sucre)	920.000	930.000	925.000		=	Purificación (Tolima)	786.000	786.000	786.000		o o
San Martín (Meta)	912.000	920.000	917.333		=	Rivera (Huila)	700.000	700.000	700.000		=
Valledupar (Cesar)	1.000.000	1.020.000	1.013.333		o	Sahagún (Córdoba)	700.000	750.000	725.000		o o o
Venadillo (Tolima)	968.000	984.000	976.000		=	San Bernardo del Viento (Córdoba)	600.000	600.000	600.000		=
Villanueva (Casanare)	920.000	920.000	920.000		n. d.	San Marcos (Sucre)	600.000	700.000	650.000		=
Villavicencio (Meta)	928.000	960.000	938.667		=	San Martín (Meta)	700.000	700.000	700.000		x x
Yopal (Casanare)	940.000	950.000	945.000		=	Valledupar (Cesar)	560.000	750.000	686.667		o
<b>Harina de arroz</b>						<b>Harina de arroz</b>					
Acacías (Meta)	750.000	780.000	765.000		o o	Venadillo (Tolima)	735.000	756.000	745.500		o
Aguazul (Casanare)	735.000	800.000	755.000		o	Villanueva (Casanare)	735.000	735.000	735.000		=
Alvarado (Tolima)	733.000	733.000	733.000		=	Villavicencio (Meta)	680.000	840.000	740.000		=
Barranquilla (Atlántico)	500.000	640.000	580.000		=	Yopal (Casanare)	735.000	809.000	752.800		=

## TENDENCIAS

--- Variación mayor al -20 %	- Variación entre 0 % y -10 %	+ Variación entre 0 % y 10 %	+++ Variación mayor al 20 %
-- Variación entre -10 % y -20 %	= Variación igual a 0 %	++ Variación entre 10 % y 20 %	n. d. No determinado



@DANE\_Colombia



/DANEColombia



/DANEColombia



@DANEColombia

**SIPSA** Sistema de Información de Precios y Abastecimiento del Sector Agropecuario

[www.dane.gov.co](http://www.dane.gov.co)