

BOLETÍN SEMANAL

PRECIOS MAYORISTAS

DANE
INFORMACIÓN PARA TODOS



COMPORTAMIENTO DE LOS PRECIOS

Subieron las cotizaciones de los alimentos

El Departamento Administrativo Nacional de Estadística (DANE), por medio del Sistema de Información de Precios y Abastecimiento del Sector Agropecuario (Sipsa) comunicó que durante la semana del 1 al 7 de junio de 2019 se incrementaron las cotizaciones de las verduras, las frutas y los tubérculos.

En el caso de las verduras, se destacó el incremento de los precios de la cebolla cabezona blanca, la zanahoria, el pimentón, el tomate chonto, la habichuela, la lechuga Batavia, la espinaca, la arveja verde, el apio, el ajo y el chócolo mazorca. En el caso de la cebolla cabezona blanca se registró una menor oferta procedente de Cundinamarca, Boyacá y Nariño, lo que ocasionó el aumento de las cotizaciones.

De la misma forma, aumentaron las cotizaciones mayoristas de las frutas frescas, especialmente del tomate de árbol, el mango Tommy, la granadilla, el lulo, la pera y la manzana verde importadas, la guayaba pera y la curuba. En el caso del tomate de árbol se redujo el ingreso desde Antioquia y Cundinamarca, ya que las lluvias impiden la recolección, lo que adujo los mayores precios.

También subieron los precios de los tubérculos, principalmente de las papas criolla limpia, capira, suprema, única, parda pastusa, superior y rubí, el plátano hartón verde y la arracacha amarilla. En el caso de la papa criolla limpia las lluvias afectaron la recolección en Nariño, Cundinamarca y Boyacá, mientras que en el plátano hartón verde se registró una reducción en las cosechas en Antioquia, Córdoba, Arauca y Meta.

CONTENIDO

Comportamiento de los precios	01
Informe de contexto	02
Indicador de abastecimiento	04
Lo que más sube y lo que más baja	07
Verduras y hortalizas	08
Frutas frescas	21
Tubérculos, raíces y plátanos	36
Granos, cárnicos y procesados	42
Precios de la panela.....	71
Precios del arroz	73



El futuro
es de todos

Gobierno
de Colombia

SIPSA Sistema de Información de Precios y Abastecimiento del Sector Agropecuario

INFORME DE CONTEXTO

Alimentos abastecidos por la provincia de Oriente de Cundinamarca

La provincia Oriente es una de las 15 que conforman el departamento de Cundinamarca. Está constituida por 10 municipios, los cuales por su ubicación geográfica tienen en su mayoría una topografía montañosa, por lo que presentan una gran variedad de climas que van desde la zona de páramo hasta los valles, lo que aporta gran biodiversidad de ecosistemas y riqueza hídrica.

Los municipios que la conforman son Cáqueza, Chipaque, Choachí, Fómeque, Fosca, Guayabetal, Gutiérrez, Quetame, Ubaque y Une. Por ejemplo, Fómeque es uno de los municipios que hacen parte de la provincia y posee el área protegida más relevante del departamento de Cundinamarca.

En cuanto a actividades económicas, gracias a las abundantes fuentes de agua, a la diversidad de pisos térmicos y a las buenas características de los suelos, sobresale la agricultura, en especial la de los cultivos transitorios, que también cuentan con la ventaja competitiva de encontrarse cerca al principal mercado de Bogotá, Corabastos.

Dentro de los productos que abastece la provincia, se destacan las verduras y hortalizas y los tubérculos. Para el año 2018, las verduras representaron el 64,30% del total de productos que se enviaron hacia los otros mercados, mientras que los tubérculos participaron con el 31,24%. Le siguen en orden de importancia las frutas con 1,90% y los lácteos y huevos con 1,55%.

Imagen 1. Municipios pertenecientes a la provincia de Oriente de Cundinamarca.



Fuente: <http://www.cundinamarca.gov.co/wcm/connect/0482a3c4-4953-4172-99fb-5bf5d5ec28ab/Oriente.pdf?MOD=AJPERES&CVID=14W0Hxd>

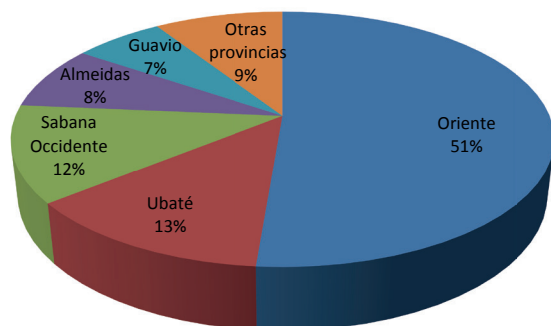
En el grupo de las verduras y hortalizas, sobresalen por volumen de abastecimiento los municipios de Cáqueza, Fómeque, Chipaque, Choachí y Une. En cuanto a los productos que más llegan desde esta provincia, se encuentran los tomates, la cebolla cabezona, la habichuela y el cilantro.

En el caso del tomate, la provincia de Oriente aportó para el 2018 el 81,92% del total que fue enviado desde Cundinamarca, seguido por la provincia de Sumapaz que ofreció el 13,08% y entre las restantes provincias lograron apenas el 5,00%, haciendo de este departamento el segundo abastecedor a nivel nacional de dicha verdura. Cabe destacar que la producción se originó en Cáqueza, Fómeque y Choachí y tuvo como destino la capital del país; la variedad más cultivada fue el chonto y en una menor proporción el larga vida.

En cuanto a la cebolla cabezona, Cáqueza es el principal abastecedor con el 29,34% del total de

carga enviada hacia los distintos mercados, seguido de cerca por Chipaque que contribuyó con el 23,74%. En relación a la habichuela, esta tiende a ser enviada desde los cultivos establecidos en Fómeque y Ubaque, que aportan entre ambos más del 70,00%. Cabe destacar que el departamento de Cundinamarca ocupa el primer lugar en abastecimiento nacional de esta legumbre y la provincia Oriente participa con el 46,81%.

Gráfico 1. Abastecimiento por provincias de Cundinamarca de cebolla cabezona en el 2018.



Fuente: DANE-SIPSA. Cálculos: SIPSA

De igual forma, esta provincia juega un papel fundamental en el envío de cilantro hacia los diferentes mercados del país, debido a que de allí sale el 55,31% del total de esta hortaliza que produce Cundinamarca. Sobresale el aporte que hacen los municipios de Une y Chipaque.

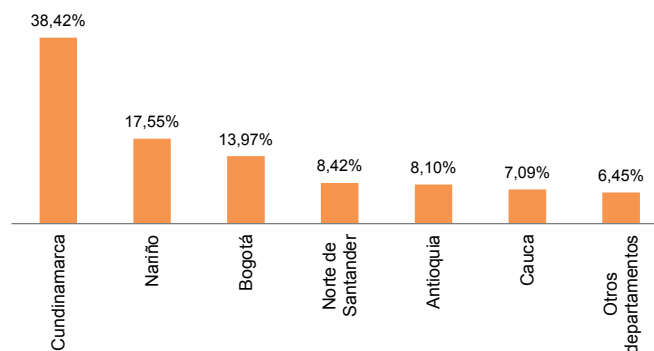
Por su parte, el chócolo mazorca aunque es un cultivo de importancia en el departamento de Cundinamarca, en la provincia Oriente tan solo representa el 3,74% del producto enviado hacia las centrales de abasto, a las cuales llega desde las zonas productoras de Gutiérrez y Une. Entre el resto de verduras que tienen como origen las provincia Oriente también aparece la zanahoria, la cual es cultivada en primordialmente en Une y Ubaque.

Los tubérculos llegan especialmente los municipios de Une, Chipaque y Fosca, que concentran cerca del 80,00% del abastecimiento de la provincia, sobresaliendo las papas superior y criolla. Cundinamarca es el mayor proveedor de papa criolla a nivel nacional; el 27,15%

del total departamental, proviene desde la provincia Oriente, destacándose las áreas de cultivo establecidas en los municipios de Une y Chipaque.

Así mismo, aunque Cundinamarca abastece un 74% de papa superior a las centrales de abasto a nivel nacional, la provincia de Oriente solo participa con el 7,70% del total departamental. Esta variedad de papa es enviada en mayor medida desde Une.

Gráfico 2. Abastecimiento nacional de papa criolla 2018



Fuente: DANE-SIPSA. Cálculos: SIPSA

Otro de los tubérculos que produce la provincia es la arracacha y representa más del 48,00% que sale desde el departamento de Cundinamarca, específicamente desde los municipios de Fosca y Cáqueza.

En cuanto a las frutas, a pesar de que este grupo tienen una baja contribución en la provincia, se puede destacar el tomate de árbol que viene desde Fómeque y Choachí y el limón mandarino que ingresa desde Guayabetal.

En conclusión, la provincia de Oriente de Cundinamarca ofrece las condiciones ideales para el desarrollo de algunos cultivos, pues cuenta con climas óptimos y abundantes fuentes hídricas. Gracias a ello tiene la capacidad de aportar en gran medida al abastecimiento nacional de verduras, como el tomate, la habichuela y el cilantro, y tubérculos, como la papa criolla.

INDICADOR DE ABASTECIMIENTO DE ALIMENTOS

Disminuye abastecimiento de alimentos

El abastecimiento en los mercados mayoristas donde el SIPSA tomó información para las semanas del 23 al 29 de mayo y del 30 de mayo al 5 de junio disminuyó en 8,39%.

Así, la categoría otros grupos en la que se encuentran las carnes, los procesados, los granos, los cereales, los lácteos, los huevos y los pescados redujo su aprovisionamiento en un 14,71%, las frutas disminuyeron su acopio en un 10,24%, los tubérculos, raíces y plátanos cayeron en un 8,31% y las verduras y hortalizas un 6,72%.

Entre los mercados mayoristas que reportaron un descenso en su abastecimiento se encuentra el mercado de Centro Galerías, en Manizales, que redujo su abastecimiento en un 25,78%, debido a que los tubérculos, raíces y plátanos disminuyeron su acopio en un 37,93%, en especial por el bajo ingreso de las papas parda pastusa, capira, única y criolla, el plátanos hartón verde, la yuca y la arracacha. Mercar, en Armenia, registró un caída en el suministro de alimentos en un 20,80% por los tubérculos, raíces y plátanos que disminuyeron su oferta en un 28,15%, principalmente por las papas suprema, criolla, capira y única, el plátano hartón verde y la yuca.

En Ibagué, en la plaza la 21, descendió el abastecimiento en un 20,37%, por el grupo de los tubérculos, raíces y plátanos que presentó una reducción del orden del 24,45%, por la menor oferta de papas superior y criolla, plátano hartón verde, yuca y arracacha. En lo que corresponde al Mercado del Sur en Montería, los



Fuente: DANE

inventarios de alimentos cayeron en un 18,88%, como resultado de las menores volúmenes de verduras y hortalizas que bajaron en un 30,85%, especialmente por la zanahoria, las cebollas cabezona y junca, el pepino cohombro, la lechuga Batavia, el repollo, el pimentón y el apio.

En el Nuevo Mercado en la ciudad de Sincelejo, el aprovisionamiento bajó en un 17,20%, a causó de los tubérculos, raíces y plátanos que reportaron un descenso del 41,10%, debido a la poca oferta de plátano hartón verde, papas rubí, capira y criolla, y yuca. En cuanto al central del Potrerillo, en Pasto, se observó una disminución del acopio en un 15,25%, por el menor abastecimiento de tubérculos, raíces y plátanos en un 18,15% por productos como las papas capira, única, criolla, mirasurco, superior y Betina.

En la Central de Abastos de Villavicencio disminuyó el abastecimiento 12,93%, por las frutas que redujeron sus inventarios en un 17,68% por el bajo ingreso de naranja Valencia, papaya Maradol, banano Urabá, limón mandarina, lulo, guayaba pera, tomate de árbol y fresa. En la ciudad de Neiva, en Surabastos, los volúmenes de alimentos cayeron en un 11,91%, por la categoría de otros grupos que presentó una reducción en el ingreso del orden del 35,57%, a raíz de los menores inventarios de harinas, arveja seca importada, garbanzo, lenteja, maíz amarillo y aceites.

Así que la participación para la semana comprendida del 30 de mayo al 5 de junio del 2019 fue la siguiente: las verduras y hortalizas participaron con el 29,12%, los tubérculos, raíces y plátanos concentraron el 28,15%, las frutas frescas representaron el 24,69% y los otros grupos con el 18,05%.

Cuadro 1. Evolución del abastecimiento por ciudad
2019 (23 de mayo al 5 de junio)

Total mercados			
Grupo	23 al 29 de mayo	30 de mayo al 5 de junio	Variación (%)
Frutas	30.619	27.482	-10,24%
Tubérculos, raíces y plátanos	34.174	31.334	-8,31%
Verduras y hortalizas	33.163	32.413	-2,26%
Otros grupos	23.557	20.093	-14,71%
Total general	121.514	111.322	-8,39%

Armenia, Mercar			
Grupo	23 al 29 de mayo	30 de mayo al 5 de junio	Variación (%)
Frutas	589	424	-27,99%
Tubérculos, raíces y plátanos	881	633	-28,15%
Verduras y hortalizas	648	472	-27,18%
Otros grupos	356	431	20,88%
Total	2.474	1.959	-20,80%

Barranquilla, Barranquillita y Granabastos			
Grupo	23 al 29 de mayo	30 de mayo al 5 de junio	Variación (%)
Frutas	1.550	1.485	-4,21%
Tubérculos, raíces y plátanos	1.665	1.596	-4,15%
Verduras y hortalizas	1.356	1.401	3,33%
Otros grupos	3.278	2.596	-20,81%
Total	7.849	7.077	-9,83%

Bogotá, D. C., Corabastos, Paloquemao, Plaza Las Flores y Plaza Samper Mendoza			
Grupo	23 al 29 de mayo	30 de mayo al 5 de junio	Variación (%)
Frutas	13.654	12.057	-11,70%
Tubérculos, raíces y plátanos	12.475	11.538	-7,51%
Verduras y hortalizas	15.710	15.513	-1,26%
Otros grupos	6.304	4.652	-26,20%
Total	48.142	43.760	-9,10%

Bucaramanga, Centroabastos			
Grupo	23 al 29 de mayo	30 de mayo al 5 de junio	Variación (%)
Frutas	3.036	2.879	-5,14%
Tubérculos, raíces y plátanos	1.943	2.031	4,53%
Verduras y hortalizas	2.911	2.917	0,21%
Otros grupos	700	630	-9,95%
Total	8.589	8.458	-1,53%

Cali, Cavasa y Santa Helena			
Grupo	23 al 29 de mayo	30 de mayo al 5 de junio	Variación (%)
Frutas	2.144	1.914	-10,76%
Tubérculos, raíces y plátanos	3.054	2.628	-13,96%
Verduras y hortalizas	2.135	2.378	11,37%
Otros grupos	2.198	2.121	-3,53%
Total	9.532	9.040	-5,16%

Cartagena, Bazurto			
Grupo	23 al 29 de mayo	30 de mayo al 5 de junio	Variación (%)
Frutas	523	528	0,89%
Tubérculos, raíces y plátanos	1.159	1.330	14,76%
Verduras y hortalizas	727	655	-9,87%
Otros grupos	468	600	28,02%
Total	2.877	3.113	8,18%

Cúcuta, Cenabastos y La Nueva Sexta			
Grupo	23 al 29 de mayo	30 de mayo al 5 de junio	Variación (%)
Frutas	878	761	-13,27%
Tubérculos, raíces y plátanos	1.768	1.808	2,24%
Verduras y hortalizas	1.202	1.062	-11,60%
Otros grupos	1.901	1.762	-7,29%
Total	5.748	5.393	-6,17%

Ibagué, Plaza La 21			
Grupo	23 al 29 de mayo	30 de mayo al 5 de junio	Variación (%)
Frutas	182	139	-23,84%
Tubérculos, raíces y plátanos	405	306	-24,45%
Verduras y hortalizas	201	158	-21,45%
Otros grupos	89	96	7,69%
Total	877	698	-20,37%

Ipiales, Centro de Acopio de Ipiales			
Grupo	23 al 29 de mayo	30 de mayo al 5 de junio	Variación (%)
Frutas	0	10	n.a.
Tubérculos, raíces y plátanos	524	451	-13,98%
Verduras y hortalizas	586	583	-0,49%
Total	1.111	1.044	-5,96%

Manizales, Centro Galerías			
Grupo	23 al 29 de mayo	30 de mayo al 5 de junio	Variación (%)
Frutas	397	327	-17,73%
Tubérculos, raíces y plátanos	475	295	-37,93%
Verduras y hortalizas	292	208	-28,72%
Otros grupos	159	152	-4,23%
Total	1.323	982	-25,78%

Medellín, Central Mayorista de Antioquia y Plaza Minorista José María Villa			
Grupo	23 al 29 de mayo	30 de mayo al 5 de junio	Variación (%)
Frutas	4.661	4.315	-7,42%
Tubérculos, raíces y plátanos	4.013	3.770	-6,04%
Verduras y hortalizas	3.729	3.622	-2,87%
Otros grupos	6.462	5.237	-18,96%
Total	18.864	16.944	-10,18%

Cuadro 1. Evolución del abastecimiento por ciudad (conclusión)
2019 (23 de mayo al 5 de junio)**Montería, Mercado del Sur**

Grupo	23 al 29 de mayo	30 de mayo al 5 de junio	Variación (%)
Frutas	73	73	0,33%
Tubérculos, raíces y plátanos	304	234	-23,25%
Verduras y hortalizas	227	157	-30,85%
Otros grupos	53	70	30,88%
Total	658	533	-18,88%

Santa Marta (Magdalena)

Grupo	23 al 29 de mayo	30 de mayo al 5 de junio	Variación (%)
Frutas	150	206	37,39%
Tubérculos, raíces y plátanos	303	260	-14,15%
Verduras y hortalizas	224	234	4,49%
Otros grupos	71	66	-7,37%
Total	747	765	2,40%

Neiva, Surabastos

Grupo	23 al 29 de mayo	30 de mayo al 5 de junio	Variación (%)
Frutas	394	346	-12,14%
Tubérculos, raíces y plátanos	595	500	-15,94%
Verduras y hortalizas	542	583	7,39%
Otros grupos	337	217	-35,57%
Total	1.869	1.646	-11,91%

Sincelejo, Nuevo Mercado

Grupo	23 al 29 de mayo	30 de mayo al 5 de junio	Variación (%)
Frutas	125	135	8,21%
Tubérculos, raíces y plátanos	302	178	-41,10%
Verduras y hortalizas	245	256	4,37%
Otros grupos	336	266	-20,89%
Total	1.008	834	-17,20%

Pasto, El Potrerillo

Grupo	23 al 29 de mayo	30 de mayo al 5 de junio	Variación (%)
Frutas	434	360	-17,01%
Tubérculos, raíces y plátanos	1.721	1.409	-18,15%
Verduras y hortalizas	767	706	-7,94%
Otros grupos	3,6	4,7	30,08%
Total	2.921	2.479	-15,14%

Tunja, Complejo de Servicios del Sur

Grupo	23 al 29 de mayo	30 de mayo al 5 de junio	Variación (%)
Frutas	378	380	0,50%
Tubérculos, raíces y plátanos	667	586	-12,16%
Verduras y hortalizas	567	541	-4,57%
Otros grupos	0	0	n.a.
Total	1.613	1.508	-6,52%

Pereira, Mercasa

Grupo	23 al 29 de mayo	30 de mayo al 5 de junio	Variación (%)
Frutas	585	432	-26,27%
Tubérculos, raíces y plátanos	384	256	-33,34%
Verduras y hortalizas	355	275	-22,58%
Otros grupos	306	604	97,51%
Total	1.630	1.566	-3,91%

Valledupar, Mercabastos y Mercado Nuevo

Grupo	23 al 29 de mayo	30 de mayo al 5 de junio	Variación (%)
Frutas	301	240	-20,44%
Tubérculos, raíces y plátanos	348	382	9,90%
Verduras y hortalizas	229	202	-11,77%
Otros grupos	230	256	11,53%
Total	1.108	1.080	-2,49%

Popayán, Plaza de Mercado del Barrio Bolívar

Grupo	23 al 29 de mayo	30 de mayo al 5 de junio	Variación (%)
Frutas	118	104	-11,51%
Tubérculos, raíces y plátanos	632	658	4,16%
Verduras y hortalizas	102	111	8,06%
Otros grupos	123	178	45,03%
Total	975	1.051	7,83%

Villavicencio, Central de Abastos de Villavicencio

Grupo	23 al 29 de mayo	30 de mayo al 5 de junio	Variación (%)
Frutas	449	370	-17,68%
Tubérculos, raíces y plátanos	556	485	-12,82%
Verduras y hortalizas	408	381	-6,72%
Otros grupos	182	154	-15,45%
Total	1.596	1.390	-12,93%

Ciudades	Lo que más sube	Lo que más baja
Bogotá D. C.	Espinaca, calabacín, zanahoria, calabaza, remolacha, pimentón, cebolla junca Aquitania, lechuga Batavia, acelga, coliflor, tomates larga vida y chonto, rábano rojo, fríjol verde cargamanto, apio, maracuyá, mangos Tommy y de azúcar, guayaba pera, tomate de árbol y papas criolla limpia y sucia.	Coles, chόcolo mazorca, cebolla puerro, repollo morado, pepino de rellenar, ahuyamín (sakata), arveja verde en vaina, aguacate papelillo, melón Cantalup, piña perolera, fresa, uva verde, kiwi, sierra entera congelada, calamar blanco entero, muslos de pollo sin rabadilla, queso doble crema, huevo rojo A, panela cuadrada morena, garbanzo importado y fríjol cargamanto rojo.
Medellín	Pimentón, ahuyama, berenjena, habichuela, calabacín, espinaca, lechuga Batavia, coliflor, repollos morado y blanco, brόcoli, ají topito dulce, acelga, fríjol verde cargamanto, granadilla, gulupa, aguacate común, mangos Tommy y común, yuca chirosa y plátano guineo.	Arveja verde en vaina pastusa, limón Tahití, papayas tainung, redonda y melona, pitahaya, uva verde, ciruela roja, breva, kiwi, piña perolera, papa R-12 negra, lenteja importada, fríjoles Uribe rosado y cargamanto rojo, maíz amarillo cáscara importado y carne de cerdo, espinazo.
Bucaramanga	Zanahoria, espinaca, pimentón, cebolla cabezona blanca, tomate Riogrande, lechuga crespita verde, chόcolo mazorca, coliflor, fríjol verde en vaina, mangos Tommy y de azúcar, mandarina común, granadilla, papaya melona, pera nacional, Tangelo, curuba, breva, tomate de árbol, papa criolla limpia y plátano hartón verde.	Ahuyamín (sakata), habichuela, cebolla junca, lechuga Batavia, repollos morado y blanco, pepino cohombro, ahuyama, calabacín, maracuyá, guanábana, papaya redonda, pitahaya, limón Tahití, melón Cantalup, ciruela roja, uva red globe nacional, patilla, piña perolera, papa R-12 negra, arracacha amarilla y blanquillo entero fresco.
Cúcuta	Zanahoria, habichuela, cebollas cabezona roja y blanca, ajo, pimentón, mango Tommy, ciruela importada, granadilla, mora de Castilla, mandarina común, pera importada, banano criollo, arracacha amarilla, carnes de res, morrillo, punta de anca, chatas, bola de brazo, lomo fino, Sobrebarriga y carne de cerdo, costilla.	Calabaza, apio, repollos verde y morado, coliflor, brόcoli, arveja verde en vaina, fríjol verde en vaina, papaya Maradol, limones Tahití y común, naranja común, pitahaya, maracuyá, guanábana, melón Cantalup, piña gold, kiwi, uva verde, papa criolla limpia y yuca criolla.
Cali	Pimentón, remolacha bogotana, chόcolo mazorca, ajo importado, cebollas junca Tenerife, Aquitania y cabezona blanca bogotana, pepino cohombro, arveja verde en vaina pastusa, habichuela, zanahoria, tomate de árbol, pera importada, mangos Tommy y común, papas suprema, única y criolla limpia, pierna pernil con rabadilla y azúcar sulfitada.	Limón común, aguacate papelillo, fresa, banano criollo, mandarina Arrayana, mora de Castilla, kiwi, papa capira, arracacha amarilla, huevo rojo A y carne de cerdo, costilla.
Barranquilla	Cebollas junca Berlín, Aquitania y cabezona roja, coles, lechuga Batavia, arveja verde en vaina, tomates Riogrande bumangués y chonto, pimentón, ajo importado, habichuela, zanahoria bogotana, banano criollo, naranja común, limón común ciénaga, patilla, lulo, plátano hartón verde y sal yodada.	Ahuyama, pepino cohombro, ají topito dulce, fríjol verde en vaina, maracuyá santandereano, limón Tahití, mandarina común, ñame criollo, queso costeño y pierna pernil con rabadilla.
Pereira	Repollo blanco bogotano, pepino cohombro, zanahoria bogotana, habichuela, pimentón, cebollas cabezona blanca y junca, fríjol verde en vaina, ajo, apio, limón común, mangos Yulima, Tommy y manzano, papaya Maradol, pera importada, Tangelo, tomate de árbol, papas criolla limpia, rubí, y única.	Coliflor, banano criollo, naranjas Valencia, Sweet, guayaba agria, limones mandarino y Tahití, mora de Castilla, aguacate papelillo, guanábana, mandarina Oneco y lulo.
Cartagena	Chόcolo mazorca, tomate chonto, cebollas cabezona roja y blanca, zanahoria bogotana, granadilla, limón común, tomate de árbol, patilla, maracuyá valluno, ñames espinoso y criollo, yuca criolla, plátano hartón verde, huevo rojo AA, sardinas en lata, sal yodada, azúcar refinada, aceite vegetal mezcla, harina de trigo y arveja verde seca importada.	Pepino cohombro, ahuyama, ají topito dulce, repollo blanco, mora de Castilla, piña perolera, limón Tahití, manzana roja importada, aguacate común, papa criolla limpia, mayonesa doy pack y gelatina.

VERDURAS Y HORTALIZAS

Cayó el abastecimiento de tomate chonto

A lo largo de la presente semana subieron los precios del tomate chonto en veintinueve de los treintaúen mercados en los que se negoció. El alza obedeció a una disminución en el volumen de carga que llegó desde Sáchica, Sutamarchán, Villa de Leyva, Ramiriquí, Santa Sofía, Tibasosa (Boyacá), El Santuario, Peñol, Abejorral, Santa Bárbara (Antioquia), Málaga (Santander), Ocaña, Ábrego, Ragonvalia, Bochalema (Norte de Santander), Circasia y Montenegro (Quindío). Por ejemplo, en Santa Marta y Villavicencio, el incremento superó el 15,00%, ofreciéndose el kilo a \$3.053 y a \$3.750, respectivamente.

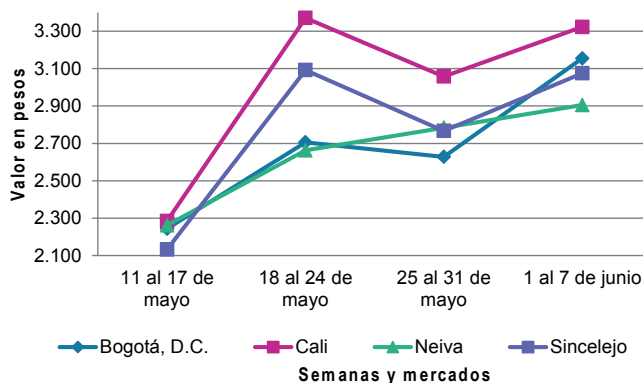
De la misma forma, se incrementaron las cotizaciones de las cebollas cabeza blanca, roja y junca Aquitania, la zanahoria, el pimentón, la habichuela, el ajo importado, la lechuga Batavia, la arveja verde en vaina, los fríjoles verde cargamento y en vaina, la espinaca, el apio y el chócolo mazorca. En el caso de la zanahoria, esta tendencia se dio en treinta de los treintaúen mercados donde se vendió esta semana. Según los comerciantes, se registró un menor nivel de ingreso de producto de primera calidad desde Tunja, Samacá, Santa Rosa de Viterbo, Ventaquemada, Viracachá, Ciénega (Boyacá), Túquerres, Ipiales, Córdoba (Nariño), Chipaque, Quetame, Fosca, Bojacá, Tenjo, Villapinzón (Cundinamarca), Mutiscua (Norte de Santander) y Roncesvalles (Tolima), lo que causó el ascenso del precio. En Bogotá y Valledupar, por ejemplo, el kilo se comercializó a \$2.104 y a \$1.778,

respectivamente, 34,49%, en promedio, más que la semana anterior.

Así mismo, subieron los precios de la cebolla cabeza blanca en treintaúen de los treinta y dos mercados donde se transó esta semana. Los mayoristas afirmaron que hubo menores rendimientos en los cultivos, asociados al exceso de humedad causado por las lluvias en el altiplano cundiboyacense, a lo que se sumaron las bajas labores de recolección en Ipiales, Iles y Funes (Nariño). Por ejemplo, en Medellín y Villavicencio el incremento fue del 12,02%, en promedio, vendiéndose el kilo a \$1.464 y a \$1.429, respectivamente.

En contraste, bajaron los precios de los pepinos de rellenar y cohombro; en el caso de este último, el descenso se dio en veinte de los cuarenta mercados en los que se cotizó durante la semana. De acuerdo con las fuentes consultadas, esto fue explicado por la apertura de nuevos ciclos de cosechas en Los Santos, Lebrija, Girón (Santander), Pradera, Restrepo, Candelaria (Valle del Cauca), Guayabetal, Quetame, Ubaque, Cáqueza, Fómeque (Cundinamarca), San Luis, Cocorná, Granada, Yolombó (Antioquia), Abrego, Ocaña (Norte de Santander) y Cajamarca (Tolima). En Cartagena y Neiva, por ejemplo, el kilo se ofreció a \$983 y a \$965, respectivamente, 11,68%, en promedio, menos.

Gráfico 3. Comportamiento de los precios del tomate chonto 2019 (11 de mayo al 7 de junio)



Fuente: DANE, Sipsa.

Cuadro 2. Mercados mayoristas. Precios de venta de verduras y hortalizas 2019 (1 al 7 de junio)

Productos y mercados	Pesos por kilogramo				Tendencia	Productos y mercados	Pesos por kilogramo				Tendencia
	Mínimo	Máximo	Medio				Mínimo	Máximo	Medio		
Acelga						Ahuyama (continuación)					
Armenia, Mercar	1.000	1.067	1.022	-		Tunja, Complejo de Servicios del Sur	563	625	611	-	
Barranquilla, Barranquillita	3.000	3.000	3.000	=		Valledupar, Mercabastos	560	600	597	=	
Bogotá, D.C., Corabastos	500	700	617	++		Valledupar, Mercado Nuevo	600	700	617	-	
Bucaramanga, Centroabastos	1.000	1.000	1.000	=		Yopal (Casanare)	700	750	725	=	
Chiquinquirá (Boyacá)	1.000	1.200	1.117	-		Ahuyamín (Sakata)					
Duitama (Boyacá)	1.000	1.000	1.000	=		Bogotá, D.C., Corabastos	700	800	708	-	
Florencia (Caquetá)	2.000	2.000	2.000	+		Bucaramanga, Centroabastos	500	800	670	-	
Ibagué, Plaza La 21	960	1.120	980	-		Duitama (Boyacá)	1.000	1.100	1.067	-	
Ipiales (Nariño), Ipiales somos todos	1.000	1.000	1.000	=		Florencia (Caquetá)	960	960	960	=	
Medellín, Central Mayorista de Antioquia	1.000	2.000	1.588	+++		Ibagué, Plaza La 21	1.400	1.500	1.458	+	
Neiva, Surabastos	1.500	1.750	1.594	+		Neiva, Surabastos	960	1.120	1.000	-	
Pamplona (Norte de Santander)	2.000	2.000	2.000	=		Pamplona (Norte de Santander)	1.200	1.500	1.467	-	
Pasto, El Potrerillo	1.500	2.000	1.833	++		San Gil (Santander)	800	800	800	=	
Sogamoso (Boyacá)	1.000	1.000	1.000	=		Sogamoso (Boyacá)	900	1.000	953	-	
Tunja, Complejo de Servicios del Sur	1.000	1.100	1.044	-		Tunja, Complejo de Servicios del Sur	920	1.000	957	-	
Ubaté (Cundinamarca)	500	500	500	=		Villavicencio, CAV	800	1.100	988	-	
Villavicencio, CAV	1.200	1.600	1.339	+		Yopal (Casanare)	1.400	1.400	1.400	-	
Ahuyama						Aji topito dulce					
Arauca (Arauca)	920	1.000	973	-		Barranquilla, Barranquillita	3.000	3.150	3.083	-	
Armenia, Mercar	700	800	750	+		Cartagena, Bazaruto	3.000	4.125	3.475	-	
Barranquilla, Barranquillita	500	571	510	-		Medellín, Central Mayorista de Antioquia	2.000	3.000	2.505	+++	
Barranquilla, Granabastos	500	529	506	-		Montería, Mercado del Sur	3.250	3.550	3.379	-	
Bogotá, D.C., Corabastos	1.000	1.200	1.088	+		Sincelejo, Nuevo Mercado	1.750	2.000	1.875	-	
Bucaramanga, Centroabastos	600	600	600	-		Ajo					
Buenaventura (Valle del Cauca)	1.000	1.000	1.000	=		Bogotá, D.C., Corabastos	11.000	12.000	11.590	+	
Cali, Cavasa	800	900	842	+		Chiquinquirá (Boyacá)	7.000	9.000	7.667	+++	
Cali, Santa Helena	700	800	733	+		Cúcuta, Cenabastos	3.000	3.500	3.100	++	
Cartagena, Bazaruto	486	571	525	-		Duitama (Boyacá)	3.400	3.600	3.533	-	
Cartago (Valle del Cauca)	800	1.000	917	-		Ipiales (Nariño), Ipiales somos todos	4.500	6.000	5.000	+	
Cúcuta, Cenabastos	800	900	838	-		Manizales, Centro Galerías	6.875	8.125	7.604	+	
Duitama (Boyacá)	625	688	656	+		Medellín, Central Mayorista de Antioquia	7.500	10.000	7.931	++	
Ibagué, Plaza La 21	800	900	813	-		Pamplona (Norte de Santander)	3.750	4.375	4.028	+	
Manizales, Centro Galerías	900	1.000	950	=		Pasto, El Potrerillo	5.000	5.000	5.000	-	
Medellín, Central Mayorista de Antioquia	600	1.000	763	+++		Pereira, La 41	4.667	5.556	5.037	-	
Medellín, Plaza Minorista "José María Villa"	700	900	750	=		Pereira, Mercasa	7.222	8.667	7.765	++	
Montería, Mercado del Sur	600	700	662	+		San Gil (Santander)	3.000	4.500	3.511	++	
Palmira (Valle del Cauca)	800	900	838	+		Sogamoso (Boyacá)	3.400	3.600	3.475	+	
Pamplona (Norte de Santander)	1.000	1.500	1.222	-		Tunja, Complejo de Servicios del Sur	6.000	7.200	6.683	++	
Pereira, La 41	800	1.000	888	++		Túquerres (Nariño)	4.500	5.000	4.917	-	
Pereira, Mercasa	800	1.000	933	=		Villavicencio, CAV	6.000	7.000	6.389	++	
Popayán, Plaza de mercado del barrio Bolívar	760	800	788	+		Ajo importado					
Rionegro (Antioquia)	800	900	880	+		Arauca (Arauca)	6.200	7.000	6.583	+	
San Gil (Santander)	800	800	800	-		Armenia, Mercar	7.000	7.500	7.267	++	
Santa Marta (Magdalena)	714	714	714	=		Barranquilla, Barranquillita	5.800	6.500	6.192	+	
Sincelejo, Nuevo Mercado	500	500	500	-		Barranquilla, Granabastos	6.000	6.200	6.067	+	
Socorro (Santander)	800	800	800	-		Bogotá, D.C., Corabastos	6.000	6.500	6.238	+	
Sogamoso (Boyacá)	700	800	750	-							
Tuluá (Valle del Cauca)	800	900	813	+							

Cuadro 2. Mercados mayoristas. Precios de venta de verduras y hortalizas (continuación)
2019 (1 al 7 de junio)

Productos y mercados	Pesos por kilogramo				Tendencia	Productos y mercados	Pesos por kilogramo				Tendencia
	Mínimo	Máximo	Medio	Precios			Mínimo	Máximo	Medio	Precios	
Ajo importado (continuación)						Apio (continuación)					
Bucaramanga, Centroabastos	6.500	7.000	6.679		+	Sincelejo, Nuevo Mercado	1.000	1.000	1.000		+
Buenaventura (Valle del Cauca)	6.600	7.000	6.800		+	Sogamoso (Boyacá)	600	750	650		-
Cali, Cavasa	6.500	6.700	6.513		+	Tuluá (Valle del Cauca)	1.167	1.333	1.264		-
Cali, Santa Helena	6.000	6.000	6.000		+	Tunja, Complejo de Servicios del Sur	450	550	494		+
Cartagena, Bazurto	5.600	6.000	5.800		-	Valledupar, Mercabastos	1.067	1.333	1.289		+
Cartago (Valle del Cauca)	6.700	7.000	6.883		+	Villavicencio, CAV	1.400	1.800	1.567		+++
Cúcuta, Cenabastos	6.500	6.800	6.525		+						
Ibagué, Plaza La 21	6.500	7.500	6.988		+	Arveja verde en vaina					
Ipiiales (Nariño), Ipiiales somos todos	6.000	6.000	6.000		+	Arauca (Arauca)	3.978	4.174	4.094		++
Manizales, Centro Galerías	7.000	8.000	7.250		-	Armenia, Mercar	2.880	3.200	3.027		+++
Medellín, Central Mayorista de Antioquia	5.800	6.400	6.135		=	Barranquilla, Barranquillita	6.000	6.600	6.367		+
Montería, Mercado del Sur	6.000	6.500	6.342		++	Barranquilla, Granabastos	5.400	5.600	5.500		+
Neiva, Surabastos	6.400	7.000	6.781		+	Bogotá, D.C., Corabastos	3.500	5.000	4.031		-
Palmira (Valle del Cauca)	6.200	6.500	6.350		+	Bucaramanga, Centroabastos	2.400	3.000	2.688		-
Pasto, El Potrerillo	6.000	6.600	6.350		+	Cartago (Valle del Cauca)	3.200	3.600	3.400		++
Pereira, La 41	6.500	7.000	6.792		+	Chiquinquirá (Boyacá)	2.400	3.200	2.767		+
Pereira, Mercasa	6.500	7.200	6.778		+	Cúcuta, Cenabastos	2.600	3.500	3.103		-
Popayán, Plaza de mercado del barrio Bolívar	6.800	7.000	6.925		++	Duitama (Boyacá)	3.200	3.400	3.333		=
Sincelejo, Nuevo Mercado	6.000	6.500	6.253		+	El Carmen de Viboral (Antioquia)	2.600	2.800	2.700		++
Tuluá (Valle del Cauca)	6.500	7.000	6.788		+	El Santuario (Antioquia)	2.800	3.500	3.050		-
Valledupar, Mercabastos	6.300	6.800	6.522		+	Ibagué, Plaza La 21	2.200	3.200	2.661		-
						Ipiiales (Nariño), Ipiiales somos todos	1.600	2.000	1.789		-
Apio						La Ceja (Antioquia)	3.000	3.500	3.083		+++
Arauca (Arauca)	1.500	2.000	1.722		-	Manizales, Centro Galerías	2.500	3.000	2.847		-
Armenia, Mercar	800	900	867		+	Marinilla (Antioquia)	2.500	3.500	3.008		+++
Barranquilla, Barranquillita	1.300	1.500	1.375		+	Medellín, Central Mayorista de Antioquia	2.500	3.200	2.885		+
Barranquilla, Granabastos	1.300	1.500	1.342		-	Medellín, Plaza Minorista "José María Villa"	3.000	3.500	3.263		++
Bogotá, D.C., Corabastos	400	600	490		++	Neiva, Surabastos	2.000	3.040	2.465		-
Bucaramanga, Centroabastos	850	1.250	1.114		-	Palmira (Valle del Cauca)	2.700	3.000	2.858		+++
Cali, Cavasa	706	882	773		-	Pamplona (Norte de Santander)	2.000	2.500	2.194		-
Cali, Santa Helena	706	765	755		+	Pereira, La 41	2.400	4.480	3.563		+++
Cartagena, Bazurto	1.300	1.500	1.433		+	Pereira, Mercasa	2.640	3.200	2.907		+
Cartago (Valle del Cauca)	1.200	1.360	1.253		-	Rionegro (Antioquia)	3.000	3.800	3.315		+++
Chiquinquirá (Boyacá)	600	750	633		-	San Gil (Santander)	2.880	3.200	3.129		+
Cúcuta, Cenabastos	1.200	1.533	1.361		-	San Vicente (Antioquia)	2.400	2.600	2.550		+++
Duitama (Boyacá)	600	650	633		+	Socorro (Santander)	2.400	2.800	2.627		-
Ibagué, Plaza La 21	800	1.120	953		-	Sogamoso (Boyacá)	3.600	4.600	4.125		+++
Ipiiales (Nariño), Ipiiales somos todos	1.500	2.000	1.611		+	Sonsón (Antioquia)	2.200	2.600	2.379		+++
Manizales, Centro Galerías	1.280	1.440	1.360		=	Tuluá (Valle del Cauca)	2.640	3.200	2.953		+++
Marinilla (Antioquia)	450	600	516		+	Tunja, Complejo de Servicios del Sur	2.800	3.000	2.878		+
Medellín, Central Mayorista de Antioquia	500	1.000	715		++	Ubaté (Cundinamarca)	2.600	2.800	2.700		-
Medellín, Plaza Minorista "José María Villa"	1.000	1.500	1.310		+++	Villavicencio, CAV	2.600	4.400	3.575		+++
Montería, Mercado del Sur	1.000	1.200	1.067		++	Yopal (Casanare)	3.333	3.438	3.385		=
Neiva, Surabastos	1.200	1.400	1.275		+						
Palmira (Valle del Cauca)	1.500	1.667	1.521		+	Arveja verde en vaina pastusa					
Pamplona (Norte de Santander)	1.250	1.250	1.250		+++	Bogotá, D.C., Corabastos	3.200	3.800	3.519		+
Pereira, La 41	1.250	1.500	1.375		-	Buenaventura (Valle del Cauca)	2.800	3.200	3.033		+
Pereira, Mercasa	1.167	1.667	1.306		+	Cali, Cavasa	2.200	2.800	2.529		+++
Rionegro (Antioquia)	600	900	730		+	Cali, Santa Helena	2.800	3.000	2.967		+++
Santa Marta (Magdalena)	1.200	1.333	1.300		+	La Unión (Nariño)	2.000	2.200	2.100		+
						Manizales, Centro Galerías	2.500	3.000	2.844		-

Cuadro 2. Mercados mayoristas. Precios de venta de verduras y hortalizas (continuación)
2019 (1 al 7 de junio)

Productos y mercados	Pesos por kilogramo			
	Mínimo	Máximo	Medio	Tendencia
Arveja verde en vaina pastusa (continuación)				
Medellín, Central Mayorista de Antioquia	2.800	3.000	2.903	-
Pasto, El Potrerillo	1.900	2.500	2.231	++
Popayán, Plaza de mercado del barrio Bolívar	2.100	2.200	2.188	+
Berenjena				
Barranquilla, Barranquillita	975	1.050	1.003	=
Bogotá, D.C., Corabastos	1.800	2.000	1.980	+
Manizales, Centro Galerías	1.800	2.000	1.950	=
Medellín, Central Mayorista de Antioquia	1.500	2.000	1.870	+++
Montería, Mercado del Sur	1.750	2.250	2.031	+
Sincelejo, Nuevo Mercado	1.500	1.500	1.500	=
Brócoli				
Armenia, Mercar	2.000	2.400	2.133	+
Barranquilla, Barranquillita	6.500	7.000	6.700	+
Barranquilla, Granabastos	5.000	5.500	5.288	+
Bogotá, D.C., Corabastos	3.500	6.000	4.779	++
Bucaramanga, Centroabastos	3.000	4.000	3.500	+
Cali, Cavasa	2.000	2.200	2.042	-
Cali, Santa Helena	1.700	1.700	1.700	-
Cartagena, Bazurto	6.200	6.500	6.367	+
Chiquinquirá (Boyacá)	1.800	2.000	1.900	+
Cúcuta, Cenabastos	3.000	4.000	3.625	-
Duitama (Boyacá)	1.500	1.500	1.500	=
Ibagué, Plaza La 21	2.000	2.500	2.438	+++
Ipiales (Nariño), Ipiales somos todos	833	1.000	875	-
Manizales, Centro Galerías	4.667	5.333	4.889	++
Marinilla (Antioquia)	1.800	2.600	2.225	+++
Medellín, Central Mayorista de Antioquia	3.500	5.000	4.136	+++
Neiva, Surabastos	4.000	7.200	6.000	+
Palmira (Valle del Cauca)	1.500	1.667	1.604	-
Pamplona (Norte de Santander)	2.000	2.000	2.000	=
Pasto, El Potrerillo	1.000	1.000	1.000	-
Sogamoso (Boyacá)	1.500	1.800	1.563	-
Tunja, Complejo de Servicios del Sur	1.500	1.600	1.544	-
Ubaté (Cundinamarca)	3.600	3.600	3.600	++
Villavicencio, CAV	3.200	4.000	3.667	+++
Calabacín				
Bogotá, D.C., Corabastos	140	240	196	+++
Bucaramanga, Centroabastos	1.000	1.500	1.223	-
Duitama (Boyacá)	650	700	683	-
Medellín, Central Mayorista de Antioquia	1.200	2.000	1.515	+++
Sogamoso (Boyacá)	500	600	513	+
Tunja, Complejo de Servicios del Sur	250	300	267	-
Calabaza				
Bogotá, D.C., Corabastos	320	600	414	+++
Cúcuta, Cenabastos	333	444	398	-
Medellín, Central Mayorista de Antioquia	1.000	1.300	1.008	+
Cebolla cabezona blanca				
Arauca (Arauca)	1.146	1.208	1.167	+
Armenia, Mercar	1.260	1.440	1.350	+
Barranquilla, Barranquillita	1.200	1.400	1.303	+
Barranquilla, Granabastos	1.300	1.520	1.453	++
Bogotá, D.C., Corabastos	1.100	1.300	1.208	+
Bucaramanga, Centroabastos	1.200	1.300	1.235	++
Cartagena, Bazurto	1.400	1.520	1.452	+
Cartago (Valle del Cauca)	1.563	1.667	1.615	+++
Chiquinquirá (Boyacá)	1.000	1.600	1.317	+
Cúcuta, Cenabastos	1.200	1.400	1.288	++
Duitama (Boyacá)	1.200	1.200	1.200	++
Florencia (Cauquetá)	1.520	1.600	1.560	++
Ibagué, Plaza La 21	1.200	1.600	1.370	+
Ipiales (Nariño), Ipiales somos todos	1.058	1.250	1.165	n.d.
Manizales, Centro Galerías	1.300	1.600	1.438	++
Medellín, Central Mayorista de Antioquia	1.304	1.700	1.464	++
Medellín, Plaza Minorista "José María Villa"	1.500	1.700	1.580	+
Montería, Mercado del Sur	1.400	1.640	1.535	+
Pamplona (Norte de Santander)	1.000	1.400	1.239	+
Pereira, La 41	1.200	1.500	1.323	+
Pereira, Mercasa	1.200	1.440	1.338	++
Rionegro (Antioquia)	1.250	1.458	1.396	+
San Gil (Santander)	1.100	1.300	1.211	+
Santa Marta (Magdalena)	1.200	1.440	1.374	+
Sincelejo, Nuevo Mercado	1.400	1.500	1.417	++
Socorro (Santander)	1.100	1.200	1.167	+
Sogamoso (Boyacá)	1.000	1.200	1.113	++
Tunja, Complejo de Servicios del Sur	1.040	1.200	1.130	++
Ubaté (Cundinamarca)	1.400	1.500	1.450	+++
Valledupar, Mercabastos	1.200	1.500	1.317	++
Villavicencio, CAV	1.200	1.600	1.429	+
Yopal (Casanare)	1.417	1.458	1.438	+
Cebolla cabezona blanca bogotana				
Buenaventura (Valle del Cauca)	1.458	1.458	1.458	+
Cali, Cavasa	1.354	1.500	1.427	++
Cali, Santa Helena	1.333	1.396	1.358	++
Neiva, Surabastos	1.080	1.320	1.209	+
Palmira (Valle del Cauca)	1.208	1.500	1.359	++
Tuluá (Valle del Cauca)	1.354	1.417	1.378	++

Cuadro 2. Mercados mayoristas. Precios de venta de verduras y hortalizas (continuación)
2019 (1 al 7 de junio)

Productos y mercados	Pesos por kilogramo				Tendencia	Productos y mercados	Pesos por kilogramo				Tendencia
	Mínimo	Máximo	Medio				Mínimo	Máximo	Medio		
Cebolla cabezona blanca pastusa						Cebolla junca (continuación)					
Pasto, El Potrerillo	1.042	1.375	1.218		++	Rionegro (Antioquia)	1.300	1.500	1.420		-
Popayán, Plaza de mercado del barrio Bolívar	1.458	1.563	1.510		+++	Santa Marta (Magdalena)	1.233	1.500	1.363		+
Túquerres (Nariño)	1.146	1.458	1.260		++	Sincelejo, Nuevo Mercado	1.000	1.000	1.000		-
Cebolla cabezona roja						Sonsón (Antioquia)	1.071	1.214	1.134		-
Arauca (Arauca)	1.900	2.000	1.967		=	Túquerres (Nariño)	1.750	2.000	1.817		-
Barranquilla, Barranquillita	2.444	2.667	2.537		++	Ubaté (Cundinamarca)	833	833	833		-
Bogotá, D.C., Corabastos	1.800	2.000	1.950		+	Valledupar, Mercabastos	1.000	1.500	1.250		++
Cartagena, Bazurto	2.556	2.711	2.630		++	Villavicencio, CAV	1.167	1.500	1.250		=
Cúcuta, Cenabastos	2.292	2.500	2.391		++	Yopal (Casanare)	933	1.000	967		=
Florencia (Caquetá)	2.400	2.400	2.400		=	Cebolla junca Aquitania					
Neiva, Surabastos	2.667	2.778	2.722		-	Barranquilla, Barranquillita	1.000	1.333	1.133		+
Santa Marta (Magdalena)	2.340	2.875	2.697		+	Barranquilla, Granabastos	1.200	1.333	1.261		+
Sincelejo, Nuevo Mercado	2.222	2.571	2.339		+	Bogotá, D.C., Corabastos	1.333	1.667	1.524		++
Valledupar, Mercabastos	2.556	3.000	2.764		+	Buenaventura (Valle del Cauca)	2.250	2.500	2.367		-
Valledupar, Mercado Nuevo	2.556	3.000	2.764		+	Cali, Cavasa	1.067	1.556	1.269		+
Cebolla cabezona roja importada						Cali, Santa Helena	1.022	1.556	1.289		+
Bucaramanga, Centroabastos	2.500	2.708	2.559		-	Chiquinquirá (Boyacá)	1.000	1.167	1.056		+
Cali, Cavasa	2.444	2.667	2.563		-	Duitama (Boyacá)	833	1.000	911		+
Ipiales (Nariño), Ipiales somos todos	2.174	2.391	2.343		-	Ibagué, Plaza La 21	1.600	1.800	1.693		+++
Medellín, Central Mayorista de Antioquia	2.500	2.800	2.615		-	Neiva, Surabastos	1.000	1.333	1.188		++
Montería, Mercado del Sur	2.700	3.000	2.855		+	San Gil (Santander)	1.000	1.500	1.296		++
Cebolla cabezona roja ocañera						Socorro (Santander)	1.000	1.333	1.178		++
Bucaramanga, Centroabastos	2.292	2.396	2.305		n.d.	Sogamoso (Boyacá)	933	1.000	967		++
Cebolla cabezona roja peruana						Tunja, Complejo de Servicios del Sur	1.100	1.167	1.136		+++
Barranquilla, Barranquillita	2.696	3.043	2.934		+	Cebolla junca Berlín					
Barranquilla, Granabastos	2.717	3.043	2.848		+	Barranquilla, Barranquillita	1.000	1.500	1.162		++
Cartagena, Bazurto	2.565	2.870	2.732		+	Barranquilla, Granabastos	1.167	1.333	1.236		+
Montería, Mercado del Sur	2.400	2.600	2.488		++	Cartagena, Bazurto	1.333	1.567	1.436		+
Sincelejo, Nuevo Mercado	2.717	2.935	2.808		+	Cúcuta, Cenabastos	625	938	794		+
Valledupar, Mercabastos	2.826	3.043	2.971		+	Pamplona (Norte de Santander)	625	938	714		+
Cebolla junca						Valledupar, Mercabastos	1.000	1.500	1.250		++
Arauca (Arauca)	1.111	1.407	1.253		+	Cebolla junca pastusa					
Armenia, Mercar	2.286	2.571	2.405		+++	La Unión (Nariño)	1.111	1.333	1.222		+++
Bucaramanga, Centroabastos	625	781	703		-	Palmira (Valle del Cauca)	1.250	1.375	1.266		+++
Cartago (Valle del Cauca)	2.160	2.560	2.347		+++	Pasto, El Potrerillo	800	1.156	1.007		-
Florencia (Caquetá)	1.600	1.680	1.640		+++	Popayán, Plaza de mercado del barrio Bolívar	1.244	1.333	1.300		+
Ipiales (Nariño), Ipiales somos todos	1.750	1.750	1.750		-	Cebolla junca Tenerife					
La Ceja (Antioquia)	1.440	1.600	1.507		=	Cali, Cavasa	1.000	1.500	1.372		+
Manizales, Centro Galerías	1.760	2.240	2.050		+++	Cali, Santa Helena	1.000	1.750	1.375		+
Medellín, Central Mayorista de Antioquia	1.500	2.200	1.903		+	Palmira (Valle del Cauca)	1.244	1.556	1.433		+++
Medellín, Plaza Minorista "José María Villa"	1.800	2.500	2.195		+	Cebolla puerro					
Montería, Mercado del Sur	2.333	3.333	2.833		+++	Bogotá, D.C., Corabastos	750	1.000	900		-
Pereira, La 41	1.533	2.000	1.733		++	Cúcuta, Cenabastos	2.500	3.000	2.833		-
Pereira, Mercasa	1.667	2.000	1.919		+++	Medellín, Central Mayorista de Antioquia	1.700	2.000	1.978		-
						Pamplona (Norte de Santander)	2.500	2.500	2.500		-

BOLETÍN SEMANAL PRECIOS MAYORISTAS

Cuadro 2. Mercados mayoristas. Precios de venta de verduras y hortalizas (continuación)
2019 (1 al 7 de junio)

Productos y mercados	Pesos por kilogramo				Tendencia	Productos y mercados	Pesos por kilogramo				Tendencia
	Mínimo	Máximo	Medio				Mínimo	Máximo	Medio		
Cebollín chino						Cilantro					
Barranquilla, Barranquillita	3.000	4.000	3.625		+	Arauca (Arauca)	4.000	5.500	4.583		+
Cartagena, Bazaruto	6.000	6.200	6.100		+	Armenia, Mercar	2.000	2.400	2.167		+
Chócolo mazorca						Barranquilla, Barranquillita	7.000	8.000	7.578		+++
Armenia, Mercar	500	500	500		=	Bogotá, D.C., Corabastos	1.500	4.000	2.143		+++
Armenia, Retiro	429	429	429		-	Bucaramanga, Centroabastos	3.000	6.000	3.750		+
Barranquilla, Barranquillita	844	1.000	911		+	Buenaventura (Valle del Cauca)	2.000	2.000	2.000		+
Bogotá, D.C., Corabastos	800	1.000	895		-	Cali, Cavasa	2.500	3.000	2.833		+++
Bucaramanga, Centroabastos	700	900	833		++	Cali, Santa Helena	2.000	2.750	2.292		+++
Buenaventura (Valle del Cauca)	714	714	714		++	Cartagena, Bazaruto	3.000	4.300	3.708		+
Cali, Cavasa	571	714	638		+++	Cartago (Valle del Cauca)	3.000	3.750	3.417		+++
Cali, Santa Helena	400	571	495		++	Chiquinquirá (Boyacá)	3.750	4.500	4.125		+++
Cartagena, Bazaruto	1.175	1.300	1.225		++	Cúcuta, Cenabastos	4.000	10.000	7.000		+++
Cartago (Valle del Cauca)	1.000	1.075	1.038		=	Duitama (Boyacá)	4.500	5.000	4.667		-
Chiquinquirá (Boyacá)	900	960	910		+	Florencia (Caquetá)	3.500	3.500	3.500		=
Cúcuta, Cenabastos	636	818	723		+	Ibagué, Plaza La 21	3.000	4.000	3.388		+++
Duitama (Boyacá)	900	1.000	967		-	Ipiales (Nariño), Ipiales somos todos	1.000	1.600	1.200		-
Ibagué, Plaza La 21	480	800	630		+	La Ceja (Antioquia)	2.000	3.000	2.275		+
Ipiales (Nariño), Ipiales somos todos	571	714	643		-	Manizales, Centro Galerías	8.000	8.000	8.000		+++
Manizales, Centro Galerías	500	600	550		+	Marinilla (Antioquia)	900	1.200	1.075		+++
Marinilla (Antioquia)	625	708	662		++	Medellín, Central Mayorista de Antioquia	1.000	5.000	2.400		+++
Medellín, Central Mayorista de Antioquia	875	1.125	924		+	Medellín, Plaza Minorista "José María Villa"	2.000	5.000	3.228		+++
Medellín, Plaza Minorista "José María Villa"	800	933	868		+	Montería, Mercado del Sur	3.000	5.000	4.083		+
Montería, Mercado del Sur	800	840	810		+	Neiva, Surabastos	2.000	4.667	2.708		-
Neiva, Surabastos	480	640	557		-	Palmira (Valle del Cauca)	1.750	2.000	1.906		++
Pamplona (Norte de Santander)	545	818	677		++	Pamplona (Norte de Santander)	1.000	1.000	1.000		-
Pasto, El Potrerillo	286	371	343		+	Pasto, El Potrerillo	2.000	4.000	3.208		-
Peñol (Antioquia)	625	708	656		+	Pereira, La 41	2.500	4.000	3.583		+++
Popayán, Plaza de mercado del barrio Bolívar	343	457	400		++	Pereira, Mercasa	4.000	4.000	4.000		+++
Rionegro (Antioquia)	857	929	875		+	Popayán, Plaza de mercado del barrio Bolívar	2.000	2.000	2.000		=
San Gil (Santander)	875	1.250	1.056		-	Rionegro (Antioquia)	1.500	3.500	2.575		+++
Santa Marta (Magdalena)	1.000	1.000	1.000		-	San Gil (Santander)	4.000	6.000	5.333		+++
Sincelejo, Nuevo Mercado	900	1.000	933		-	Santa Marta (Magdalena)	3.333	3.333	3.333		=
Socorro (Santander)	875	1.250	1.063		-	Sincelejo, Nuevo Mercado	4.000	7.000	5.889		+++
Sogamoso (Boyacá)	900	1.000	975		-	Socorro (Santander)	4.000	4.000	4.000		=
Sonsón (Antioquia)	550	600	580		+	Sogamoso (Boyacá)	3.750	5.500	4.438		-
Tunja, Complejo de Servicios del Sur	800	960	867		-	Tuluá (Valle del Cauca)	2.250	3.500	2.875		++
Ubaté (Cundinamarca)	800	900	850		=	Tunja, Complejo de Servicios del Sur	2.000	2.500	2.306		-
Valledupar, Mercabastos	800	900	817		-	Ubaté (Cundinamarca)	3.500	3.500	3.500		++
Villavicencio, CAV	1.000	1.300	1.088		-	Valledupar, Mercabastos	3.000	4.000	3.667		++
Yopal (Casanare)	1.400	1.500	1.450		+	Valledupar, Mercado Nuevo	3.000	4.000	3.667		++
Cidra						Villavicencio, CAV	3.000	5.000	4.333		+++
Bogotá, D.C., Corabastos	700	800	752		-	Yopal (Casanare)	4.500	4.500	4.500		-
Marinilla (Antioquia)	300	500	431		++	Coles					
Medellín, Central Mayorista de Antioquia	500	800	610		+++	Barranquilla, Barranquillita	3.500	4.000	3.744		+
Peñol (Antioquia)	300	500	359		-	Bogotá, D.C., Corabastos	1.600	1.600	1.600		-
San Vicente (Antioquia)	300	350	313		-	Medellín, Central Mayorista de Antioquia	1.000	1.500	1.108		++
Villavicencio, CAV	1.000	1.500	1.229		-	Medellín, Plaza Minorista "José María Villa"	1.500	1.800	1.540		+

Cuadro 2. Mercados mayoristas. Precios de venta de verduras y hortalizas (continuación)
2019 (1 al 7 de junio)

Productos y mercados	Pesos por kilogramo				Tendencia	Productos y mercados	Pesos por kilogramo				Tendencia
	Mínimo	Máximo	Medio	Precios			Mínimo	Máximo	Medio	Precios	
Coliflor						Espinaca (continuación)					
Armenia, Mercar	1.833	2.000	1.917		-	Ubaté (Cundinamarca)	2.353	2.353	2.353		+++
Barranquilla, Barranquillita	6.500	7.000	6.700		=	Villavicencio, CAV	1.800	2.600	2.303		+++
Barranquilla, Granabastos	5.000	5.300	5.150		+						
Bogotá, D.C., Corabastos	1.000	1.500	1.313		++	Frijol verde bolo					
Bucaramanga, Centroabastos	3.500	4.000	3.781		++	Cúcuta, Cenabastos	2.000	2.500	2.301		-
Cali, Cavasa	2.000	2.200	2.071		-	Pamplona (Norte de Santander)	1.200	1.667	1.557		+
Cali, Santa Helena	2.000	2.000	2.000		=						
Cartagena, Bazurto	6.200	6.500	6.367		+	Frijol verde cargamanto					
Cartago (Valle del Cauca)	2.080	2.240	2.180		-	Bogotá, D.C., Corabastos	3.400	4.600	4.105		+++
Chiquinquirá (Boyacá)	1.800	2.000	1.933		=	Cali, Cavasa	2.600	3.000	2.817		+
Cúcuta, Cenabastos	3.000	4.000	3.600		-	Cali, Santa Helena	2.600	3.200	2.933		-
Duitama (Boyacá)	1.500	1.600	1.533		+	Chiquinquirá (Boyacá)	1.600	2.000	1.800		++
Ipiales (Nariño), Ipiales somos todos	833	1.250	1.060		-	Duitama (Boyacá)	2.800	2.800	2.800		=
Manizales, Centro Galerías	2.500	4.000	3.083		-	El Carmen de Viboral (Antioquia)	2.200	2.300	2.250		+++
Marinilla (Antioquia)	1.900	2.600	2.238		+++	El Santuario (Antioquia)	2.200	2.700	2.463		++
Medellín, Central Mayorista de Antioquia	3.000	4.000	3.819		+++	La Ceja (Antioquia)	2.000	2.500	2.279		++
Neiva, Surabastos	2.500	3.500	2.950		+	La Unión (Nariño)	2.400	2.400	2.400		=
Palmira (Valle del Cauca)	1.800	2.000	1.925		-	Marinilla (Antioquia)	2.100	2.300	2.204		+++
Pamplona (Norte de Santander)	2.500	2.500	2.500		=	Medellín, Central Mayorista de Antioquia	2.200	2.800	2.520		+++
Pasto, El Potrerillo	2.000	2.000	2.000		+	Medellín, Plaza Minorista "José María Villa"	2.300	3.200	2.885		+++
Pereira, La 41	2.167	2.500	2.333		-	Pasto, El Potrerillo	2.000	2.400	2.203		+
Pereira, Mercasa	2.083	3.000	2.588		-	Peñol (Antioquia)	1.900	2.500	2.196		+++
Popayán, Plaza de mercado del barrio Bolívar	1.667	1.833	1.694		-	Popayán, Plaza de mercado del barrio Bolívar	2.400	2.500	2.413		+
Sogamoso (Boyacá)	1.800	2.000	1.875		++	Rionegro (Antioquia)	2.200	2.800	2.490		+++
Tunja, Complejo de Servicios del Sur	1.900	2.500	2.142		++	San Vicente (Antioquia)	2.300	2.300	2.300		+++
Ubaté (Cundinamarca)	1.500	1.500	1.500		-	Sogamoso (Boyacá)	2.800	3.200	2.975		++
Villavicencio, CAV	1.600	2.600	2.217		++	Sonsón (Antioquia)	1.600	1.800	1.700		+++
						Tuluá (Valle del Cauca)	2.720	2.800	2.773		n.d.
Espinaca						Tunja, Complejo de Servicios del Sur	2.500	3.000	2.738		+++
Armenia, Mercar	2.667	2.778	2.704		++	Villavicencio, CAV	2.800	4.000	3.303		+
Barranquilla, Barranquillita	6.500	7.000	6.700		=	Yopal (Casanare)	3.021	3.083	3.052		=
Barranquilla, Granabastos	5.000	5.200	5.050		=						
Bogotá, D.C., Corabastos	1.000	2.000	1.708		+++	Frijol verde en vaina					
Bucaramanga, Centroabastos	3.000	4.000	3.625		+++	Arauca (Arauca)	3.000	3.043	3.029		-
Cartagena, Bazurto	6.200	6.500	6.367		+	Armenia, Mercar	2.880	3.360	3.120		-
Chiquinquirá (Boyacá)	1.750	1.875	1.833		+++	Barranquilla, Barranquillita	5.500	6.000	5.833		-
Duitama (Boyacá)	1.667	1.667	1.667		=	Barranquilla, Granabastos	5.400	5.600	5.500		-
Ibagué, Plaza La 21	2.222	3.333	2.806		+++	Bucaramanga, Centroabastos	2.000	2.200	2.113		+
Ipiales (Nariño), Ipiales somos todos	1.000	1.000	1.000		=	Buenaventura (Valle del Cauca)	3.200	4.000	3.667		-
Manizales, Centro Galerías	3.000	3.500	3.125		=	Cartago (Valle del Cauca)	3.200	3.400	3.300		-
Medellín, Central Mayorista de Antioquia	2.000	5.000	2.800		+++	Cúcuta, Cenabastos	1.300	1.800	1.596		-
Medellín, Plaza Minorista "José María Villa"	3.000	4.000	3.483		++	Ibagué, Plaza La 21	2.400	3.200	2.743		++
Neiva, Surabastos	1.765	3.529	2.809		+++	Ipiales (Nariño), Ipiales somos todos	1.852	2.407	2.130		+++
Pamplona (Norte de Santander)	2.000	2.000	2.000		=	La Unión (Nariño)	2.400	2.400	2.400		-
Pasto, El Potrerillo	1.500	2.000	1.958		++	Manizales, Centro Galerías	2.500	3.000	2.750		+
Sogamoso (Boyacá)	2.667	3.333	3.250		+	Montería, Mercado del Sur	3.200	3.500	3.400		+++
Tunja, Complejo de Servicios del Sur	1.750	2.000	1.861		+++	Neiva, Surabastos	2.400	3.200	2.847		+

BOLETÍN SEMANAL PRECIOS MAYORISTAS

Cuadro 2. Mercados mayoristas. Precios de venta de verduras y hortalizas (continuación)
2019 (1 al 7 de junio)

Productos y mercados	Pesos por kilogramo				Tendencia	Productos y mercados	Pesos por kilogramo				Tendencia
	Mínimo	Máximo	Medio				Mínimo	Máximo	Medio		
Frijol verde en vaina (continuación)						Habichuela (continuación)					
Pamplona (Norte de Santander)	800	1.250	1.058		+	Palmira (Valle del Cauca)	2.400	3.200	2.700		+++
Pereira, La 41	2.500	3.200	2.925		++	Pamplona (Norte de Santander)	1.000	1.500	1.278		+++
Pereira, Mercasa	2.400	3.500	3.044		+++	Pasto, El Potrerillo	2.400	3.000	2.756		-
San Gil (Santander)	2.000	2.400	2.293		+	Pereira, La 41	2.000	2.400	2.233		+++
Sincedejo, Nuevo Mercado	2.500	3.500	2.828		++	Pereira, Mercasa	2.240	2.560	2.393		+++
Socorro (Santander)	2.000	2.000	2.000		=	Popayán, Plaza de mercado del barrio Bolívar	2.800	2.880	2.820		++
Tunja, Complejo de Servicios del Sur	1.700	2.000	1.850		++	Rionegro (Antioquia)	1.000	2.000	1.525		+++
Ubaté (Cundinamarca)	3.000	3.200	3.100		+++	San Gil (Santander)	682	909	823		-
Haba verde						Santa Marta (Magdalena)	1.500	2.100	1.890		+
Bogotá, D.C., Corabastos	2.600	3.200	2.887		+	Sincedejo, Nuevo Mercado	1.400	2.200	1.856		+++
Chiquinquirá (Boyacá)	1.700	2.000	1.833		++	Socorro (Santander)	909	1.000	924		-
Cúcuta, Cenabastos	1.700	2.200	1.950		-	Sogamoso (Boyacá)	1.750	2.000	1.863		+
Duitama (Boyacá)	1.800	2.000	1.900		+	Tuluá (Valle del Cauca)	2.960	3.200	3.120		+++
Ipiales (Nariño), Ipiales somos todos	1.150	1.300	1.225		-	Tunja, Complejo de Servicios del Sur	1.600	2.000	1.767		+
La Unión (Nariño)	500	600	550		=	Ubaté (Cundinamarca)	2.000	2.000	2.000		=
Pamplona (Norte de Santander)	1.333	1.667	1.543		n.d.	Valledupar, Mercabastos	1.500	2.000	1.708		++
Sogamoso (Boyacá)	1.800	2.000	1.913		-	Villavicencio, CAV	1.667	2.667	2.125		+++
Tunja, Complejo de Servicios del Sur	1.600	1.900	1.733		-	Yopal (Casanare)	2.000	2.111	2.056		-
Túquerres (Nariño)	1.250	1.500	1.356		+	Habichuela larga					
Ubaté (Cundinamarca)	1.500	1.750	1.625		-	Barranquilla, Barranquillita	5.500	6.000	5.833		+++
Habichuela						Montería, Mercado del Sur	5.000	7.000	5.917		++
Arauca (Arauca)	2.073	2.182	2.127		=	Lechuga Batavia					
Armenia, Mercar	2.000	2.320	2.187		+++	Arauca (Arauca)	3.000	3.333	3.111		-
Barranquilla, Barranquillita	1.250	1.750	1.517		+++	Armenia, Mercar	1.333	1.400	1.356		+
Barranquilla, Granabastos	1.400	1.500	1.438		+	Barranquilla, Barranquillita	1.600	1.800	1.725		+
Bogotá, D.C., Corabastos	1.667	2.167	1.950		+	Barranquilla, Granabastos	1.600	1.700	1.650		+
Bucaramanga, Centroabastos	650	1.250	969		-	Bogotá, D.C., Corabastos	800	1.200	1.005		+
Buenaventura (Valle del Cauca)	2.800	3.200	3.000		+	Bucaramanga, Centroabastos	1.083	1.333	1.180		-
Cali, Cavasa	2.800	2.800	2.800		+++	Buenaventura (Valle del Cauca)	1.200	1.500	1.400		-
Cali, Santa Helena	2.200	3.000	2.600		+++	Cali, Cavasa	538	846	687		+++
Cartagena, Bazurto	1.350	1.600	1.463		-	Cali, Santa Helena	538	615	590		-
Cartago (Valle del Cauca)	2.400	2.960	2.667		+++	Cartagena, Bazurto	1.333	1.667	1.467		-
Chiquinquirá (Boyacá)	1.000	1.120	1.040		-	Cartago (Valle del Cauca)	1.308	1.462	1.359		+
Cúcuta, Cenabastos	1.250	2.000	1.687		+++	Chiquinquirá (Boyacá)	1.200	1.300	1.233		+
Duitama (Boyacá)	1.750	2.000	1.833		+	Cúcuta, Cenabastos	1.083	1.333	1.222		-
El Santuario (Antioquia)	1.300	1.500	1.450		+++	Duitama (Boyacá)	1.200	1.400	1.300		-
Florencia (Caquetá)	1.920	2.000	1.960		++	Ibagué, Plaza La 21	960	1.200	1.107		-
Ibagué, Plaza La 21	1.600	2.800	2.070		+++	Ipiales (Nariño), Ipiales somos todos	462	615	551		+++
Ipiales (Nariño), Ipiales somos todos	3.000	3.000	3.000		+	Manizales, Centro Galerías	1.600	2.000	1.775		+
La Ceja (Antioquia)	1.300	2.000	1.504		+++	Marinilla (Antioquia)	600	800	675		+++
Manizales, Centro Galerías	2.240	2.800	2.500		+++	Medellín, Central Mayorista de Antioquia	643	938	795		+++
Marinilla (Antioquia)	900	1.500	1.273		+++	Medellín, Plaza Minorista "José María Villa"	714	857	804		+
Medellín, Central Mayorista de Antioquia	1.000	2.000	1.513		+++	Montería, Mercado del Sur	1.000	1.250	1.111		+++
Medellín, Plaza Minorista "José María Villa"	1.500	2.500	2.040		+++	Neiva, Surabastos	1.120	1.600	1.230		+
Montería, Mercado del Sur	2.000	3.000	2.550		+++	Palmira (Valle del Cauca)	538	769	663		++
Neiva, Surabastos	1.600	2.400	1.805		+						

Cuadro 2. Mercados mayoristas. Precios de venta de verduras y hortalizas (continuación)
2019 (1 al 7 de junio)

Productos y mercados	Pesos por kilogramo				Tendencia	Productos y mercados	Pesos por kilogramo				Tendencia
	Mínimo	Máximo	Medio				Mínimo	Máximo	Medio		
Lechuga Batavia (continuación)						Pepino cohombro (continuación)					
Pamplona (Norte de Santander)	1.000	1.000	1.000	=		Montería, Mercado del Sur	760	1.000	907	-	
Pasto, El Potrerillo	615	692	622	+		Neiva, Surabastos	800	1.200	965	-	
Pereira, La 41	1.083	1.500	1.260	-		Palmira (Valle del Cauca)	600	767	683	+	
Pereira, Mercasa	1.167	1.583	1.352	+		Pamplona (Norte de Santander)	1.000	1.400	1.173	-	
Popayán, Plaza de mercado del barrio Bolívar	769	769	769	++		Pasto, El Potrerillo	1.400	1.600	1.567	=	
Rionegro (Antioquia)	700	1.200	975	++		Pereira, La 41	800	1.300	1.004	-	
San Gil (Santander)	1.500	1.667	1.611	=		Pereira, Mercasa	700	1.000	869	++	
Santa Marta (Magdalena)	1.500	2.083	1.675	+		Popayán, Plaza de mercado del barrio Bolívar	615	615	615	-	
Sincelejo, Nuevo Mercado	900	1.000	992	+		Rionegro (Antioquia)	800	1.000	905	-	
Sogamoso (Boyacá)	1.400	1.800	1.600	-		San Gil (Santander)	480	600	547	-	
Sonsón (Antioquia)	800	900	838	-		Santa Marta (Magdalena)	800	1.200	1.034	+	
Tuluá (Valle del Cauca)	769	1.000	897	+		Sincelejo, Nuevo Mercado	600	700	633	-	
Tunja, Complejo de Servicios del Sur	900	1.300	1.122	-		Socorro (Santander)	480	600	560	++	
Ubaté (Cundinamarca)	800	800	800	=		Sogamoso (Boyacá)	900	1.000	958	+	
Valledupar, Mercabastos	1.500	1.667	1.639	+		Sonsón (Antioquia)	700	800	738	-	
Villavicencio, CAV	1.400	2.000	1.767	+++		Tuluá (Valle del Cauca)	800	1.200	996	+	
Yopal (Casanare)	2.200	2.300	2.250	=		Tunja, Complejo de Servicios del Sur	840	920	893	+	
						Valledupar, Mercabastos	600	1.000	783	-	
						Villavicencio, CAV	1.000	1.300	1.104	-	
Lechuga cressa verde						Pepino de rellenar					
Arauca (Arauca)	1.800	2.000	1.867	-		Bogotá, D.C., Corabastos	1.250	1.900	1.423	-	
Bogotá, D.C., Corabastos	3.333	3.667	3.407	+		Chiquinquirá (Boyacá)	833	1.000	875	-	
Bucaramanga, Centroabastos	2.000	3.000	2.488	++		Duitama (Boyacá)	1.000	1.167	1.083	-	
Cali, Cavasa	2.400	2.800	2.667	-		Ibagué, Plaza La 21	960	1.280	1.150	-	
Cúcuta, Cenabastos	2.600	3.000	2.967	-		Neiva, Surabastos	1.120	1.200	1.190	-	
Medellín, Central Mayorista de Antioquia	1.500	2.000	1.665	+		San Gil (Santander)	1.360	1.440	1.422	+	
Neiva, Surabastos	1.000	1.400	1.200	=		Sogamoso (Boyacá)	833	1.000	958	-	
Villavicencio, CAV	6.400	7.200	6.800	++		Tunja, Complejo de Servicios del Sur	833	917	843	+	
						Ubaté (Cundinamarca)	1.000	1.000	1.000	-	
						Villavicencio, CAV	1.500	2.000	1.850	+	
						Yopal (Casanare)	1.800	1.900	1.850	=	
Pepino cohombro						Perejil					
Arauca (Arauca)	1.091	1.500	1.356	-		Arauca (Arauca)	4.500	5.000	4.750	=	
Armenia, Mercar	800	900	833	-		Armenia, Mercar	5.000	5.500	5.250	++	
Barranquilla, Barranquillita	760	1.000	849	-		Barranquilla, Barranquillita	7.000	8.000	7.556	-	
Barranquilla, Granabastos	700	960	815	+		Bogotá, D.C., Corabastos	1.667	3.333	2.675	-	
Bogotá, D.C., Corabastos	1.500	1.600	1.540	+		Bucaramanga, Centroabastos	3.000	4.000	3.125	+++	
Bucaramanga, Centroabastos	520	800	653	-		Chiquinquirá (Boyacá)	2.000	2.500	2.417	-	
Buenaventura (Valle del Cauca)	800	1.200	983	+		Duitama (Boyacá)	2.000	2.250	2.083	-	
Cali, Cavasa	500	833	694	++		Ibagué, Plaza La 21	3.750	4.000	3.781	-	
Cali, Santa Helena	533	1.000	778	++		Ipiales (Nariño), Ipiales somos todos	3.000	4.000	3.222	+	
Cartagena, Bazurto	880	1.120	983	-		Manizales, Centro Galerías	4.000	4.800	4.400	=	
Cartago (Valle del Cauca)	800	1.200	1.017	+		Medellín, Central Mayorista de Antioquia	3.000	5.000	3.788	+++	
Cúcuta, Cenabastos	600	900	767	-		Neiva, Surabastos	5.000	6.667	5.792	+	
Duitama (Boyacá)	1.000	1.040	1.013	+		Pamplona (Norte de Santander)	3.000	3.000	3.000	-	
Florencia (Caquetá)	960	960	960	=		Pasto, El Potrerillo	3.000	4.000	3.583	++	
Ibagué, Plaza La 21	960	1.200	1.050	+		San Gil (Santander)	4.000	4.000	4.000	=	
Ipiales (Nariño), Ipiales somos todos	2.000	2.000	2.000	+		Sogamoso (Boyacá)	2.500	3.000	2.688	-	
La Ceja (Antioquia)	900	1.100	1.017	+		Tunja, Complejo de Servicios del Sur	2.250	2.500	2.444	+	
Manizales, Centro Galerías	1.000	1.000	1.000	-							
Marinilla (Antioquia)	600	800	676	-							
Medellín, Central Mayorista de Antioquia	800	1.000	940	+							
Medellín, Plaza Minorista "José María Villa"	900	1.300	1.053	-							

BOLETÍN SEMANAL PRECIOS MAYORISTAS

Cuadro 2. Mercados mayoristas. Precios de venta de verduras y hortalizas (continuación)
2019 (1 al 7 de junio)

Productos y mercados	Pesos por kilogramo				Tendencia	Productos y mercados	Pesos por kilogramo				Tendencia
	Mínimo	Máximo	Medio				Mínimo	Máximo	Medio		
Pimentón						Rábano rojo					
Arauca (Arauca)	3.000	3.400	3.133	+		Armenia, Mercar	1.400	1.800	1.600	=	
Armenia, Mercar	2.300	2.400	2.367	+		Barranquilla, Barranquillita	5.000	5.500	5.167	=	
Barranquilla, Barranquillita	1.667	2.167	2.021	++		Bogotá, D.C., Corabastos	1.933	2.833	2.246	+++	
Barranquilla, Granabastos	1.667	2.083	1.847	+		Bucaramanga, Centroabastos	2.500	3.000	2.944	-	
Bogotá, D.C., Corabastos	2.800	4.000	3.485	++		Cartagena, Bazaruto	6.200	6.500	6.367	+	
Bucaramanga, Centroabastos	2.000	3.000	2.623	+		Manizales, Centro Galerías	4.000	4.000	4.000	=	
Buenaventura (Valle del Cauca)	2.143	2.143	2.143	-		Neiva, Surabastos	3.000	5.500	4.417	+++	
Cali, Cavasa	2.300	2.800	2.610	-		Pasto, El Potrerillo	3.000	3.000	3.000	-	
Cali, Santa Helena	2.500	2.500	2.500	++		Remolacha					
Cartagena, Bazaruto	2.000	2.333	2.174	+		Arauca (Arauca)	836	909	879	=	
Cartago (Valle del Cauca)	2.300	2.500	2.417	++		Armenia, Mercar	672	800	725	=	
Chiquinquirá (Boyacá)	1.786	2.143	1.940	-		Barranquilla, Barranquillita	700	833	791	-	
Cúcuta, Cenabastos	1.667	2.500	2.118	++		Barranquilla, Granabastos	667	800	761	+++	
Duitama (Boyacá)	1.786	2.143	1.905	=		Bogotá, D.C., Corabastos	417	667	540	+	
Florencia (Caquetá)	1.786	1.857	1.821	++		Bucaramanga, Centroabastos	500	700	581	+	
Ibagué, Plaza La 21	1.440	2.500	1.874	+		Cartagena, Bazaruto	617	717	661	-	
Ipiales (Nariño), Ipiales somos todos	3.000	3.000	3.000	+		Chiquinquirá (Boyacá)	440	500	490	-	
La Ceja (Antioquia)	1.500	1.700	1.604	++		Duitama (Boyacá)	800	800	800	+	
Manizales, Centro Galerías	2.000	2.200	2.050	+		El Santuario (Antioquia)	300	400	356	-	
Marinilla (Antioquia)	1.000	1.700	1.354	+++		Florencia (Caquetá)	800	833	817	++	
Medellín, Central Mayorista de Antioquia	1.200	3.000	2.043	+++		Ibagué, Plaza La 21	800	1.120	940	++	
Medellín, Plaza Minorista "José María Villa"	1.300	2.000	1.865	+++		La Ceja (Antioquia)	800	1.000	913	+	
Montería, Mercado del Sur	2.000	3.000	2.525	+++		Manizales, Centro Galerías	909	1.091	1.000	=	
Neiva, Surabastos	1.571	2.500	1.929	++		Medellín, Central Mayorista de Antioquia	400	600	463	++	
Palmira (Valle del Cauca)	2.800	3.000	2.850	+++		Medellín, Plaza Minorista "José María Villa"	800	1.000	878	++	
Pamplona (Norte de Santander)	1.667	2.500	1.968	-		Montería, Mercado del Sur	800	1.200	950	-	
Pasto, El Potrerillo	1.600	2.000	1.833	+		Neiva, Surabastos	560	672	606	-	
Peñol (Antioquia)	800	1.400	1.171	+++		Rionegro (Antioquia)	500	800	710	+	
Pereira, La 41	2.200	2.500	2.425	++		San Gil (Santander)	740	800	784	=	
Pereira, Mercasa	2.400	2.500	2.456	++		Santa Marta (Magdalena)	667	917	792	+	
Popayán, Plaza de mercado del barrio Bolívar	2.000	2.143	2.018	-		Sincelejo, Nuevo Mercado	800	900	817	-	
Rionegro (Antioquia)	1.000	1.700	1.320	+		Sogamoso (Boyacá)	700	800	750	+	
San Gil (Santander)	2.143	2.500	2.262	+		Tunja, Complejo de Servicios del Sur	460	560	508	-	
Santa Marta (Magdalena)	1.917	2.083	2.017	++		Valledupar, Mercabastos	667	1.000	854	+	
Sincelejo, Nuevo Mercado	1.800	3.500	2.767	+++		Villavicencio, CAV	667	1.000	875	+	
Socorro (Santander)	1.786	2.143	1.964	+		Yopal (Casanare)	1.000	1.033	1.017	=	
Sogamoso (Boyacá)	1.786	2.143	1.875	+		Remolacha bogotana					
Sonsón (Antioquia)	800	1.000	888	-		Buenaventura (Valle del Cauca)	960	1.440	1.093	-	
Tuluá (Valle del Cauca)	1.800	2.000	1.925	+		Cali, Cavasa	583	667	642	+	
Tunja, Complejo de Servicios del Sur	1.643	1.857	1.750	+		Cali, Santa Helena	583	667	611	+	
Ubaté (Cundinamarca)	3.000	3.000	3.000	+		Cartago (Valle del Cauca)	900	1.200	1.083	-	
Valledupar, Mercabastos	2.500	2.917	2.708	++		Palmira (Valle del Cauca)	650	833	719	++	
Valledupar, Mercado Nuevo	2.500	2.917	2.778	++		Remolacha regional					
Villavicencio, CAV	2.083	3.333	2.813	+++		Cúcuta, Cenabastos	600	800	667	+	
Yopal (Casanare)	2.500	2.667	2.583	++		Marinilla (Antioquia)	300	400	349	+	
Pimentón verde						Pamplona (Norte de Santander)	400	500	428	-	
Bucaramanga, Centroabastos	1.000	1.154	1.135	+							
Medellín, Central Mayorista de Antioquia	2.500	3.200	2.879	++							

BOLETÍN SEMANAL PRECIOS MAYORISTAS

Cuadro 2. Mercados mayoristas. Precios de venta de verduras y hortalizas (continuación)
2019 (1 al 7 de junio)

Productos y mercados	Pesos por kilogramo				Tendencia	Productos y mercados	Pesos por kilogramo				Tendencia
	Mínimo	Máximo	Medio				Mínimo	Máximo	Medio		
Tomate chonto regional						Tomate Riogrande bumangués					
Buenaventura (Valle del Cauca)	3.000	3.500	3.250	=		Barranquilla, Barranquillita	3.120	3.480	3.260	++	
La Ceja (Antioquia)	2.500	2.800	2.717	+++		Barranquilla, Granabastos	3.364	3.636	3.492	++	
Marinilla (Antioquia)	2.200	3.000	2.593	++		Cartagena, Bazurto	3.182	3.636	3.402	+	
Medellín, Central Mayorista de Antioquia	2.800	3.500	3.058	++		Zanahoria					
Medellín, Plaza Minorista "José María Villa"	2.800	3.200	3.005	+		Arauca (Arauca)	1.600	1.673	1.636	++	
Montería, Mercado del Sur	3.000	3.500	3.275	++		Armenia, Mercar	1.417	1.667	1.556	+++	
Peñol (Antioquia)	2.350	2.500	2.448	+		Bogotá, D.C., Corabastos	1.500	2.500	2.104	+++	
Rionegro (Antioquia)	2.400	3.000	2.645	+		Bucaramanga, Centroabastos	1.417	1.667	1.526	+++	
Sonsón (Antioquia)	2.300	2.500	2.425	+		Buenaventura (Valle del Cauca)	800	1.000	900	++	
Tomate larga vida						Cali, Cavasa	560	900	681	++	
Bogotá, D.C., Corabastos	3.000	3.900	3.415	+++		Cali, Santa Helena	700	800	717	+++	
Cali, Cavasa	2.600	2.800	2.740	+		Cartago (Valle del Cauca)	1.583	1.833	1.728	++	
Cali, Santa Helena	2.500	2.600	2.550	+		Chiquinquirá (Boyacá)	1.167	1.500	1.361	++	
Florencia (Caquetá)	2.560	2.600	2.580	+		Cúcuta, Cenabastos	917	1.167	1.108	++	
Medellín, Central Mayorista de Antioquia	3.500	4.000	3.715	+		Duitama (Boyacá)	1.500	1.667	1.583	++	
Neiva, Surabastos	2.727	3.182	3.011	+		Florencia (Caquetá)	1.667	1.667	1.667	+++	
Pasto, El Potrerillo	2.000	2.500	2.213	-		Ibagué, Plaza La 21	1.600	2.080	1.823	+++	
Popayán, Plaza de mercado del barrio Bolívar	2.933	3.000	2.975	+		Ipiales (Nariño), Ipiales somos todos	440	600	516	+++	
Tunja, Complejo de Servicios del Sur	2.500	2.955	2.773	++		La Unión (Nariño)	417	500	458	+	
Villavicencio, CAV	3.000	4.000	3.484	+++		Manizales, Centro Galerías	1.290	2.097	1.714	+++	
Tomate riñón						Neiva, Surabastos	1.200	1.920	1.584	++	
Armenia, Mercar	2.400	2.500	2.450	-		Palmira (Valle del Cauca)	600	800	680	++	
Bucaramanga, Centroabastos	2.273	2.500	2.358	+		Pamplona (Norte de Santander)	833	1.083	961	++	
Cartago (Valle del Cauca)	3.800	4.000	3.900	+++		Pasto, El Potrerillo	440	560	513	+++	
Ipiales (Nariño), Ipiales somos todos	1.591	1.591	1.591	+		Popayán, Plaza de mercado del barrio Bolívar	500	567	538	+++	
Medellín, Central Mayorista de Antioquia	3.500	3.500	3.500	n.d.		San Gil (Santander)	1.333	1.667	1.546	+++	
Sincelejo, Nuevo Mercado	3.000	3.000	3.000	+		Santa Marta (Magdalena)	1.417	1.900	1.632	+++	
Tomate riñón valluno						Sincelejo, Nuevo Mercado	700	800	750	-	
Montería, Mercado del Sur	2.700	3.000	2.825	+		Sogamoso (Boyacá)	1.500	2.000	1.708	+++	
Pereira, Mercasa	2.500	3.000	2.750	=		Tunja, Complejo de Servicios del Sur	1.333	1.667	1.498	+++	
Tomate Riogrande						Túquerres (Nariño)	300	367	329	+++	
Bucaramanga, Centroabastos	2.500	3.182	2.955	+		Ubaté (Cundinamarca)	2.400	2.800	2.600	+++	
Cúcuta, Cenabastos	2.292	2.708	2.483	+		Valledupar, Mercabastos	1.500	2.000	1.778	+++	
Duitama (Boyacá)	2.500	2.727	2.576	+		Villavicencio, CAV	1.333	2.167	1.785	+++	
Montería, Mercado del Sur	2.375	2.500	2.448	+++		Yopal (Casanare)	1.667	1.750	1.708	+	
San Gil (Santander)	2.200	2.600	2.378	++		Zanahoria bogotana					
Socorro (Santander)	2.000	2.000	2.000	++		Barranquilla, Barranquillita	1.567	2.167	1.899	+++	
Sogamoso (Boyacá)	2.500	2.727	2.557	++		Barranquilla, Granabastos	1.583	2.000	1.768	+++	
Yopal (Casanare)	3.000	3.100	3.050	=		Cali, Cavasa	1.417	2.000	1.720	++	
						Cartagena, Bazurto	1.400	1.600	1.513	+	
						Cúcuta, Cenabastos	1.333	1.833	1.653	++	
						Palmira (Valle del Cauca)	1.333	1.417	1.375	n.d.	

Cuadro 2. Mercados mayoristas. Precios de venta de verduras y hortalizas (conclusión)
2019 (1 al 7 de junio)

Productos y mercados	Pesos por kilogramo			Tendencia
	Mínimo	Máximo	Medio	
Zanahoria bogotana (continuación)				
Pereira, La 41	1.500	1.667	1.583	++
Pereira, Mercasa	1.467	1.933	1.728	+++
Tuluá (Valle del Cauca)	1.417	1.833	1.603	++
Zanahoria larga vida				
El Carmen de Viboral (Antioquia)	333	333	333	-
El Santuario (Antioquia)	306	417	341	-
La Ceja (Antioquia)	444	600	488	-

Productos y mercados	Pesos por kilogramo			Tendencia
	Mínimo	Máximo	Medio	
Zanahoria larga vida (continuación)				
Marinilla (Antioquia)	367	400	393	-
Medellín, Central Mayorista de Antioquia	333	489	423	-
Medellín, Plaza Minorista "José María Villa"	533	711	574	=
Montería, Mercado del Sur	667	889	746	+
Rionegro (Antioquia)	441	618	529	+
Sonsón (Antioquia)	400	440	420	+

TENDENCIAS

---	-	+	+++
Variación mayor al -20 %	Variación entre 0 % y -10 %	Variación entre 0 % y 10 %	Variación mayor al 20 %
--	=	++	n. d.
Variación entre -10 % y -20 %	Variación igual a 0 %	Variación entre 10 % y 20 %	No determinado

FRUTAS FRESCAS

Se redujo la oferta del tomate de árbol

En el transcurso de esta semana los precios del tomate de árbol subieron en cuarenta y dos de los cuarenta y ocho mercados donde se ofreció. Este comportamiento se dio por la menor oferta de producto de primera calidad que ingresó de San Bernardo, Fusagasugá, Guayabetal, Cabrera, Quetame (Cundinamarca), Turmequé, Tunja (Boyacá) La Unión, Santa Rosas de Osos, San Vicente Ferrer (Antioquia) y Samaniego (Nariño). En Bogotá y Cali, por ejemplo, el incremento fue 21,64%, en promedio, y el kilo se vendió a \$2.177 y a \$2.333, respectivamente.

Además, aumentaron las cotizaciones de los mangos Tommy y manzano, la granadilla, el lulo, la pera importada, la guayaba pera, la curuba y las manzanas verde y royal gala importada. En especial, el precio del mango Tommy se incrementó en Bogotá y Pereira 41,81%, en promedio, y el kilo se comercializó a \$2.775 y a \$1.900, respectivamente. La anterior situación se explicó por la disminución en las labores de recolección por las lluvias que se registraron en Betulia, Anzá, Santa Rosa de Osos, La Unión (Antioquia), La Mesa, Anapoima, Tocaima, Nocaima (Cundinamarca), Valledupar (Cesar) y Tolima. El incremento se evidenció en treinta y tres de los treinta y cinco mercados donde se ofertó.

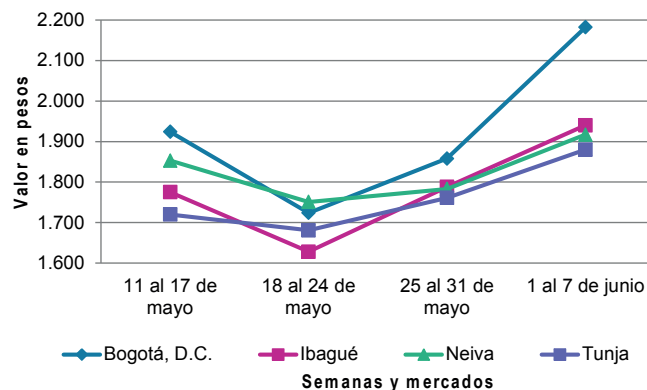
Para continuar, la granadilla tuvo un alza en sus precios. Esta situación se presentó por un menor ingreso de fruta de primera calidad procedente de La Unión, La Ceja, El Retiro, Guarne, San Rafael, Guatapé, Cocorná, Puerto Triunfo, Urao (Antioquia), Córdoba (Nariño), Pitalito,

Garzón, Gigante (Huila), La Unión (Valle del Cauca), Bucaramanga (Santander), Sogamoso (Boyacá) y Tolima. Esta tendencia se observó en veintidós de los veintisiete mercados donde se transó. Por ejemplo, en Villavicencio y Bucaramanga el kilo se comercializó a \$4.911 y a \$5.214, es decir, un aumento superior al 19,00%.

En relación con las cotizaciones del lulo, los comerciantes argumentaron que los menores rendimientos productivos en Cajamarca (Tolima), Cabrera (Cundinamarca), Cali (Valle del Cauca), Pijao, Circasia, Armenia (Quindío), Pereira (Risaralda), Cucutilla (Norte de Santander), Liborina, Urao (Antioquia), Rionegro (Santander), Algeciras y Garzón (Huila), generó un alza en los precios en veintisiete de los treinta y nueve mercados donde se negoció. En Neiva y Barranquilla el kilo se ofreció a \$2.939 y a \$3.956, por lo tanto creció en promedio un 8,15%.

En contraste, el precio de la naranja común tuvo un comportamiento a la baja, pues aumentó la oferta procedente de Cucutilla, Arboledas, Pamplonita (Norte de Santander), Sonsón, Santa Bárbara y Montebello (Antioquia), donde hay buena producción. Este comportamiento se registró en siete de los trece mercados donde se comercializó. En Cúcuta, en La Nueva Sexta, y en Montería, en Mercado del Sur, la caída superó el 7,00%, ofreciéndose el kilo a \$942 y a \$690, respectivamente.

Gráfico 4. Comportamiento de los precios del tomate de árbol 2019 (11 de mayo al 7 de junio)



Fuente: DANE, Sipsca.

Cuadro 3. Mercados mayoristas. Precios de venta de frutas frescas 2019 (1 al 7 de junio)

Productos y mercados	Pesos por kilogramo				Tendencia	Productos y mercados	Pesos por kilogramo				Tendencia
	Mínimo	Máximo	Medio				Mínimo	Máximo	Medio		
Aguacate común						Aguacate papelillo (continuación)					
Barranquilla, Barranquillita	3.000	3.500	3.208	=		Neiva, Surabastos	3.500	4.000	3.808	+	
Bucaramanga, Centroabastos	3.000	3.000	3.000	-		Palmira (Valle del Cauca)	2.800	3.000	2.913	-	
Buenaventura (Valle del Cauca)	2.500	3.000	2.667	+		Pereira, La 41	3.000	3.500	3.271	-	
Cartagena, Bazurto	3.800	4.400	4.050	-		Pereira, Mercasa	2.800	3.500	3.044	-	
Cúcuta, Cenabastos	3.500	4.500	3.875	-		Popayán, Plaza de mercado del barrio Bolívar	3.000	3.200	3.025	-	
Ibagué, Plaza La 21	2.000	2.500	2.167	+		Rionegro (Antioquia)	2.700	3.000	2.825	+	
Medellín, Central Mayorista de Antioquia	2.800	3.000	2.900	+++		Santa Bárbara (Antioquia)	1.800	2.000	1.950	-	
Medellín, Plaza Minorista "José María Villa"	3.000	3.500	3.185	-		Sogamoso (Boyacá)	3.500	4.000	3.583	-	
Montería, Mercado del Sur	2.800	3.160	2.980	+		Tuluá (Valle del Cauca)	3.000	3.300	3.100	-	
Neiva, Surabastos	2.000	2.500	2.198	-		Tunja, Complejo de Servicios del Sur	3.800	4.000	3.911	+	
Palmira (Valle del Cauca)	2.400	2.600	2.500	-		Ubaté (Cundinamarca)	4.000	4.000	4.000	+	
Santa Bárbara (Antioquia)	1.200	1.600	1.413	-		Villavicencio, CAV	4.000	5.000	4.421	-	
Sincelejo, Nuevo Mercado	3.000	3.000	3.000	=							
Tunja, Complejo de Servicios del Sur	2.150	2.500	2.333	-		Badea					
Valledupar, Mercado Nuevo	2.500	3.000	2.583	+		Neiva, Surabastos	1.500	1.700	1.600	=	
Villavicencio, CAV	3.000	3.500	3.194	+							
Aguacate Hass						Banano bocadillo					
Bogotá, D.C., Corabastos	4.300	5.000	4.652	+		Bogotá, D.C., Corabastos	1.688	1.813	1.727	+	
Chiquinquirá (Boyacá)	3.000	3.200	3.067	++		Duitama (Boyacá)	1.000	1.100	1.067	=	
La Ceja (Antioquia)	2.300	2.700	2.500	+		Medellín, Central Mayorista de Antioquia	1.200	1.200	1.200	=	
Medellín, Central Mayorista de Antioquia	2.700	3.200	3.058	++		Santa Bárbara (Antioquia)	667	833	771	-	
Rionegro (Antioquia)	2.400	2.700	2.563	+		Sogamoso (Boyacá)	1.100	1.250	1.213	-	
San Gil (Santander)	5.000	5.200	5.133	-		Tunja, Complejo de Servicios del Sur	1.300	1.400	1.342	+	
San Vicente (Antioquia)	2.800	3.000	2.925	+							
Socorro (Santander)	5.000	5.000	5.000	n.d.		Banano criollo					
Sogamoso (Boyacá)	4.000	4.000	4.000	-		Armenia, Mercar	600	700	650	++	
Sonsón (Antioquia)	2.300	2.400	2.363	+		Armenia, Retiro	400	500	442	-	
Tunja, Complejo de Servicios del Sur	3.300	3.500	3.433	+		Barranquilla, Barranquillita	1.000	1.500	1.250	+++	
Aguacate papelillo						Bogotá, D.C., Corabastos	1.200	1.400	1.254	+	
Arauca (Arauca)	5.400	5.900	5.700	-		Bucaramanga, Centroabastos	1.000	1.300	1.200	-	
Armenia, Mercar	2.800	3.000	2.867	-		Buenaventura (Valle del Cauca)	1.111	1.222	1.148	-	
Armenia, Retiro	2.200	2.400	2.267	-		Cali, Cavasa	889	1.000	956	+	
Bogotá, D.C., Corabastos	4.000	4.500	4.258	-		Cali, Santa Helena	667	722	704	-	
Bucaramanga, Centroabastos	4.000	4.000	4.000	=		Cartago (Valle del Cauca)	800	1.000	883	-	
Buenaventura (Valle del Cauca)	3.000	3.500	3.250	-		Chiquinquirá (Boyacá)	1.250	1.400	1.275	+	
Cali, Cavasa	2.900	3.000	2.965	-		Cúcuta, Cenabastos	1.500	1.800	1.563	+	
Cali, Santa Helena	4.000	4.300	4.100	-		Cúcuta, La Nueva Sexta	1.000	1.167	1.142	+	
Cartagena, Bazurto	5.400	6.000	5.675	-		Florencia (Caquetá)	1.440	1.440	1.440	-	
Cartago (Valle del Cauca)	3.000	3.500	3.267	-		Ibagué, Plaza La 21	1.000	1.000	1.000	=	
Chiquinquirá (Boyacá)	4.800	5.200	5.000	+++		Ipiales (Nariño), Ipiales somos todos	667	704	691	+	
Cúcuta, Cenabastos	4.000	5.000	4.750	n.d.		La Ceja (Antioquia)	700	800	771	++	
Duitama (Boyacá)	3.500	4.000	3.833	-		La Unión (Nariño)	1.500	2.000	1.750	=	
Florencia (Caquetá)	3.500	4.000	3.750	+		Manizales, Centro Galerías	900	1.000	975	=	
Ibagué, Plaza La 21	2.500	3.500	2.925	-		Medellín, Central Mayorista de Antioquia	800	1.000	910	-	
Manizales, Centro Galerías	2.300	2.500	2.450	-		Medellín, Plaza Minorista "José María Villa"	800	1.000	925	-	
Medellín, Central Mayorista de Antioquia	2.800	3.300	3.025	+		Neiva, Surabastos	800	1.000	927	+	
Medellín, Plaza Minorista "José María Villa"	3.000	3.500	3.250	-		Palmira (Valle del Cauca)	1.100	1.200	1.163	=	
						Pamplona (Norte de Santander)	1.800	2.000	1.900	+	

Cuadro 3. Mercados mayoristas. Precios de venta de frutas frescas (continuación)
2019 (1 al 7 de junio)

Productos y mercados	Pesos por kilogramo				Tendencia	Productos y mercados	Pesos por kilogramo				Tendencia
	Mínimo	Máximo	Medio				Mínimo	Máximo	Medio		
Banano criollo (continuación)						Ciruela roja					
Pereira, La 41	1.000	1.100	1.017		+	Bogotá, D.C., Corabastos	2.200	2.800	2.552		+
Pereira, Mercasa	700	1.000	822		-	Bucaramanga, Centroabastos	2.400	2.600	2.433		-
Popayán, Plaza de mercado del barrio Bolívar	1.000	1.200	1.088		-	Cúcuta, Cenabastos	2.000	2.500	2.302		+
Rionegro (Antioquia)	900	1.200	965		-	Medellín, Central Mayorista de Antioquia	2.200	3.000	2.730		-
San Gil (Santander)	520	600	556		+	Neiva, Surabastos	2.480	2.800	2.687		-
Santa Bárbara (Antioquia)	500	650	588		+++	Pamplona (Norte de Santander)	2.000	3.000	2.500		+
Santa Marta (Magdalena)	882	1.059	971		+++	Tunja, Complejo de Servicios del Sur	2.120	2.480	2.284		-
Socorro (Santander)	520	600	547		+	Coco					
Sogamoso (Boyacá)	1.150	1.250	1.219		+	Armenia, Mercar	2.400	2.467	2.422		=
Sonsón (Antioquia)	750	800	769		+	Barranquilla, Barranquillita	3.000	3.200	3.067		-
Tuluá (Valle del Cauca)	800	900	825		-	Bogotá, D.C., Corabastos	3.667	3.750	3.743		-
Tunja, Complejo de Servicios del Sur	1.400	1.500	1.451		-	Cali, Cavasa	2.000	2.182	2.121		-
Banano Urabá						Cali, Santa Helena	1.778	1.778	1.778		+
Arauca (Arauca)	1.389	1.500	1.444		+	Cartagena, Bazurto	3.000	3.100	3.057		+
Barranquilla, Barranquillita	1.200	1.500	1.350		++	Cartago (Valle del Cauca)	2.267	2.400	2.333		+
Bogotá, D.C., Corabastos	1.000	1.300	1.133		+	La Unión (Nariño)	1.667	1.667	1.667		=
Bucaramanga, Centroabastos	1.125	1.200	1.144		+	Manizales, Centro Galerías	2.710	3.097	2.847		+
Chiquinquirá (Boyacá)	1.100	1.150	1.125		=	Medellín, Central Mayorista de Antioquia	4.038	6.000	4.910		-
Duitama (Boyacá)	1.000	1.100	1.033		-	Montería, Mercado del Sur	3.500	3.600	3.565		++
Medellín, Central Mayorista de Antioquia	1.100	1.100	1.100		=	Palmira (Valle del Cauca)	1.889	2.000	1.944		n.d.
Medellín, Plaza Minorista "José María Villa"	1.000	1.000	1.000		=	Pereira, La 41	2.400	2.400	2.400		=
Montería, Mercado del Sur	850	1.100	958		-	Pereira, Mercasa	2.267	2.333	2.289		=
Pamplona (Norte de Santander)	1.300	1.350	1.333		-	Sincelejo, Nuevo Mercado	2.320	2.552	2.436		=
Sincelejo, Nuevo Mercado	1.090	1.090	1.090		n.d.	Curuba					
Sogamoso (Boyacá)	1.100	1.100	1.100		+	Arauca (Arauca)	2.450	2.500	2.483		=
Tunja, Complejo de Servicios del Sur	1.150	1.300	1.233		-	Armenia, Mercar	1.500	1.600	1.567		+
Valledupar, Mercabastos	1.000	1.050	1.025		+++	Bogotá, D.C., Corabastos	1.136	1.591	1.353		+
Villavicencio, CAV	720	960	775		++	Bucaramanga, Centroabastos	880	1.120	965		+
Borojó						Buenaventura (Valle del Cauca)	3.000	3.000	3.000		+
Bogotá, D.C., Corabastos	3.500	4.000	3.531		+	Cali, Cavasa	1.400	1.500	1.435		+++
Bucaramanga, Centroabastos	3.500	4.000	3.725		-	Cartagena, Bazurto	2.160	2.560	2.433		+
Cúcuta, Cenabastos	3.500	4.500	3.917		-	Cartago (Valle del Cauca)	2.400	2.500	2.450		=
Medellín, Central Mayorista de Antioquia	2.800	3.200	3.013		+	Chiquinquirá (Boyacá)	773	909	841		+
Pamplona (Norte de Santander)	8.000	8.000	8.000		=	Cúcuta, Cenabastos	1.000	1.500	1.250		+
Villavicencio, CAV	4.000	5.000	4.583		+	Duitama (Boyacá)	1.136	1.364	1.212		=
Breva						Ibagué, Plaza La 21	1.250	1.500	1.417		+
Bucaramanga, Centroabastos	2.500	3.500	3.000		+++	Ipiales (Nariño), Ipiales somos todos	833	1.000	926		++
Medellín, Central Mayorista de Antioquia	3.500	3.500	3.500		-	Manizales, Centro Galerías	1.300	1.500	1.433		-
Ciruela importada						Medellín, Central Mayorista de Antioquia	1.300	1.500	1.378		+
Bogotá, D.C., Corabastos	7.778	8.889	8.583		-	Neiva, Surabastos	1.200	1.400	1.317		+
Bucaramanga, Centroabastos	5.909	7.273	7.188		+	Pamplona (Norte de Santander)	625	917	813		=
Cúcuta, Cenabastos	10.000	12.000	10.667		+	San Gil (Santander)	1.200	1.200	1.200		+
Medellín, Central Mayorista de Antioquia	8.750	10.000	9.156		+	Socorro (Santander)	1.200	1.280	1.227		-
Neiva, Surabastos	7.556	8.333	8.079		+	Sogamoso (Boyacá)	1.000	1.364	1.153		-
Valledupar, Mercado Nuevo	8.125	10.000	9.063		+	Sonsón (Antioquia)	700	800	763		+
						Tunja, Complejo de Servicios del Sur	909	1.045	1.004		-
						Valledupar, Mercabastos	1.600	1.600	1.600		+
						Villavicencio, CAV	1.200	1.400	1.342		+

Cuadro 3. Mercados mayoristas. Precios de venta de frutas frescas (continuación)
2019 (1 al 7 de junio)

Productos y mercados	Pesos por kilogramo				Tendencia	Productos y mercados	Pesos por kilogramo				Tendencia
	Mínimo	Máximo	Medio				Mínimo	Máximo	Medio		
Durazno importado						Granadilla					
Valledupar, Mercado Nuevo	8.500	9.375	8.938	=		Arauca (Arauca)	4.833	5.167	5.000	+	
Durazno nacional						Armenia, Mercar	3.333	3.533	3.444	-	
Bogotá, D.C., Corabastos	4.000	4.500	4.276	-		Bogotá, D.C., Corabastos	3.667	5.333	4.260	++	
Bucaramanga, Centroabastos	2.800	3.000	2.900	-		Bucaramanga, Centroabastos	4.500	5.714	5.214	+++	
Chiquinquirá (Boyacá)	2.045	2.273	2.189	n.d.		Cali, Cavasa	4.000	4.333	4.188	-	
Medellín, Central Mayorista de Antioquia	4.000	4.500	4.138	-		Cartagena, Bazurto	4.462	4.923	4.699	+	
San Gil (Santander)	4.000	4.000	4.000	=		Cartago (Valle del Cauca)	4.000	4.333	4.250	++	
Socorro (Santander)	3.000	3.000	3.000	=		Chiquinquirá (Boyacá)	4.000	4.800	4.456	+++	
Sogamoso (Boyacá)	1.818	2.045	1.884	n.d.		Cúcuta, Cenabastos	2.857	3.571	3.348	+	
Tunja, Complejo de Servicios del Sur	1.818	1.955	1.875	+		Duitama (Boyacá)	4.667	5.000	4.889	+++	
Feijoa						Ibagué, Plaza La 21	3.667	4.000	3.806	+++	
Bogotá, D.C., Corabastos	3.500	4.000	3.850	+		La Unión (Nariño)	1.333	1.333	1.333	++	
Duitama (Boyacá)	1.591	1.636	1.606	+		Manizales, Centro Galerías	4.000	4.333	4.167	+	
San Gil (Santander)	4.000	4.200	4.067	+		Medellín, Central Mayorista de Antioquia	3.462	6.700	4.866	+++	
Socorro (Santander)	3.500	3.500	3.500	-		Neiva, Surabastos	2.667	3.000	2.833	=	
Sogamoso (Boyacá)	1.591	1.818	1.693	-		Palmira (Valle del Cauca)	4.000	4.333	4.125	+++	
Tunja, Complejo de Servicios del Sur	1.273	1.455	1.348	-		Pasto, El Potrerillo	2.000	2.667	2.393	++	
Fresa						Pereira, Mercasa	4.333	4.667	4.500	n.d.	
Armenia, Mercar	5.250	5.600	5.450	+		Popayán, Plaza de mercado del barrio Bolívar	2.067	2.133	2.122	+	
Bogotá, D.C., Corabastos	5.000	6.600	5.949	-		Rionegro (Antioquia)	4.615	6.154	5.385	+	
Bucaramanga, Centroabastos	4.000	4.500	4.250	-		San Gil (Santander)	4.286	6.429	5.357	+++	
Cali, Cavasa	4.000	4.400	4.258	-		Socorro (Santander)	3.429	3.429	3.429	+	
Cali, Santa Helena	4.000	5.000	4.417	-		Sogamoso (Boyacá)	3.667	5.333	4.442	++	
Cartago (Valle del Cauca)	4.000	4.400	4.200	-		Tunja, Complejo de Servicios del Sur	3.667	4.667	4.139	+	
Chiquinquirá (Boyacá)	5.333	6.000	5.556	+++		Ubaté (Cundinamarca)	2.333	2.333	2.333	-	
Cúcuta, Cenabastos	3.500	4.000	3.677	-		Villavicencio, CAV	4.000	5.867	4.911	+++	
Duitama (Boyacá)	3.600	4.000	3.800	=		Yopal (Casanares)	4.933	5.067	5.000	=	
Ipiales (Nariño), Ipiales somos todos	3.520	3.600	3.591	-		Guanábana					
Manizales, Centro Galerías	4.400	5.000	4.700	=		Armenia, Mercar	2.200	2.300	2.233	=	
Medellín, Central Mayorista de Antioquia	5.000	6.000	5.888	++		Bogotá, D.C., Corabastos	3.000	3.200	3.033	-	
Medellín, Plaza Minorista "José María Villa"	5.500	6.500	5.825	-		Bucaramanga, Centroabastos	800	1.400	1.150	-	
Montería, Mercado del Sur	4.000	4.000	4.000	=		Cali, Cavasa	2.200	2.400	2.327	-	
Neiva, Surabastos	3.750	5.000	4.495	-		Cartago (Valle del Cauca)	2.700	2.800	2.750	=	
Pamplona (Norte de Santander)	3.000	3.000	3.000	=		Chiquinquirá (Boyacá)	1.200	1.300	1.233	++	
Pasto, El Potrerillo	5.000	5.000	5.000	=		Cúcuta, Cenabastos	2.000	2.300	2.031	-	
Pereira, Mercasa	4.000	4.200	4.067	-		Duitama (Boyacá)	2.500	2.800	2.633	-	
San Gil (Santander)	3.733	4.000	3.822	=		Ibagué, Plaza La 21	1.600	2.000	1.950	-	
San Vicente (Antioquia)	4.700	5.000	4.838	+		Ipiales (Nariño), Ipiales somos todos	2.000	2.080	2.051	-	
Sincelejo, Nuevo Mercado	3.600	4.000	3.750	+		La Unión (Nariño)	3.000	3.000	3.000	=	
Socorro (Santander)	4.800	5.333	5.089	++		Manizales, Centro Galerías	1.800	2.000	1.900	=	
Sogamoso (Boyacá)	3.600	4.000	3.950	-		Medellín, Central Mayorista de Antioquia	1.800	2.000	1.910	-	
Tunja, Complejo de Servicios del Sur	3.600	3.867	3.767	+		Medellín, Plaza Minorista "José María Villa"	2.200	2.300	2.265	-	
Villavicencio, CAV	4.375	5.375	4.771	-		Pamplona (Norte de Santander)	3.500	4.000	3.750	+	
Yopal (Casanares)	4.375	4.500	4.438	=		Pasto, El Potrerillo	2.500	2.700	2.533	-	
						Pereira, La 41	2.500	2.600	2.517	+	
						Pereira, Mercasa	1.500	2.000	1.922	-	

BOLETÍN SEMANAL PRECIOS MAYORISTAS

Cuadro 3. Mercados mayoristas. Precios de venta de frutas frescas (continuación)
2019 (1 al 7 de junio)

Productos y mercados	Pesos por kilogramo				Tendencia	Productos y mercados	Pesos por kilogramo				Tendencia
	Mínimo	Máximo	Medio				Mínimo	Máximo	Medio		
Guanábana (continuación)						Guayaba pera (continuación)					
Popayán, Plaza de mercado del barrio Bolívar	2.200	2.400	2.338		-	La Unión (Nariño)	1.250	1.250	1.250		-
San Gil (Santander)	2.000	2.000	2.000		-	Manizales, Centro Galerías	1.000	1.300	1.125		=
Santa Bárbara (Antioquia)	1.100	1.400	1.238		-	Medellín, Central Mayorista de Antioquia	1.000	1.200	1.150		+
Socorro (Santander)	2.200	2.300	2.267		-	Medellín, Plaza Minorista "José María Villa"	1.300	1.500	1.378		+
Sogamoso (Boyacá)	2.200	2.500	2.438		+	Neiva, Surabastos	1.200	1.700	1.469		-
Tunja, Complejo de Servicios del Sur	2.300	2.500	2.417		+	Palmira (Valle del Cauca)	1.400	1.500	1.463		-
Villavicencio, CAV	2.800	3.500	3.238		+	Pamplona (Norte de Santander)	2.045	2.273	2.159		++
Guayaba agria						Pasto, El Potrerillo	1.500	1.750	1.628		+
Armenia, Mercar	2.200	2.300	2.267		-	Pereira, La 41	1.400	1.600	1.475		+
Cartago (Valle del Cauca)	2.000	2.300	2.150		-	Pereira, Mercasa	1.000	1.500	1.267		-
Manizales, Centro Galerías	2.500	3.000	2.667		=	Popayán, Plaza de mercado del barrio Bolívar	1.500	1.600	1.550		+
Montería, Mercado del Sur	2.000	2.400	2.143		+	Rionegro (Antioquia)	1.500	1.600	1.545		+
Pereira, La 41	1.500	2.000	1.888		-	San Gil (Santander)	1.400	1.600	1.449		-
Pereira, Mercasa	1.500	2.000	1.897		-	Socorro (Santander)	2.000	2.667	2.222		+
Sincelejo, Nuevo Mercado	2.400	2.800	2.587		-	Sogamoso (Boyacá)	1.591	1.818	1.744		-
Guayaba Atlántico						Tuluá (Valle del Cauca)	1.400	1.500	1.475		++
Barranquilla, Barranquillita	1.400	1.640	1.529		-	Tunja, Complejo de Servicios del Sur	1.400	1.591	1.487		+++
Guayaba común						Túquerres (Nariño)	1.800	2.000	1.963		+
Barranquilla, Barranquillita	1.960	2.200	2.093		=	Ubaté (Cundinamarca)	2.000	2.000	2.000		-
Cartagena, Bazurto	1.920	2.200	2.050		+	Villavicencio, CAV	1.400	1.600	1.454		-
Cúcuta, Cenabastos	1.167	1.167	1.167		-	Guayaba pera valluna					
Montería, Mercado del Sur	2.000	2.600	2.203		-	Medellín, Central Mayorista de Antioquia	1.400	1.900	1.645		++
Sincelejo, Nuevo Mercado	1.500	1.700	1.592		-	Gulupa					
Valledupar, Mercabastos	1.800	2.400	2.060		+	Bogotá, D.C., Corabastos	1.333	1.667	1.503		+
Guayaba manzana						Ibagué, Plaza La 21	1.280	1.600	1.430		-
Cartago (Valle del Cauca)	1.600	1.700	1.650		=	Medellín, Central Mayorista de Antioquia	800	1.500	1.188		+++
Manizales, Centro Galerías	2.000	2.500	2.175		=	Neiva, Surabastos	1.440	1.920	1.640		-
Medellín, Central Mayorista de Antioquia	2.200	2.700	2.353		-	Peñol (Antioquia)	750	900	823		+
Rionegro (Antioquia)	2.300	2.700	2.550		-	Sonsón (Antioquia)	700	800	738		+++
Guayaba pera						Higo					
Arauca (Arauca)	2.227	2.500	2.371		+	Bogotá, D.C., Corabastos	3.500	4.000	3.929		+
Armenia, Mercar	1.200	1.300	1.250		-	Medellín, Central Mayorista de Antioquia	2.000	3.500	2.883		-
Barranquilla, Barranquillita	2.100	2.500	2.333		-	Sonsón (Antioquia)	900	1.000	963		-
Barranquilla, Granabastos	2.100	2.300	2.192		+	Kiwi					
Bogotá, D.C., Corabastos	2.000	3.214	2.657		+++	Bogotá, D.C., Corabastos	5.000	6.000	5.519		-
Bucaramanga, Centroabastos	1.520	1.600	1.560		+	Bucaramanga, Centroabastos	5.500	6.200	5.925		-
Buenaventura (Valle del Cauca)	2.000	2.000	2.000		=	Cali, Cavasa	6.000	6.500	6.250		-
Cali, Cavasa	1.500	1.600	1.535		+	Cali, Santa Helena	5.500	6.000	5.583		-
Cali, Santa Helena	1.500	1.500	1.500		+	Chiquinquirá (Boyacá)	6.000	7.000	6.417		-
Cartagena, Bazurto	2.000	2.400	2.133		-	Cúcuta, Cenabastos	7.000	9.000	8.250		-
Cartago (Valle del Cauca)	1.300	1.500	1.400		+	Duitama (Boyacá)	5.500	6.000	5.667		-
Chiquinquirá (Boyacá)	1.200	1.500	1.367		n.d.	Ibagué, Plaza La 21	5.800	7.000	6.371		-
Cúcuta, Cenabastos	2.045	2.273	2.114		+	La Unión (Nariño)	6.000	7.000	6.500		-
Duitama (Boyacá)	2.045	2.273	2.197		n.d.	Manizales, Centro Galerías	5.500	7.000	6.275		-
Ibagué, Plaza La 21	1.000	1.500	1.277		-	Medellín, Central Mayorista de Antioquia	4.500	6.000	5.114		-
Ipiales (Nariño), Ipiales somos todos	1.800	2.000	1.975		+						
La Ceja (Antioquia)	1.000	1.350	1.158		+						

Cuadro 3. Mercados mayoristas. Precios de venta de frutas frescas (continuación)
2019 (1 al 7 de junio)

Productos y mercados	Pesos por kilogramo				Tendencia	Productos y mercados	Pesos por kilogramo				Tendencia
	Mínimo	Máximo	Medio				Mínimo	Máximo	Medio		
Kiwi (continuación)						Limón común Ciénaga					
Neiva, Surabastos	5.500	6.500	6.217	-		Barranquilla, Barranquillita	2.150	2.250	2.196	++	
Pasto, El Potrerillo	5.556	6.111	5.833	=		Santa Marta (Magdalena)	2.400	3.000	2.800	+	
Pereira, La 41	5.000	6.500	5.750	-		Valledupar, Mercado Nuevo	1.520	1.600	1.560	+	
Pereira, Mercasa	5.000	6.000	5.500	-		Limón común valluno					
Popayán, Plaza de mercado del barrio Bolívar	6.500	7.000	6.625	-		Buenaventura (Valle del Cauca)	1.800	2.000	1.933	=	
San Gil (Santander)	8.000	8.000	8.000	=		Palmira (Valle del Cauca)	833	1.000	875	-	
Socorro (Santander)	10.000	10.000	10.000	=		Tuluá (Valle del Cauca)	667	833	760	-	
Sogamoso (Boyacá)	5.500	7.500	6.479	-		Limón mandarina					
Tuluá (Valle del Cauca)	6.800	7.000	6.900	=		Armenia, Mercar	800	1.000	883	-	
Tunja, Complejo de Servicios del Sur	6.200	6.500	6.411	-		Ibagué, Plaza La 21	750	900	800	-	
Villavicencio, CAV	5.000	6.000	5.604	-		La Ceja (Antioquia)	500	600	567	-	
Limón común						Medellín, Central Mayorista de Antioquia	700	1.000	868	+	
Armenia, Mercar	1.700	1.900	1.800	=		Medellín, Plaza Minorista "José María Villa"	600	900	788	-	
Barranquilla, Barranquillita	1.643	1.714	1.673	+++		Peñol (Antioquia)	500	1.000	753	-	
Bogotá, D.C., Corabastos	714	1.143	931	+		Pereira, La 41	800	1.000	950	-	
Bucaramanga, Centroabastos	600	1.000	800	+		Pereira, Mercasa	800	1.000	878	-	
Bucaramanga, Mercados del centro	600	800	667	-		Santa Bárbara (Antioquia)	300	400	319	-	
Cali, Cavasa	750	833	778	-		Villavicencio, CAV	1.200	1.600	1.483	+	
Cali, Santa Helena	833	1.000	931	-		Yopal (Casánare)	1.500	1.500	1.500	-	
Cartagena, Bazurto	1.200	1.800	1.523	++		Limón Tahití					
Cartago (Valle del Cauca)	1.200	1.400	1.300	-		Armenia, Mercar	900	1.000	933	-	
Chiquinquirá (Boyacá)	1.143	1.286	1.238	-		Barranquilla, Barranquillita	750	1.042	878	-	
Cúcuta, Cenabastos	1.500	2.000	1.604	-		Bogotá, D.C., Corabastos	714	1.286	992	+	
Cúcuta, La Nueva Sexta	1.417	1.667	1.521	-		Bucaramanga, Centroabastos	400	480	440	-	
Florencia (Cauquetá)	1.200	1.280	1.240	-		Bucaramanga, Mercados del centro	400	400	400	-	
Ibagué, Plaza La 21	714	786	741	++		Cali, Cavasa	900	1.000	942	-	
Ipiales (Nariño), Ipiales somos todos	1.000	1.063	1.031	+		Cali, Santa Helena	900	1.000	983	+	
La Unión (Nariño)	1.250	1.333	1.306	++		Cartagena, Bazurto	1.000	1.280	1.130	-	
Medellín, Central Mayorista de Antioquia	829	1.300	1.061	+		Cartago (Valle del Cauca)	800	1.000	917	-	
Medellín, Plaza Minorista "José María Villa"	1.000	1.200	1.095	-		Chiquinquirá (Boyacá)	4.318	5.000	4.621	+++	
Montería, Mercado del Sur	1.286	1.529	1.391	+++		Cúcuta, Cenabastos	909	1.591	1.208	-	
Neiva, Surabastos	960	1.120	990	+		Duitama (Boyacá)	909	1.000	939	-	
Pamplona (Norte de Santander)	2.000	2.000	2.000	=		Ibagué, Plaza La 21	571	643	583	n.d.	
Pasto, El Potrerillo	875	1.000	946	+		Manizales, Centro Galerías	600	1.000	838	-	
Pereira, La 41	1.600	2.000	1.767	+		Medellín, Central Mayorista de Antioquia	1.000	1.200	1.093	-	
Pereira, Mercasa	1.500	2.000	1.872	+++		Medellín, Plaza Minorista "José María Villa"	800	1.200	1.003	-	
Rionegro (Antioquia)	2.000	2.000	2.000	+		Neiva, Surabastos	800	1.120	987	-	
San Gil (Santander)	800	1.000	938	-		Palmira (Valle del Cauca)	800	1.200	1.013	++	
Santa Marta (Magdalena)	1.600	2.000	1.900	+++		Pamplona (Norte de Santander)	833	1.250	1.076	+	
Sincelejo, Nuevo Mercado	1.143	1.714	1.484	+++		Pasto, El Potrerillo	700	800	777	++	
Socorro (Santander)	720	800	747	+		Pereira, La 41	800	1.000	925	-	
Tunja, Complejo de Servicios del Sur	1.040	1.200	1.133	-		Pereira, Mercasa	700	1.000	867	-	
Valledupar, Mercabastos	1.322	1.542	1.450	-		Rionegro (Antioquia)	1.200	1.500	1.305	-	
Valledupar, Mercado Nuevo	1.200	1.200	1.200	n.d.							
Villavicencio, CAV	800	1.200	1.013	++							

BOLETÍN SEMANAL PRECIOS MAYORISTAS

Cuadro 3. Mercados mayoristas. Precios de venta de frutas frescas (continuación)
2019 (1 al 7 de junio)

Productos y mercados	Pesos por kilogramo				Tendencia	Productos y mercados	Pesos por kilogramo				Tendencia
	Mínimo	Máximo	Medio				Mínimo	Máximo	Medio		
Limón Tahití (continuación)						Mandarina Arrayana					
San Gil (Santander)	600	600	600	=		Bogotá, D.C., Corabastos	2.045	2.727	2.368	+	
Santa Bárbara (Antioquia)	350	450	400	-		Buenaventura (Valle del Cauca)	2.000	2.500	2.317	-	
Socorro (Santander)	400	480	440	-		Cali, Cavasa	1.800	2.000	1.852	-	
Sogamoso (Boyacá)	1.045	1.136	1.114	=		Cali, Santa Helena	1.600	1.650	1.617	-	
Tuluá (Valle del Cauca)	900	1.000	933	+		Chiquinquirá (Boyacá)	909	1.136	1.030	-	
Tunja, Complejo de Servicios del Sur	773	1.000	852	-		Duitama (Boyacá)	1.591	1.636	1.606	-	
Ubaté (Cundinamarca)	909	909	909	=		Florencia (Cauquetá)	1.600	1.600	1.600	+	
Villavicencio, CAV	800	1.200	958	+		Ibagué, Plaza La 21	1.400	1.600	1.425	n.d.	
						La Unión (Nariño)	1.250	1.250	1.250	-	
						Neiva, Surabastos	1.818	2.364	2.110	-	
						Pasto, El Potrerillo	1.600	1.750	1.675	-	
Lulo						Popayán, Plaza de mercado del barrio Bolívar	1.360	1.400	1.380	-	
Arauca (Arauca)	4.150	4.300	4.217	+		Socorro (Santander)	1.000	1.200	1.087	-	
Armenia, Mercar	2.700	3.000	2.817	++		Sogamoso (Boyacá)	1.818	2.045	1.875	+	
Barranquilla, Barranquillita	3.800	4.200	3.956	+		Tuluá (Valle del Cauca)	1.800	2.000	1.875	-	
Barranquilla, Granabastos	3.700	4.500	4.222	+		Tunja, Complejo de Servicios del Sur	1.545	1.818	1.655	-	
Bogotá, D.C., Corabastos	3.000	3.400	3.238	+		Ubaté (Cundinamarca)	1.750	1.750	1.750	+++	
Bucaramanga, Centroabastos	3.000	3.200	3.100	=		Villavicencio, CAV	1.360	1.600	1.447	+	
Buenaventura (Valle del Cauca)	3.000	3.000	3.000	-							
Cali, Cavasa	2.800	3.000	2.883	+		Mandarina común					
Cali, Santa Helena	2.800	2.900	2.817	+		Arauca (Arauca)	2.500	2.636	2.561	=	
Cartagena, Bazurto	3.700	4.000	3.825	=		Barranquilla, Barranquillita	1.875	1.917	1.885	-	
Cartago (Valle del Cauca)	2.900	3.000	2.983	+		Bucaramanga, Centroabastos	1.304	1.826	1.609	++	
Chiquinquirá (Boyacá)	2.826	3.696	3.297	++		Cartagena, Bazurto	2.273	2.500	2.394	-	
Cúcuta, Cenabastos	3.500	4.000	3.790	+		Cúcuta, Cenabastos	1.600	2.000	1.783	+	
Duitama (Boyacá)	3.261	3.478	3.333	+		Cúcuta, La Nueva Sexta	1.400	1.800	1.700	++	
Florencia (Cauquetá)	2.800	2.800	2.800	=		Ipiales (Nariño), Ipiales somos todos	1.200	1.400	1.309	-	
Ibagué, Plaza La 21	2.800	3.200	2.900	+		Montería, Mercado del Sur	1.320	1.440	1.390	-	
La Unión (Nariño)	1.500	1.667	1.583	+		Sogamoso (Boyacá)	1.818	2.045	1.903	-	
Manizales, Centro Galerías	2.600	3.000	2.788	+		Tunja, Complejo de Servicios del Sur	1.500	1.727	1.586	-	
Medellín, Central Mayorista de Antioquia	3.000	3.200	3.050	+		Túquerres (Nariño)	1.600	1.850	1.775	+	
Medellín, Plaza Minorista "José María Villa"	3.200	3.500	3.350	+		Valledupar, Mercabastos	1.800	2.000	1.900	n.d.	
Montería, Mercado del Sur	4.000	4.000	4.000	+							
Neiva, Surabastos	2.400	3.200	2.939	+		Mandarina Oneco					
Palmira (Valle del Cauca)	2.900	3.200	3.000	+		Armenia, Mercar	1.800	2.100	1.967	++	
Pamplona (Norte de Santander)	2.500	3.000	2.750	++		Armenia, Retiro	1.600	1.800	1.717	+++	
Pasto, El Potrerillo	1.739	1.957	1.855	-		Cali, Cavasa	1.800	2.200	1.940	-	
Pereira, La 41	2.200	2.700	2.517	-		Cali, Santa Helena	1.750	1.900	1.808	+	
Pereira, Mercasa	2.600	2.800	2.656	-		Cartago (Valle del Cauca)	2.000	2.600	2.367	+	
Popayán, Plaza de mercado del barrio Bolívar	2.400	2.600	2.425	-		Manizales, Centro Galerías	1.800	2.000	1.900	=	
San Gil (Santander)	2.800	3.000	2.884	+		Medellín, Central Mayorista de Antioquia	3.000	3.800	3.459	+	
Santa Marta (Magdalena)	3.800	3.800	3.800	+		Medellín, Plaza Minorista "José María Villa"	3.200	3.500	3.363	+	
Sincelejo, Nuevo Mercado	3.000	3.500	3.161	-		Pereira, La 41	1.600	2.500	2.083	+	
Socorro (Santander)	3.000	3.200	3.060	+		Pereira, Mercasa	1.800	2.000	1.867	-	
Sogamoso (Boyacá)	3.043	3.261	3.136	-		Rionegro (Antioquia)	3.200	3.500	3.395	+	
Tuluá (Valle del Cauca)	2.800	3.000	2.933	+		Santa Bárbara (Antioquia)	1.000	1.300	1.163	-	
Tunja, Complejo de Servicios del Sur	3.174	3.478	3.304	+							
Valledupar, Mercabastos	3.600	4.000	3.850	++							
Valledupar, Mercado Nuevo	2.800	2.800	2.800	-							
Villavicencio, CAV	2.800	3.600	3.367	++							
Yopal (Casanare)	4.000	5.000	4.475	=							

Cuadro 3. Mercados mayoristas. Precios de venta de frutas frescas (continuación)
2019 (1 al 7 de junio)

Productos y mercados	Pesos por kilogramo				Tendencia	Productos y mercados	Pesos por kilogramo				Tendencia
	Mínimo	Máximo	Medio	Precios			Mínimo	Máximo	Medio	Precios	
Mango común						Mango Tommy (continuación)					
Armenia, Mercar	1.000	1.100	1.050		n.d.	Cartago (Valle del Cauca)	1.500	2.000	1.750		+++
Cali, Santa Helena	1.000	1.200	1.100		+	Chiquinquirá (Boyacá)	1.364	2.273	1.742		+++
Cartago (Valle del Cauca)	1.500	1.700	1.600		+	Cúcuta, Cenabastos	1.400	2.000	1.692		+++
Medellín, Central Mayorista de Antioquia	480	680	576		++	Duitama (Boyacá)	1.818	2.045	1.894		+++
Medellín, Plaza Minorista "José María Villa"	600	700	698		-	Ibagué, Plaza La 21	1.600	2.000	1.750		+++
Neiva, Surabastos	1.000	1.200	1.100		+++	Ipiales (Nariño), Ipiales somos todos	1.760	2.000	1.877		++
Pereira, La 41	1.400	1.500	1.467		n.d.	La Ceja (Antioquia)	1.800	2.000	1.967		+++
Pereira, Mercasa	1.300	1.500	1.411		+	La Unión (Nariño)	1.800	2.000	1.933		+
Santa Bárbara (Antioquia)	300	500	364		-	Manizales, Centro Galerías	2.000	3.000	2.417		+++
Tunja, Complejo de Servicios del Sur	909	1.091	1.004		-	Medellín, Central Mayorista de Antioquia	1.300	2.100	1.790		+++
						Medellín, Plaza Minorista "José María Villa"	1.200	1.400	1.320		++
						Neiva, Surabastos	1.200	2.000	1.700		+++
Mango costeño						Palmira (Valle del Cauca)	1.800	2.000	1.850		+++
Montería, Mercado del Sur	560	800	697		+++	Pasto, El Potrerillo	1.400	1.800	1.633		++
						Pereira, La 41	1.600	2.000	1.850		+++
						Pereira, Mercasa	1.600	2.000	1.900		+++
						Popayán, Plaza de mercado del barrio Bolívar	1.286	1.680	1.496		+
Mango de azúcar						Rionegro (Antioquia)	1.700	2.500	2.072		+++
Barranquilla, Barranquillita	1.200	1.400	1.280		-	San Gil (Santander)	1.280	1.400	1.356		+
Bogotá, D.C., Corabastos	1.800	2.000	1.929		++	Socorro (Santander)	880	1.000	967		-
Bucaramanga, Centroabastos	1.280	1.600	1.510		++	Sogamoso (Boyacá)	1.591	2.409	2.017		+++
Duitama (Boyacá)	2.045	2.045	2.045		+++	Tuluá (Valle del Cauca)	1.229	2.600	1.732		+++
La Unión (Nariño)	1.600	1.600	1.600		+	Tunja, Complejo de Servicios del Sur	1.500	1.818	1.663		++
Medellín, Plaza Minorista "José María Villa"	1.000	1.200	1.069		-	Túquerres (Nariño)	1.800	2.000	1.873		++
San Gil (Santander)	1.280	2.000	1.529		++	Villavicencio, CAV	1.600	2.600	2.158		+++
Sogamoso (Boyacá)	1.727	2.045	1.864		-	Yopal (Casanare)	1.680	1.800	1.740		+
Tunja, Complejo de Servicios del Sur	1.682	1.818	1.765		+++						
Villavicencio, CAV	1.600	2.400	2.010		+						
						Mango Yulima					
Mango manzano						Armenia, Mercar	1.100	1.500	1.283		+++
Armenia, Mercar	1.500	1.900	1.700		+++	Florencia (Caquetá)	1.400	1.400	1.400		=
Bucaramanga, Centroabastos	1.200	1.400	1.300		n.d.	Medellín, Plaza Minorista "José María Villa"	1.000	1.000	1.000		=
Buenaventura (Valle del Cauca)	2.000	2.500	2.167		++	Pereira, La 41	1.600	1.700	1.633		++
Florencia (Caquetá)	1.800	1.800	1.800		=	Pereira, Mercasa	1.500	1.500	1.500		++
Medellín, Central Mayorista de Antioquia	1.000	1.200	1.146		n.d.	Sogamoso (Boyacá)	1.591	1.727	1.636		+
Pereira, La 41	2.000	2.200	2.083		+++						
Pereira, Mercasa	1.800	2.500	2.178		+++	Manzana nacional					
Sogamoso (Boyacá)	1.364	1.591	1.477		+	Medellín, Central Mayorista de Antioquia	3.000	3.500	3.253		+
Tunja, Complejo de Servicios del Sur	1.364	1.455	1.409		+	Sogamoso (Boyacá)	2.500	2.727	2.538		+
						Tunja, Complejo de Servicios del Sur	2.500	2.727	2.657		+
Mango Tommy											
Arauca (Arauca)	1.909	2.000	1.939		+	Manzana roja importada					
Armenia, Mercar	1.200	1.500	1.350		+++	Arauca (Arauca)	4.800	5.000	4.917		-
Barranquilla, Barranquillita	1.400	1.440	1.413		+	Armenia, Mercar	4.684	4.737	4.719		=
Bogotá, D.C., Corabastos	2.182	3.182	2.775		+++	Barranquilla, Barranquillita	4.737	5.053	4.877		-
Bucaramanga, Centroabastos	1.400	1.600	1.525		+	Bogotá, D.C., Corabastos	4.737	5.263	4.851		+
Bucaramanga, Mercados del centro	600	800	667		=	Bucaramanga, Centroabastos	4.500	4.750	4.594		+
Cali, Cavasa	1.800	2.600	2.154		+++						
Cali, Santa Helena	1.400	1.800	1.533		++						
Cartagena, Bazurto	1.200	1.520	1.310		+						

BOLETÍN SEMANAL PRECIOS MAYORISTAS

Cuadro 3. Mercados mayoristas. Precios de venta de frutas frescas (continuación)
2019 (1 al 7 de junio)

Productos y mercados	Pesos por kilogramo				Tendencia	Productos y mercados	Pesos por kilogramo				Tendencia
	Mínimo	Máximo	Medio				Mínimo	Máximo	Medio		
Manzana roja importada (continuación)						Manzana royal gala importada (continuación)					
Buenaventura (Valle del Cauca)	5.000	5.263	5.175		+	Manizales, Centro Galerías	5.000	5.789	5.329		+
Cali, Cavasa	4.737	5.263	4.967		+	Medellín, Central Mayorista de Antioquia	4.474	5.000	4.833		+
Cali, Santa Helena	4.632	4.737	4.719		+	Montería, Mercado del Sur	4.947	5.684	5.237		-
Cartagena, Bazurto	4.526	4.632	4.591		-	Neiva, Surabastos	5.000	5.526	5.289		+
Cartago (Valle del Cauca)	4.737	5.000	4.908		+	Palmira (Valle del Cauca)	4.737	5.263	5.033		+
Chiquinquirá (Boyacá)	5.263	5.789	5.395		+	Pamplona (Norte de Santander)	5.500	5.750	5.625		++
Cúcuta, Cenabastos	4.750	5.250	4.917		-	Pasto, El Potrerillo	5.000	5.263	5.117		+
Duitama (Boyacá)	4.737	5.000	4.825		-	Pereira, La 41	4.211	4.737	4.605		-
Florencia (Cauquetá)	4.737	4.737	4.737		-	Pereira, Mercasa	4.211	4.737	4.561		-
Ibagué, Plaza La 21	4.737	5.000	4.912		+	Popayán, Plaza de mercado del barrio Bolívar	4.737	5.000	4.868		+
Ipiales (Nariño), Ipiales somos todos	4.474	4.895	4.602		+	Rionegro (Antioquia)	4.737	5.263	4.961		+
La Unión (Nariño)	4.737	5.000	4.868		=	San Gil (Santander)	4.800	5.000	4.950		+
Manizales, Centro Galerías	5.000	5.526	5.263		+	Socorro (Santander)	4.900	5.000	4.967		=
Medellín, Central Mayorista de Antioquia	4.474	5.000	4.675		+	Sogamoso (Boyacá)	5.053	5.263	5.224		+
Montería, Mercado del Sur	4.737	5.263	4.996		+	Tuluá (Valle del Cauca)	5.158	5.263	5.211		+
Neiva, Surabastos	4.842	5.158	4.934		-	Tunja, Complejo de Servicios del Sur	5.000	5.263	5.205		-
Palmira (Valle del Cauca)	4.474	4.737	4.605		-	Túquerres (Nariño)	4.211	4.474	4.430		-
Pamplona (Norte de Santander)	5.500	5.500	5.500		+	Ubaté (Cundinamarca)	4.900	5.250	5.075		+
Pasto, El Potrerillo	4.474	4.737	4.605		+	Valledupar, Mercado Nuevo	4.000	4.100	4.050		=
Pereira, La 41	4.211	5.000	4.614		-	Villavicencio, CAV	4.737	5.263	4.989		+
Pereira, Mercasa	4.211	4.737	4.561		+						
Popayán, Plaza de mercado del barrio Bolívar	4.737	5.000	4.862		-	Manzana verde importada					
Rionegro (Antioquia)	5.000	5.263	5.132		-	Arauca (Arauca)	6.667	7.333	7.100		+
San Gil (Santander)	4.850	5.250	5.039		+	Armenia, Mercar	4.474	4.632	4.561		=
Sincedejo, Nuevo Mercado	4.500	5.000	4.875		-	Barranquilla, Barranquillita	5.526	6.316	5.795		+
Socorro (Santander)	5.000	5.000	5.000		=	Bogotá, D.C., Corabastos	5.263	5.789	5.431		+
Sogamoso (Boyacá)	5.105	5.526	5.263		-	Bucaramanga, Centroabastos	5.000	5.250	5.219		-
Tunja, Complejo de Servicios del Sur	4.737	5.000	4.942		+	Buenaventura (Valle del Cauca)	5.000	5.526	5.307		+
Túquerres (Nariño)	4.211	4.474	4.430		-	Cali, Cavasa	4.737	5.263	5.016		+
Valledupar, Mercado Nuevo	4.842	5.789	5.254		-	Cali, Santa Helena	4.474	4.737	4.649		=
Villavicencio, CAV	4.737	5.263	4.901		+	Cartagena, Bazurto	4.737	4.947	4.842		-
						Cartago (Valle del Cauca)	5.000	5.263	5.132		+
Manzana royal gala importada						Chiquinquirá (Boyacá)	5.263	5.789	5.395		+
Arauca (Arauca)	6.533	6.933	6.678		+	Cúcuta, Cenabastos	5.250	5.850	5.613		-
Armenia, Mercar	4.105	4.211	4.175		=	Duitama (Boyacá)	5.263	5.526	5.439		+
Bogotá, D.C., Corabastos	4.737	5.263	4.879		+	Florencia (Cauquetá)	5.263	5.263	5.263		-
Bucaramanga, Centroabastos	4.500	4.750	4.625		=	Ibagué, Plaza La 21	5.000	5.263	5.219		+
Cali, Cavasa	4.737	5.000	4.962		+	Ipiales (Nariño), Ipiales somos todos	4.474	4.842	4.585		+
Cali, Santa Helena	4.474	4.737	4.649		+	La Ceja (Antioquia)	4.737	5.000	4.871		+
Cartago (Valle del Cauca)	4.737	5.000	4.868		+	La Unión (Nariño)	5.000	5.000	5.000		=
Chiquinquirá (Boyacá)	5.263	5.526	5.307		+	Manizales, Centro Galerías	5.263	5.789	5.526		+
Cúcuta, Cenabastos	4.750	5.250	4.979		+	Medellín, Central Mayorista de Antioquia	5.000	5.526	5.204		+
Duitama (Boyacá)	4.737	5.000	4.912		-	Montería, Mercado del Sur	5.263	5.895	5.579		+
Florencia (Cauquetá)	4.737	4.737	4.737		-	Neiva, Surabastos	5.474	5.632	5.544		+
Ibagué, Plaza La 21	4.737	5.000	4.912		-	Palmira (Valle del Cauca)	4.737	5.263	5.000		+
Ipiales (Nariño), Ipiales somos todos	4.105	4.474	4.336		+	Pamplona (Norte de Santander)	5.750	6.000	5.875		+
La Ceja (Antioquia)	4.474	4.737	4.598		-	Pasto, El Potrerillo	5.000	5.263	5.146		+

Cuadro 3. Mercados mayoristas. Precios de venta de frutas frescas (continuación)
2019 (1 al 7 de junio)

Productos y mercados	Pesos por kilogramo			
	Mínimo	Máximo	Medio	Tendencia
Manzana verde importada (continuación)				
Pereira, La 41	4.211	5.263	4.833	-
Pereira, Mercasa	4.211	4.737	4.561	-
Popayán, Plaza de mercado del barrio Bolívar	4.737	5.000	4.836	+
Rionegro (Antioquia)	5.000	5.526	5.303	-
San Gil (Santander)	5.500	5.750	5.572	-
Sincelejo, Nuevo Mercado	5.000	5.000	5.000	=
Socorro (Santander)	5.350	5.500	5.450	+
Sogamoso (Boyacá)	5.263	6.053	5.658	+
Tuluá (Valle del Cauca)	5.105	5.263	5.184	+
Tunja, Complejo de Servicios del Sur	5.263	5.789	5.468	-
Túquerres (Nariño)	4.947	5.000	4.991	+
Ubaté (Cundinamarca)	5.500	5.500	5.500	=
Valledupar, Mercado Nuevo	5.263	5.789	5.614	+
Villavicencio, CAV	5.000	5.789	5.362	+
Yopal (Casanare)	6.053	6.053	6.053	+
Maracuyá				
Arauca (Arauca)	2.000	3.200	2.767	-
Armenia, Mercar	1.700	1.800	1.767	-
Bogotá, D.C., Corabastos	1.600	2.500	2.087	++
Bucaramanga, Centroabastos	1.667	2.000	1.931	-
Buenaventura (Valle del Cauca)	2.300	2.400	2.367	+
Cali, Cavasa	1.800	2.200	2.027	+
Cali, Santa Helena	1.800	2.000	1.850	-
Cartago (Valle del Cauca)	2.000	2.300	2.167	-
Chiquinquirá (Boyacá)	1.700	1.800	1.783	-
Cúcuta, Cenabastos	2.500	3.300	2.927	-
Duitama (Boyacá)	2.000	2.200	2.067	+
Ibagué, Plaza La 21	1.440	2.000	1.750	+
La Ceja (Antioquia)	1.800	2.200	1.992	+
Manizales, Centro Galerías	1.800	2.000	1.900	+
Medellín, Plaza Minorista "José María Villa"	1.800	2.000	1.960	+
Montería, Mercado del Sur	1.933	2.333	2.139	+++
Palmira (Valle del Cauca)	2.000	2.300	2.150	+
Pamplona (Norte de Santander)	2.000	3.500	3.000	=
Pasto, El Potrerillo	1.833	2.000	1.922	-
Pereira, La 41	1.800	2.000	1.942	-
Pereira, Mercasa	1.800	2.100	1.989	-
Popayán, Plaza de mercado del barrio Bolívar	2.000	2.100	2.013	-
Rionegro (Antioquia)	2.200	2.500	2.350	-
San Gil (Santander)	2.000	2.000	2.000	=
Socorro (Santander)	1.667	1.800	1.689	+
Sogamoso (Boyacá)	1.700	2.000	1.938	-
Sonsón (Antioquia)	1.600	1.800	1.688	+
Tuluá (Valle del Cauca)	1.700	2.000	1.888	+
Tunja, Complejo de Servicios del Sur	1.700	1.900	1.783	-
Túquerres (Nariño)	2.067	2.500	2.197	-
Maracuyá (continuación)				
Ubaté (Cundinamarca)	2.000	2.200	2.100	=
Villavicencio, CAV	1.000	1.600	1.279	+
Yopal (Casanare)	1.500	1.500	1.500	-
Maracuyá antioqueño				
Medellín, Central Mayorista de Antioquia	1.800	2.000	1.870	+
Montería, Mercado del Sur	1.800	2.600	2.175	++
Sincelejo, Nuevo Mercado	1.900	2.200	2.058	+
Maracuyá huilense				
Florencia (Caquetá)	1.440	1.520	1.480	-
Neiva, Surabastos	1.200	1.440	1.285	-
Maracuyá santandereano				
Barranquilla, Barranquillita	2.333	2.667	2.528	-
Cartagena, Bazurto	2.733	2.833	2.781	+
Santa Marta (Magdalena)	2.667	3.067	2.960	-
Valledupar, Mercabastos	2.000	2.667	2.278	-
Maracuyá valluno				
Barranquilla, Barranquillita	3.000	3.400	3.175	+
Barranquilla, Granabastos	2.300	2.600	2.433	-
Cartagena, Bazurto	2.800	3.400	3.117	+
Melón Cantalup				
Arauca (Arauca)	3.000	3.100	3.033	+
Armenia, Mercar	2.900	3.000	2.967	+
Barranquilla, Barranquillita	1.800	2.000	1.950	+
Bogotá, D.C., Corabastos	1.400	1.800	1.581	-
Bucaramanga, Centroabastos	1.700	2.000	1.825	-
Cali, Cavasa	1.700	2.000	1.798	+
Cali, Santa Helena	1.700	1.800	1.767	+
Cartago (Valle del Cauca)	2.000	2.200	2.067	=
Chiquinquirá (Boyacá)	1.364	1.591	1.417	-
Cúcuta, Cenabastos	1.500	2.300	1.775	-
Duitama (Boyacá)	2.045	2.045	2.045	+
Ibagué, Plaza La 21	1.400	1.500	1.450	-
Manizales, Centro Galerías	1.800	2.600	2.263	++
Medellín, Central Mayorista de Antioquia	2.400	2.700	2.553	+
Neiva, Surabastos	1.200	2.000	1.504	-
Palmira (Valle del Cauca)	1.700	1.800	1.725	+
Pamplona (Norte de Santander)	2.000	2.500	2.250	-
Pasto, El Potrerillo	2.000	3.000	2.583	+++
Pereira, Mercasa	2.300	2.500	2.400	+
San Gil (Santander)	1.880	2.000	1.969	+
Socorro (Santander)	1.600	1.600	1.600	=
Sogamoso (Boyacá)	1.800	2.200	1.967	n.d.
Tunja, Complejo de Servicios del Sur	1.500	2.045	1.697	-
Villavicencio, CAV	2.000	2.600	2.408	-

Cuadro 3. Mercados mayoristas. Precios de venta de frutas frescas (continuación)
2019 (1 al 7 de junio)

Productos y mercados	Pesos por kilogramo				Tendencia	Productos y mercados	Pesos por kilogramo				Tendencia
	Mínimo	Máximo	Medio				Mínimo	Máximo	Medio		
Mora de Castilla						Naranja común (continuación)					
Arauca (Arauca)	3.200	3.400	3.333	=		Montería, Mercado del Sur	680	720	690	-	
Armenia, Mercar	3.400	3.600	3.550	+		Neiva, Surabastos	400	480	440	+	
Barranquilla, Barranquillita	3.040	4.400	3.697	-		Pamplona (Norte de Santander)	600	800	700	=	
Barranquilla, Granabastos	3.040	4.400	3.655	+		San Gil (Santander)	600	640	609	-	
Bogotá, D.C., Corabastos	3.077	3.692	3.308	+		Santa Bárbara (Antioquia)	400	500	436	+	
Bucaramanga, Centroabastos	2.800	3.200	2.950	-		Socorro (Santander)	640	700	680	=	
Buenaventura (Valle del Cauca)	3.000	3.200	3.067	-		Sonsón (Antioquia)	400	460	425	-	
Cali, Cavasa	2.800	2.800	2.800	++		Tunja, Complejo de Servicios del Sur	600	633	615	-	
Cali, Santa Helena	2.400	2.800	2.493	-		Ubaté (Cundinamarca)	720	720	720	++	
Cartagena, Bazurto	2.720	3.040	2.880	-		Naranja Sweet					
Cartago (Valle del Cauca)	2.600	3.000	2.800	-		Armenia, Mercar	680	700	693	+	
Chiquinquirá (Boyacá)	2.800	3.000	2.867	-		Armenia, Retiro	560	600	577	++	
Cúcuta, Cenabastos	2.667	3.333	3.108	+		Bogotá, D.C., Corabastos	1.000	1.200	1.110	+	
Duitama (Boyacá)	2.400	2.500	2.433	-		Cali, Cavasa	700	800	708	-	
Ibagué, Plaza La 21	2.600	3.200	2.950	-		Cali, Santa Helena	660	720	687	+	
Ipiales (Nariño), Ipiales somos todos	1.750	2.125	1.896	+		Cartago (Valle del Cauca)	720	800	760	=	
La Unión (Nariño)	1.600	2.000	1.800	=		Ibagué, Plaza La 21	800	900	817	+	
Manizales, Centro Galerías	2.800	3.000	2.950	=		Neiva, Surabastos	750	900	809	+	
Marinilla (Antioquia)	2.500	2.700	2.600	+++		Pasto, El Potrerillo	800	900	850	-	
Medellín, Central Mayorista de Antioquia	2.200	2.800	2.430	-		Pereira, La 41	800	1.000	850	-	
Montería, Mercado del Sur	2.667	3.333	3.042	+		Pereira, Mercasa	600	800	656	-	
Neiva, Surabastos	1.440	1.840	1.652	+		Popayán, Plaza de mercado del barrio	720	760	725	+	
Palmira (Valle del Cauca)	2.400	2.800	2.600	-		Bolívar					
Pamplona (Norte de Santander)	1.200	2.000	1.769	+++		Tuluá (Valle del Cauca)	800	900	863	+	
Pasto, El Potrerillo	2.000	2.500	2.333	-		Naranja Valencia					
Pereira, La 41	2.400	3.500	3.088	++		Barranquilla, Barranquillita	1.080	1.080	1.080	-	
Pereira, Mercasa	2.200	2.400	2.256	-		Bogotá, D.C., Corabastos	1.000	1.200	1.108	+	
Popayán, Plaza de mercado del barrio	2.720	2.800	2.773	+		Bucaramanga, Centroabastos	680	880	765	-	
Bolívar						Bucaramanga, Mercados del centro	800	800	800	++	
Rionegro (Antioquia)	3.000	3.000	3.000	-		Buenaventura (Valle del Cauca)	1.200	1.200	1.200	=	
San Gil (Santander)	2.500	3.000	2.744	-		Cartagena, Bazurto	950	1.000	973	-	
San Vicente (Antioquia)	1.800	1.900	1.825	-		Cartago (Valle del Cauca)	600	640	613	=	
Santa Marta (Magdalena)	2.800	3.360	3.208	+		Cúcuta, Cenabastos	1.000	1.000	1.000	=	
Sincelejo, Nuevo Mercado	3.200	4.000	3.583	+		Duitama (Boyacá)	1.200	1.280	1.240	-	
Socorro (Santander)	3.000	3.000	3.000	=		Florencia (Caquetá)	700	720	710	-	
Sogamoso (Boyacá)	2.600	3.000	2.925	+++		Ipiales (Nariño), Ipiales somos todos	800	950	893	+	
Tuluá (Valle del Cauca)	2.800	3.040	2.940	+		La Ceja (Antioquia)	1.000	1.200	1.054	+	
Tunja, Complejo de Servicios del Sur	2.700	3.000	2.897	+		Manizales, Centro Galerías	500	700	617	=	
Ubaté (Cundinamarca)	3.125	3.125	3.125	n.d.		Medellín, Central Mayorista de Antioquia	1.200	1.400	1.273	++	
Valledupar, Mercabastos	3.600	4.000	3.856	-		Medellín, Plaza Minorista "José María Villa"	1.000	1.200	1.080	+	
Villavicencio, CAV	3.667	4.667	4.129	+		Montería, Mercado del Sur	760	800	780	-	
Yopal (Casanare)	3.500	3.750	3.625	=		Pasto, El Potrerillo	840	900	873	+	
Naranja común						Pereira, Mercasa	600	800	633	-	
Arauca (Arauca)	978	1.087	1.036	-		Rionegro (Antioquia)	1.100	1.400	1.250	+	
Barranquilla, Barranquillita	1.000	1.000	1.000	+		Sincelejo, Nuevo Mercado	950	1.050	983	++	
Cúcuta, Cenabastos	1.000	1.167	1.037	-							
Cúcuta, La Nueva Sexta	833	1.067	942	-							

Cuadro 3. Mercados mayoristas. Precios de venta de frutas frescas (continuación)
2019 (1 al 7 de junio)

Productos y mercados	Pesos por kilogramo				Tendencia	Productos y mercados	Pesos por kilogramo				Tendencia
	Mínimo	Máximo	Medio				Mínimo	Máximo	Medio		
Naranja Valencia (continuación)						Papaya melona					
Sogamoso (Boyacá)	1.200	1.400	1.300		+	Bucaramanga, Centroabastos	1.400	1.600	1.500		++
Tunja, Complejo de Servicios del Sur	1.000	1.100	1.033		+	Medellín, Central Mayorista de Antioquia	1.200	1.300	1.250		-
Túquerres (Nariño)	825	950	879		+	Papaya redonda					
Valledupar, Mercabastos	1.045	1.136	1.129		=	Bucaramanga, Centroabastos	1.000	1.250	1.125		-
Valledupar, Mercado Nuevo	800	800	800		=	Medellín, Central Mayorista de Antioquia	1.200	1.300	1.250		-
Villavicencio, CAV	700	920	823		-	Papaya tainung					
Yopal (Casanare)	960	1.000	980		-	Barranquilla, Barranquillita	1.400	1.600	1.525		+
Papaya hawaiana						Bogotá, D.C., Corabastos	2.200	2.500	2.367		-
Medellín, Central Mayorista de Antioquia	2.321	2.500	2.381		=	Cartagena, Bazurto	1.600	1.800	1.700		-
Papaya Maradol						Florencia (Caquetá)	1.000	1.100	1.050		+
Arauca (Arauca)	2.500	2.600	2.567		=	Medellín, Central Mayorista de Antioquia	1.200	1.500	1.390		-
Armenia, Mercar	900	1.000	967		-	Medellín, Plaza Minorista "José María Villa"	1.500	1.600	1.550		-
Bogotá, D.C., Corabastos	1.444	2.222	1.848		-	Montería, Mercado del Sur	1.000	1.280	1.120		+
Bucaramanga, Centroabastos	1.800	2.000	1.900		+	Villavicencio, CAV	1.100	1.350	1.229		-
Buenaventura (Valle del Cauca)	1.500	2.000	1.683		-	Patilla					
Cali, Cavasa	1.200	1.400	1.294		+	Armenia, Mercar	800	900	833		=
Cali, Santa Helena	1.300	1.400	1.317		+	Barranquilla, Barranquillita	800	1.000	904		++
Cartagena, Bazurto	1.625	1.875	1.813		+	Bogotá, D.C., Corabastos	850	900	896		+
Cartago (Valle del Cauca)	1.300	1.500	1.383		-	Bucaramanga, Centroabastos	850	900	875		-
Chiquinquirá (Boyacá)	1.389	1.500	1.426		+	Cali, Cavasa	1.100	1.200	1.167		-
Cúcuta, Cenabastos	1.500	1.800	1.610		-	Cali, Santa Helena	900	1.000	950		+
Duitama (Boyacá)	1.389	1.389	1.389		n.d.	Cartagena, Bazurto	800	900	854		+
Ibagué, Plaza La 21	1.300	1.600	1.463		=	Cartago (Valle del Cauca)	800	1.000	933		=
Ipiales (Nariño), Ipiales somos todos	2.000	2.200	2.111		-	Cúcuta, Cenabastos	800	1.000	925		-
La Ceja (Antioquia)	2.200	2.300	2.250		-	Medellín, Central Mayorista de Antioquia	800	900	850		=
La Unión (Nariño)	2.000	2.000	2.000		=	Medellín, Plaza Minorista "José María Villa"	800	1.000	915		-
Manizales, Centro Galerías	1.300	1.600	1.425		=	Montería, Mercado del Sur	800	1.000	938		-
Medellín, Central Mayorista de Antioquia	2.200	2.500	2.288		-	Palmira (Valle del Cauca)	1.100	1.200	1.167		=
Medellín, Plaza Minorista "José María Villa"	1.600	1.800	1.715		-	Pasto, El Potrerillo	1.000	1.200	1.072		+
Neiva, Surabastos	1.500	2.000	1.767		+	Pereira, La 41	1.000	1.000	1.000		=
Palmira (Valle del Cauca)	1.200	1.300	1.263		=	Popayán, Plaza de mercado del barrio Bolívar	1.200	1.300	1.263		=
Pamplona (Norte de Santander)	1.700	2.500	2.117		+	Rionegro (Antioquia)	900	1.000	980		-
Pasto, El Potrerillo	1.500	1.800	1.650		=	San Gil (Santander)	800	900	833		-
Pereira, La 41	1.300	1.600	1.404		-	Santa Marta (Magdalena)	1.000	1.000	1.000		-
Pereira, Mercasa	1.300	1.500	1.444		+	Socorro (Santander)	800	800	800		=
Popayán, Plaza de mercado del barrio Bolívar	1.200	1.300	1.213		-	Tuluá (Valle del Cauca)	1.000	1.200	1.050		=
Rionegro (Antioquia)	2.400	2.600	2.490		+	Valledupar, Mercado Nuevo	750	750	750		-
San Gil (Santander)	1.150	1.250	1.228		-	Villavicencio, CAV	900	1.000	928		-
Socorro (Santander)	1.250	1.250	1.250		=	Patilla baby					
Sogamoso (Boyacá)	1.333	1.389	1.368		-	Bogotá, D.C., Corabastos	1.500	1.800	1.644		+
Tuluá (Valle del Cauca)	1.000	1.200	1.100		+	Bucaramanga, Centroabastos	2.500	2.625	2.542		-
Tunja, Complejo de Servicios del Sur	1.111	1.333	1.236		-	Medellín, Central Mayorista de Antioquia	1.500	1.800	1.660		-
Ubaté (Cundinamarca)	1.000	1.111	1.056		-						
Valledupar, Mercado Nuevo	1.200	1.200	1.200		+						
Villavicencio, CAV	1.000	1.250	1.142		-						

BOLETÍN SEMANAL PRECIOS MAYORISTAS

Cuadro 3. Mercados mayoristas. Precios de venta de frutas frescas (continuación)
2019 (1 al 7 de junio)

Productos y mercados	Pesos por kilogramo				Tendencia	Productos y mercados	Pesos por kilogramo				Tendencia
	Mínimo	Máximo	Medio				Mínimo	Máximo	Medio		
Pera importada						Piña gold (continuación)					
Armenia, Mercar	3.900	4.000	3.933	=		Cali, Santa Helena	1.000	1.000	1.000	+	
Bogotá, D.C., Corabastos	4.500	5.250	4.823	+		Cartagena, Bazaruto	2.400	2.500	2.467	=	
Bucaramanga, Centroabastos	4.500	5.250	5.023	+		Cartago (Valle del Cauca)	1.200	1.400	1.317	-	
Buenaventura (Valle del Cauca)	5.789	5.789	5.789	+		Chiquinquirá (Boyacá)	1.636	2.182	1.894	-	
Cali, Cavasa	5.263	5.789	5.395	++		Cúcuta, Cenabastos	1.200	1.600	1.344	-	
Cali, Santa Helena	4.474	4.737	4.561	+		Duitama (Boyacá)	1.118	1.300	1.239	-	
Cartagena, Bazaruto	4.474	4.632	4.573	-		Ibagué, Plaza La 21	1.200	1.400	1.338	+	
Cartago (Valle del Cauca)	4.737	5.000	4.868	+		Ipiales (Nariño), Ipiales somos todos	1.500	1.500	1.500	-	
Chiquinquirá (Boyacá)	5.000	5.526	5.263	+		La Unión (Nariño)	2.000	2.000	2.000	++	
Cúcuta, Cenabastos	4.500	5.500	4.958	+		Manizales, Centro Galerías	1.200	1.300	1.225	=	
Duitama (Boyacá)	5.000	5.263	5.175	+		Medellín, Central Mayorista de Antioquia	1.300	1.400	1.380	-	
Florencia (Cauquetá)	4.947	5.053	5.000	-		Medellín, Plaza Minorista "José María Villa"	1.000	1.200	1.165	+	
Ibagué, Plaza La 21	5.000	5.263	5.158	-		Montería, Mercado del Sur	1.100	1.200	1.175	-	
Ipiales (Nariño), Ipiales somos todos	4.053	4.316	4.193	-		Neiva, Surabastos	1.400	1.600	1.465	+	
La Unión (Nariño)	4.737	5.000	4.868	+		Palmira (Valle del Cauca)	1.000	1.200	1.063	-	
Manizales, Centro Galerías	5.000	5.500	5.167	+		Pasto, El Potrerillo	1.200	1.300	1.233	-	
Medellín, Central Mayorista de Antioquia	5.000	5.263	5.184	+		Pereira, La 41	1.200	1.700	1.467	=	
Neiva, Surabastos	5.278	5.833	5.532	+		Pereira, Mercasa	1.200	1.500	1.389	-	
Palmira (Valle del Cauca)	4.737	5.263	4.967	++		Rionegro (Antioquia)	1.600	1.700	1.640	+	
Pamplona (Norte de Santander)	5.250	5.250	5.250	=		Santa Marta (Magdalena)	1.800	2.000	1.867	-	
Pasto, El Potrerillo	4.737	5.000	4.795	-		Sogamoso (Boyacá)	1.364	1.636	1.489	+	
Pereira, La 41	5.000	5.250	5.083	+		Tuluá (Valle del Cauca)	1.100	1.200	1.133	-	
Pereira, Mercasa	5.000	5.500	5.333	++		Ubaté (Cundinamarca)	1.636	1.727	1.682	+	
Popayán, Plaza de mercado del barrio Bolívar	5.263	5.526	5.450	-							
Rionegro (Antioquia)	4.737	5.789	5.342	-		Piña manzana					
San Gil (Santander)	4.300	5.000	4.644	+		Cali, Santa Helena	800	800	800	=	
Sincelejo, Nuevo Mercado	5.000	5.000	5.000	=		Manizales, Centro Galerías	1.000	1.200	1.167	+	
Sogamoso (Boyacá)	4.737	5.526	5.088	+		Medellín, Central Mayorista de Antioquia	1.300	1.400	1.308	=	
Tuluá (Valle del Cauca)	5.263	5.789	5.526	+		Popayán, Plaza de mercado del barrio Bolívar	950	1.000	975	-	
Tunja, Complejo de Servicios del Sur	4.737	5.263	5.029	+							
Valledupar, Mercado Nuevo	4.500	5.250	4.875	+		Piña perolera					
Villavicencio, CAV	4.500	5.250	4.896	+		Barranquilla, Barranquillita	1.400	1.440	1.413	+	
Yopal (Casanare)	5.250	5.500	5.375	=		Barranquilla, Granabastos	1.320	1.400	1.367	+	
						Bogotá, D.C., Corabastos	813	1.094	924	-	
Pera nacional						Bucaramanga, Centroabastos	733	900	833	-	
Bogotá, D.C., Corabastos	957	1.087	1.069	-		Cartagena, Bazaruto	1.200	1.360	1.293	-	
Bucaramanga, Centroabastos	800	1.120	940	++		Chiquinquirá (Boyacá)	833	933	872	+	
Chiquinquirá (Boyacá)	957	1.000	978	-		Cúcuta, Cenabastos	1.000	1.067	1.028	-	
Ibagué, Plaza La 21	800	1.200	1.013	+		Cúcuta, La Nueva Sexta	1.000	1.000	1.000	+	
Medellín, Central Mayorista de Antioquia	1.125	1.167	1.145	-		Duitama (Boyacá)	1.067	1.167	1.133	+	
San Gil (Santander)	1.000	1.200	1.147	=		Florencia (Cauquetá)	1.250	1.250	1.250	n.d.	
Socorro (Santander)	1.000	1.200	1.100	=		Medellín, Central Mayorista de Antioquia	1.300	1.300	1.300	-	
Sogamoso (Boyacá)	870	1.087	924	-		Montería, Mercado del Sur	880	1.000	960	+	
Tunja, Complejo de Servicios del Sur	696	783	742	=		Neiva, Surabastos	1.429	1.607	1.506	+	
						Pamplona (Norte de Santander)	1.333	1.500	1.389	++	
Piña gold						San Gil (Santander)	667	667	667	+	
Armenia, Mercar	1.100	1.200	1.167	-		Santa Marta (Magdalena)	1.560	1.600	1.580	=	
Bogotá, D.C., Corabastos	1.455	1.636	1.581	+		Sincelejo, Nuevo Mercado	1.200	1.200	1.200	=	
Bucaramanga, Centroabastos	900	1.200	1.050	-		Socorro (Santander)	733	767	744	=	
Buenaventura (Valle del Cauca)	1.600	2.000	1.800	+		Sogamoso (Boyacá)	1.000	1.167	1.100	-	
Cali, Cavasa	1.100	1.300	1.200	-							

Cuadro 3. Mercados mayoristas. Precios de venta de frutas frescas (continuación)
2019 (1 al 7 de junio)

Productos y mercados	Pesos por kilogramo				Tendencia	Productos y mercados	Pesos por kilogramo				Tendencia
	Mínimo	Máximo	Medio	Precios			Mínimo	Máximo	Medio	Precios	
Piña perolera (continuación)						Tomate de árbol (continuación)					
Tunja, Complejo de Servicios del Sur	1.100	1.233	1.169		-	Medellín, Plaza Minorista "José María Villa"	2.000	2.300	2.085		-
Valledupar, Mercabastos	1.200	1.400	1.383		=	Montería, Mercado del Sur	2.400	2.600	2.470		+
Pitahaya						Neiva, Surabastos	1.680	2.000	1.938		+
Arauca (Arauca)	6.400	6.500	6.467		=	Palmira (Valle del Cauca)	2.200	2.300	2.238		+++
Bogotá, D.C., Corabastos	4.500	5.000	4.629		+	Pamplona (Norte de Santander)	1.875	2.500	2.130		+
Bucaramanga, Centroabastos	4.000	5.000	4.500		-	Pasto, El Potrerillo	1.400	1.600	1.544		-
Cúcuta, Cenabastos	5.000	7.000	5.917		-	Peñol (Antioquia)	1.700	1.800	1.750		+
Medellín, Central Mayorista de Antioquia	4.000	5.500	4.667		-	Pereira, La 41	2.000	2.200	2.125		+
Neiva, Surabastos	3.500	4.000	3.875		-	Pereira, Mercasa	1.900	2.200	2.011		+
Sogamoso (Boyacá)	4.000	4.500	4.146		+	Popayán, Plaza de mercado del barrio Bolívar	1.680	2.000	1.860		+++
Tunja, Complejo de Servicios del Sur	3.600	4.000	3.833		-	Rionegro (Antioquia)	1.700	2.000	1.825		+
Villavicencio, CAV	5.000	6.000	5.271		+	San Gil (Santander)	2.000	2.000	2.000		+
Tangelo						San Vicente (Antioquia)	1.700	1.800	1.775		+
Bogotá, D.C., Corabastos	1.600	2.000	1.788		+	Santa Marta (Magdalena)	2.400	2.400	2.400		+
Bucaramanga, Centroabastos	1.400	1.680	1.540		++	Sincelejo, Nuevo Mercado	2.160	2.480	2.260		+
Cartago (Valle del Cauca)	1.500	1.800	1.650		-	Socorro (Santander)	2.000	2.000	2.000		++
Manizales, Centro Galerías	1.300	1.500	1.375		=	Sogamoso (Boyacá)	1.957	2.391	2.255		++
Medellín, Central Mayorista de Antioquia	1.800	2.200	2.063		+	Sonsón (Antioquia)	1.500	1.550	1.520		+
Pereira, Mercasa	1.600	2.000	1.844		++	Tuluá (Valle del Cauca)	2.000	2.400	2.246		+
Rionegro (Antioquia)	1.700	2.500	2.060		-	Tunja, Complejo de Servicios del Sur	1.739	2.087	1.935		+
Tunja, Complejo de Servicios del Sur	1.400	1.600	1.459		+	Túquerres (Nariño)	1.267	1.667	1.389		-
Ubaté (Cundinamarca)	1.500	1.500	1.500		=	Valledupar, Mercabastos	2.400	2.800	2.520		+
Villavicencio, CAV	1.000	1.400	1.255		+	Villavicencio, CAV	2.200	2.600	2.405		++
Tomate de árbol						Yopal (Casanare)	2.080	2.200	2.140		-
Arauca (Arauca)	2.455	2.727	2.530		+	Uchuva con cáscara					
Armenia, Mercar	2.280	2.320	2.300		+	Bucaramanga, Centroabastos	3.600	4.600	4.050		+
Barranquilla, Barranquillita	1.800	2.500	2.158		++	Cúcuta, Cenabastos	3.000	3.000	3.000		-
Barranquilla, Granabastos	2.200	2.600	2.375		+	Ibagué, Plaza La 21	2.000	2.400	2.280		-
Bogotá, D.C., Corabastos	2.000	2.400	2.177		++	Medellín, Central Mayorista de Antioquia	3.000	3.500	3.425		++
Bucaramanga, Centroabastos	2.080	2.400	2.265		+	Uva importada					
Buenaventura (Valle del Cauca)	2.200	2.600	2.467		+	Arauca (Arauca)	8.875	9.375	9.208		+
Cali, Cavasa	2.200	2.400	2.279		++	Bogotá, D.C., Corabastos	8.125	8.750	8.681		+
Cali, Santa Helena	2.200	2.500	2.333		+++	Bucaramanga, Centroabastos	8.125	8.750	8.438		+
Cartagena, Bazurto	1.800	2.400	2.133		++	Cali, Cavasa	7.059	7.647	7.390		-
Cartago (Valle del Cauca)	2.000	2.500	2.267		+	Cali, Santa Helena	6.471	6.824	6.647		-
Chiquinquirá (Boyacá)	1.957	2.087	2.000		+	Cartagena, Bazurto	8.222	8.556	8.346		-
Cúcuta, Cenabastos	2.200	2.480	2.385		+	Cúcuta, Cenabastos	9.375	9.375	9.375		=
Duitama (Boyacá)	1.957	2.174	2.101		+	Medellín, Central Mayorista de Antioquia	8.125	9.375	8.469		+
El Santuario (Antioquia)	1.700	2.000	1.800		+	Palmira (Valle del Cauca)	7.500	8.125	7.969		+
Florencia (Caquetá)	2.080	2.240	2.160		-	San Gil (Santander)	9.375	10.000	9.583		+
Ibagué, Plaza La 21	1.920	2.240	2.007		++	Socorro (Santander)	9.500	10.000	9.708		+
Ipiales (Nariño), Ipiales somos todos	1.267	1.433	1.357		-	Tunja, Complejo de Servicios del Sur	8.125	8.750	8.583		+
La Ceja (Antioquia)	1.700	2.000	1.888		++	Valledupar, Mercado Nuevo	7.750	9.375	8.313		+
La Unión (Antioquia)	1.600	1.900	1.738		+	Villavicencio, CAV	7.500	9.375	8.344		-
La Unión (Nariño)	1.167	1.333	1.225		+						
Manizales, Centro Galerías	2.000	2.160	2.107		++						
Marinilla (Antioquia)	1.600	1.900	1.738		+						
Medellín, Central Mayorista de Antioquia	2.000	2.400	2.253		++						

BOLETÍN SEMANAL PRECIOS MAYORISTAS

Cuadro 3. Mercados mayoristas. Precios de venta de frutas frescas (conclusión)
2019 (1 al 7 de junio)

Productos y mercados	Pesos por kilogramo				Tendencia	Productos y mercados	Pesos por kilogramo				Tendencia
	Mínimo	Máximo	Medio				Mínimo	Máximo	Medio		
Uva Isabela						Uva red globe nacional (continuación)					
Arauca (Arauca)	2.720	2.800	2.787		+	Cartago (Valle del Cauca)	3.300	4.000	3.600		-
Armenia, Mercar	2.907	2.996	2.937		=	Ibagué, Plaza La 21	2.800	3.200	2.977		-
Bogotá, D.C., Corabastos	2.240	2.560	2.414		+	Manizales, Centro Galerías	2.800	3.040	2.860		=
Bucaramanga, Centroabastos	1.920	2.080	2.000		-	Medellín, Central Mayorista de Antioquia	3.000	3.333	3.189		-
Cali, Cavasa	1.840	1.920	1.885		-	Montería, Mercado del Sur	3.556	4.111	3.852		+
Cali, Santa Helena	1.840	2.000	1.920		=	Pasto, El Potrerillo	2.800	3.200	2.987		-
Chiquinquirá (Boyacá)	2.000	2.600	2.353		-	Pereira, Mercasa	3.000	3.300	3.167		=
Cúcuta, Cenabastos	2.600	3.000	2.900		-	Popayán, Plaza de mercado del barrio Bolívar	3.158	3.263	3.211		=
Duitama (Boyacá)	2.000	2.240	2.133		+	Rionegro (Antioquia)	3.556	4.111	3.900		-
Ibagué, Plaza La 21	2.080	2.560	2.273		+	San Gil (Santander)	4.091	4.545	4.242		-
Ipiales (Nariño), Ipiales somos todos	1.840	2.000	1.967		-	Socorro (Santander)	4.545	4.545	4.545		=
La Unión (Nariño)	2.400	2.800	2.600		-	Tuluá (Valle del Cauca)	3.000	3.600	3.313		+
Medellín, Central Mayorista de Antioquia	2.400	3.000	2.660		-	Villavicencio, CAV	3.091	4.375	3.703		+
Neiva, Surabastos	1.500	1.700	1.588		-	Uva roja					
Palmira (Valle del Cauca)	1.840	1.920	1.890		-	Florencia (Cauquetá)	4.166	4.166	4.166		++
Pamplona (Norte de Santander)	3.000	3.000	3.000		=	Ipiales (Nariño), Ipiales somos todos	2.778	2.778	2.778		-
Pasto, El Potrerillo	2.000	2.240	2.133		-	La Unión (Nariño)	2.800	3.200	3.000		=
Popayán, Plaza de mercado del barrio Bolívar	1.920	2.000	1.990		=	Neiva, Surabastos	3.200	4.500	3.871		+
Rionegro (Antioquia)	3.000	3.200	3.050		-	Pereira, Mercasa	6.667	7.222	7.037		-
San Gil (Santander)	2.800	3.200	2.987		-	Sincelejo, Nuevo Mercado	2.800	3.200	3.067		+
Sincelejo, Nuevo Mercado	2.833	3.000	2.924		+	Sogamoso (Boyacá)	2.400	2.800	2.530		-
Socorro (Santander)	2.560	2.800	2.667		+	Túquerres (Nariño)	2.667	2.778	2.759		-
Sogamoso (Boyacá)	2.000	2.240	2.110		+	Uva verde					
Tuluá (Valle del Cauca)	1.840	1.920	1.893		=	Bogotá, D.C., Corabastos	3.667	4.000	3.897		-
Tunja, Complejo de Servicios del Sur	2.240	2.400	2.293		-	Bucaramanga, Centroabastos	4.444	4.444	4.444		=
Túquerres (Nariño)	1.840	2.240	2.000		-	Cartago (Valle del Cauca)	4.160	4.400	4.280		+
Ubaté (Cundinamarca)	2.800	3.000	2.900		-	Cúcuta, Cenabastos	5.000	6.111	5.440		-
Villavicencio, CAV	2.240	2.800	2.513		+	Florencia (Cauquetá)	4.166	4.166	4.166		++
Yopal (Casanare)	2.240	2.320	2.280		=	Medellín, Central Mayorista de Antioquia	3.333	4.222	3.914		-
Uva negra						Neiva, Surabastos	6.000	7.000	6.500		=
Sogamoso (Boyacá)	2.400	2.800	2.470		-	San Gil (Santander)	4.545	5.000	4.848		-
Uva red globe nacional						Socorro (Santander)	4.545	5.000	4.621		-
Armenia, Mercar	3.200	3.360	3.267		-	Sogamoso (Boyacá)	2.909	3.182	3.045		+
Bogotá, D.C., Corabastos	2.909	4.000	3.432		-	Tunja, Complejo de Servicios del Sur	3.818	4.091	3.960		-
Bucaramanga, Centroabastos	3.889	4.222	4.056		-	Zapote					
Cali, Cavasa	3.333	3.556	3.407		-	Valledupar, Mercado Nuevo	3.000	3.000	3.000		=
Cali, Santa Helena	2.933	3.200	3.049		-						
Cartagena, Bazurto	4.111	4.444	4.259		+						

TENDENCIAS

---	-	+	+++
Variación mayor al -20 %	Variación entre 0 % y -10 %	Variación entre 0 % y 10 %	Variación mayor al 20 %
--	=	++	n. d.
Variación entre -10 % y -20 %	Variación igual a 0 %	Variación entre 10 % y 20 %	No determinado

TUBÉRCULOS, RAÍCES Y PLÁTANOS

Subieron los precios de las papas

Durante esta semana se incrementaron los precios de la papa capira en veintitrés de los veintisiete mercados donde se negoció. Según los comerciantes, esta situación obedeció a que se contó con poco ingreso desde Guachucal, Túquerres, Ipiales (Nariño), Tunja (Boyacá), Marinilla, Guarne, La Unión (Antioquia) y Cundinamarca. En Medellín y Armenia, por ejemplo, el kilo se vendió a \$1.540 y a \$1.280, respectivamente.

De igual forma, subieron las cotizaciones mayoristas de las papas criolla limpia, suprema, única, parda pastusa y superior y el plátano hartón verde. En el caso de la papa criolla limpia, el incremento en el precio estuvo asociado a un menor ingreso de esta variedad de papa procedente de Sonsón, La Unión (Antioquia), Pamplona, Cácuta, Mutiscua, Chitagá (Norte de Santander), Tuluá (Valle del Cauca) y Tunja (Boyacá). Este comportamiento se registró en treinta y cinco de los cuarenta y tres mercados donde se negoció a lo largo de la semana. En Cali y Bogotá, por ejemplo, el kilo se cotizó a \$2.283 y a \$4.255, respectivamente, 31,62%, en promedio, más que la semana inmediatamente anterior.

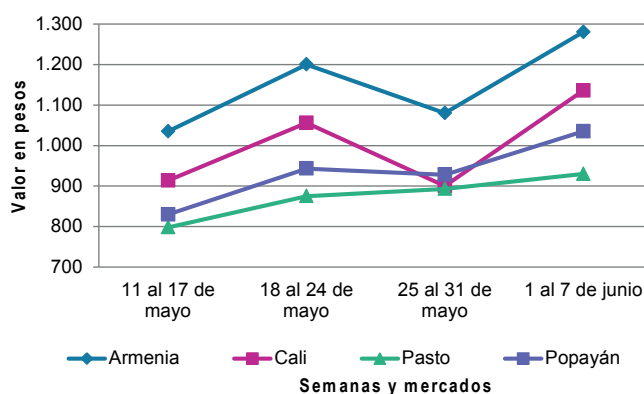
También aumentó el precio del plátano hartón verde en veintisiete de los treinta y siete mercados donde se negoció esta semana. Según los mayoristas, esta situación fue explicada por la menor disponibilidad de producto desde los cultivos establecidos en Tierralta, Canalete y Moñitos (Córdoba), donde las lluvias han conllevado a retrasos en las labores de recolección,

a lo que se sumó el menor ingreso desde Tame, Saravena (Arauca), Falan, Líbano (Tolima), Sonsón, Andes, Santa Bárbara, Jardín, Betania (Antioquia) y la región del Ariari. En Bucaramanga y Montería, por ejemplo, el alza superó el 5,00%, ofreciéndose el kilo a \$2.185 y a \$1.719, respectivamente.

Así mismo, se incrementó la cotización mayorista de la papa suprema, esta vez en dieciocho de los veinticuatro mercados donde se vendió. Este comportamiento se debió a que las lluvias afectaron la recolección en Chitagá (Norte de Santander) y Cerrito (Santander), sumado a un menor ingreso desde el sur de Nariño y el altiplano cundiboyacense. En las ciudades de Ibagué y Pasto, por ejemplo, el kilo se comercializó a \$1.188 y a \$850, respectivamente, lo que representó un aumento superior al 12,73%.

También subió el precio de la papa única ante la finalización de las cosechas en Ipiales, Túquerres (Nariño), Tunja (Boyacá), Cerrito (Santander) y Chitagá (Norte de Santander). Este comportamiento se registró en veintiún de los veintiséis mercados donde se negoció a lo largo de la presente semana. En Tunja y Pereira, por ejemplo, el incremento superó el 9,00%, ofreciéndose el kilo a \$902 y a \$1.083, respectivamente.

Gráfico 5. Comportamiento de los precios de la papa capira 2019 (11 de mayo al 7 de junio)



Fuente: DANE, Sipsa.

BOLETÍN SEMANAL PRECIOS MAYORISTAS

Cuadro 4. Mercados mayoristas. Precios de venta de tubérculos, raíces y plátanos
2019 (1 al 7 de junio)

Productos y mercados	Pesos por kilogramo				Tendencia	Productos y mercados	Pesos por kilogramo				Tendencia
	Mínimo	Máximo	Medio				Mínimo	Máximo	Medio		
Arracacha amarilla						Ñame espino					
Arauca (Arauca)	2.000	2.220	2.097		+	Cartagena, Bazaruto	4.700	4.800	4.745		++
Bogotá, D.C., Corabastos	1.333	1.667	1.481		+	Sincelejo, Nuevo Mercado	3.600	4.000	3.933		+
Bucaramanga, Centroabastos	1.440	1.600	1.533		-	Papa Betina					
Buenaventura (Valle del Cauca)	1.600	2.400	2.000		-	Buenaventura (Valle del Cauca)	1.000	1.200	1.140		+++
Cali, Cavasa	1.000	1.333	1.167		+	Cali, Cavasa	900	1.000	930		++
Cali, Santa Helena	1.083	1.167	1.111		-	Ipiales (Nariño), Centro de acopio	750	850	781		+++
Chiquinquirá (Boyacá)	1.500	1.667	1.597		+	Ipiales (Nariño), Ipiales somos todos	800	800	800		++
Cúcuta, Cenabastos	1.700	2.800	2.225		++	Neiva, Surabastos	940	1.100	1.005		+
Duitama (Boyacá)	1.500	1.667	1.583		-	Tunja, Complejo de Servicios del Sur	860	940	904		+
Florencia (Caquetá)	1.280	1.280	1.280		=	Papa capira					
Ibagué, Plaza La 21	1.440	1.600	1.487		+++	Armenia, Mercar	1.260	1.300	1.280		++
Neiva, Surabastos	1.280	1.920	1.600		+	Buenaventura (Valle del Cauca)	1.000	1.300	1.217		+++
Palmira (Valle del Cauca)	1.333	1.500	1.438		-	Cali, Cavasa	1.100	1.200	1.136		+++
Pamplona (Norte de Santander)	1.600	2.000	1.778		++	Cali, Santa Helena	1.000	1.060	1.010		-
Popayán, Plaza de mercado del barrio Bolívar	1.600	2.200	1.845		+	Cartago (Valle del Cauca)	1.100	1.200	1.175		+
San Gil (Santander)	1.600	1.920	1.760		+	El Carmen de Viboral (Antioquia)	1.350	1.400	1.375		+
Sogamoso (Boyacá)	1.500	1.667	1.615		+	El Santuario (Antioquia)	1.300	1.500	1.431		-
Tunja, Complejo de Servicios del Sur	1.333	1.583	1.454		+	Ipiales (Nariño), Centro de acopio	840	950	880		++
Valledupar, Mercabastos	2.000	2.400	2.317		+	Ipiales (Nariño), Ipiales somos todos	800	900	881		+
Villavicencio, CAV	1.800	2.400	1.944		+	La Ceja (Antioquia)	1.500	1.700	1.610		+
Yopal (Casanaire)	1.833	1.867	1.850		=	La Unión (Antioquia)	1.350	1.450	1.406		+
Arracacha blanca						Manizales, Centro Galerías	1.060	1.200	1.157		+
Armenia, Mercar	1.167	1.217	1.192		-	Marinilla (Antioquia)	1.350	1.500	1.438		+
Cartago (Valle del Cauca)	1.833	1.917	1.896		=	Medellín, Central Mayorista de Antioquia	1.400	1.700	1.540		+
Ipiales (Nariño), Ipiales somos todos	800	900	844		-	Medellín, Plaza Minorista "José María Villa"	1.500	1.600	1.570		+
Manizales, Centro Galerías	1.452	1.774	1.586		+++	Montería, Mercado del Sur	1.680	1.800	1.760		++
Medellín, Central Mayorista de Antioquia	1.375	2.000	1.681		-	Palmira (Valle del Cauca)	1.000	1.100	1.040		-
Medellín, Plaza Minorista "José María Villa"	2.000	3.000	2.437		++	Pasto, El Potrerillo	840	1.000	930		+
Pasto, El Potrerillo	800	900	844		+	Peñol (Antioquia)	1.450	1.550	1.507		+
Pereira, La 41	1.167	1.333	1.292		+	Pereira, Mercasa	1.080	1.160	1.110		n.d.
Pereira, Mercasa	1.833	1.833	1.833		=	Popayán, Plaza de mercado del barrio Bolívar	1.000	1.080	1.028		++
San Vicente (Antioquia)	889	944	903		-	Rionegro (Antioquia)	1.500	1.650	1.590		+
Tuluá (Valle del Cauca)	1.333	1.500	1.417		-	San Vicente (Antioquia)	1.400	1.500	1.463		+
Ñame criollo						Santa Bárbara (Antioquia)	1.600	1.600	1.600		+
Barranquilla, Barranquillita	2.400	2.540	2.480		-	Sonsón (Antioquia)	1.350	1.400	1.383		-
Barranquilla, Granabastos	2.500	2.600	2.522		n.d.	Tuluá (Valle del Cauca)	1.160	1.300	1.215		+
Cartagena, Bazaruto	2.500	2.640	2.563		+	Túquerres (Nariño)	800	900	875		+
Sincelejo, Nuevo Mercado	2.600	2.800	2.700		=	Papa criolla limpia					
Valledupar, Mercabastos	2.400	2.400	2.400		=	Arauca (Arauca)	2.708	2.917	2.816		-
Ñame diamante						Armenia, Mercar	2.467	2.750	2.603		+
Cartagena, Bazaruto	1.940	2.060	2.005		+	Barranquilla, Granabastos	3.100	4.100	3.462		+
Montería, Mercado del Sur	1.600	1.800	1.682		+	Bogotá, D.C., Corabastos	3.778	4.889	4.255		+++
Sincelejo, Nuevo Mercado	2.000	2.000	2.000		=	Bucaramanga, Centroabastos	2.600	3.200	2.894		+
Valledupar, Mercabastos	2.000	2.100	2.022		+	Buenaventura (Valle del Cauca)	2.000	2.800	2.467		++

Cuadro 4. Mercados mayoristas. Precios de venta de tubérculos, raíces y plátanos (continuación)
2019 (1 al 7 de junio)

Productos y mercados	Pesos por kilogramo				Tendencia	Productos y mercados	Pesos por kilogramo				Tendencia
	Mínimo	Máximo	Medio				Mínimo	Máximo	Medio		
Papa criolla limpia (continuación)						Papa ICA-Huila					
Cali, Cavasa	2.200	2.600	2.413	+++		Bucaramanga, Centroabastos	1.500	1.600	1.570	-	
Cali, Santa Helena	1.800	2.800	2.283	+++		La Unión (Nariño)	900	1.000	955	-	
Cartagena, Bazurto	3.200	3.460	3.335	-		Pasto, El Potrerillo	800	940	864	+	
Cartago (Valle del Cauca)	2.700	2.900	2.800	++		Túquerres (Nariño)	860	1.000	920	+	
Cúcuta, Cenabastos	2.200	3.200	2.550	-		Papa Morasurco					
Duitama (Boyacá)	3.200	3.400	3.333	+++		Ipiales (Nariño), Centro de acopio	600	700	650	+	
El Santuario (Antioquia)	2.400	2.700	2.525	-		La Unión (Nariño)	900	1.000	940	-	
Florencia (Cauquetá)	3.400	3.600	3.500	+++		Pasto, El Potrerillo	760	840	793	+	
Ibagué, Plaza La 21	2.800	4.000	3.353	+++		Papa nevada					
Ipiales (Nariño), Ipiales somos todos	1.800	2.000	1.906	+++		Cartago (Valle del Cauca)	2.000	2.250	2.109	-	
La Ceja (Antioquia)	2.800	3.000	2.908	+		El Carmen de Viboral (Antioquia)	2.000	2.100	2.050	++	
La Unión (Antioquia)	2.200	2.600	2.371	+		El Santuario (Antioquia)	1.800	2.000	1.950	++	
La Unión (Nariño)	2.000	2.000	2.000	++		Marinilla (Antioquia)	1.800	2.000	1.919	+++	
Manizales, Centro Galerías	2.917	3.750	3.333	+++		Medellín, Central Mayorista de Antioquia	1.600	2.400	1.983	++	
Marinilla (Antioquia)	2.600	2.800	2.675	+		Peñol (Antioquia)	1.750	2.100	1.950	++	
Medellín, Central Mayorista de Antioquia	2.300	3.000	2.678	+		Pereira, Mercasa	2.467	2.933	2.621	+	
Medellín, Plaza Minorista "José María Villa"	2.800	3.500	3.120	+		Rionegro (Antioquia)	1.800	2.200	2.005	++	
Montería, Mercado del Sur	4.000	4.700	4.438	+++		San Vicente (Antioquia)	1.475	2.300	2.069	+	
Neiva, Surabastos	2.800	4.800	3.975	+++		Papa parda pastusa					
Pamplona (Norte de Santander)	2.000	2.400	2.150	-		Arauca (Arauca)	1.200	1.360	1.240	+	
Pereira, La 41	2.700	2.900	2.767	++		Armenia, Mercar	980	1.200	1.090	++	
Pereira, Mercasa	2.800	3.100	3.009	+++		Bogotá, D.C., Corabastos	1.300	1.500	1.393	+	
Rionegro (Antioquia)	2.700	3.500	2.950	+		Bucaramanga, Centroabastos	1.200	1.340	1.266	+	
San Gil (Santander)	2.200	3.000	2.644	+++		Bucaramanga, Mercados del centro	1.200	1.300	1.233	-	
San Vicente (Antioquia)	2.500	2.600	2.550	-		Cali, Cavasa	1.040	1.200	1.109	+++	
Santa Bárbara (Antioquia)	2.500	2.800	2.725	+		Cartago (Valle del Cauca)	960	1.000	980	+	
Santa Marta (Magdalena)	3.160	3.600	3.405	++		Chiquinquirá (Boyacá)	1.000	1.100	1.067	+	
Sincelejo, Nuevo Mercado	3.200	3.300	3.267	-		Cúcuta, Cenabastos	1.100	1.500	1.253	-	
Socorro (Santander)	2.000	2.200	2.133	=		Florencia (Cauquetá)	1.080	1.120	1.100	+	
Sogamoso (Boyacá)	2.800	3.600	3.250	+++		Ipiales (Nariño), Centro de acopio	800	900	856	+	
Sonsón (Antioquia)	2.500	2.600	2.538	+		La Unión (Nariño)	900	1.000	940	-	
Tunja, Complejo de Servicios del Sur	2.800	3.200	3.000	++		Manizales, Centro Galerías	1.080	1.360	1.180	+	
Túquerres (Nariño)	1.500	1.700	1.613	+++		Pamplona (Norte de Santander)	1.200	1.300	1.241	+	
Valledupar, Mercabastos	3.600	4.000	3.811	++		Pasto, El Potrerillo	960	1.000	980	n.d.	
Valledupar, Mercado Nuevo	3.600	4.000	3.800	++		Pereira, La 41	1.040	1.100	1.060	+	
Villavicencio, CAV	3.600	4.000	3.861	+++		Pereira, Mercasa	1.000	1.100	1.045	+	
Yopal (Casanare)	3.958	4.063	4.010	+++		Popayán, Plaza de mercado del barrio Bolívar	1.160	1.500	1.330	++	
Papa criolla sucia						San Gil (Santander)	1.200	1.300	1.233	+	
Barranquilla, Barranquillita	2.900	4.040	3.382	++		Socorro (Santander)	1.200	1.200	1.200	=	
Bogotá, D.C., Corabastos	2.800	4.000	3.392	+++		Sogamoso (Boyacá)	1.100	1.200	1.150	+	
Cali, Cavasa	2.000	2.200	2.100	+++		Tunja, Complejo de Servicios del Sur	1.100	1.200	1.150	+	
Chiquinquirá (Boyacá)	1.400	2.400	1.867	+++		Túquerres (Nariño)	800	900	867	+	
Ipiales (Nariño), Centro de acopio	960	1.600	1.295	+		Ubaté (Cundinamarca)	1.200	1.200	1.200	++	
Palmira (Valle del Cauca)	1.960	2.200	2.015	+++		Yopal (Casanare)	1.500	1.542	1.521	++	
Pasto, El Potrerillo	1.600	2.000	1.797	+++							
Popayán, Plaza de mercado del barrio Bolívar	1.633	1.667	1.663	-							
Tuluá (Valle del Cauca)	1.917	2.167	2.052	+++							
Tunja, Complejo de Servicios del Sur	2.000	2.600	2.246	+++							
Ubaté (Cundinamarca)	1.500	1.600	1.550	-							

Cuadro 4. Mercados mayoristas. Precios de venta de tubérculos, raíces y plátanos (continuación)
2019 (1 al 7 de junio)

Productos y mercados	Pesos por kilogramo				Tendencia	Productos y mercados	Pesos por kilogramo				Tendencia
	Mínimo	Máximo	Medio				Mínimo	Máximo	Medio		
Papa Puracé						Papa suprema					
La Unión (Antioquia)	1.100	1.250	1.192		+	Armenia, Mercar	980	1.200	1.090		++
Montería, Mercado del Sur	1.933	2.044	1.985		++	Bogotá, D.C., Corabastos	1.100	1.300	1.158		+
Sincelejo, Nuevo Mercado	1.560	1.640	1.600		+	Bucaramanga, Centroabastos	1.100	1.200	1.154		+
Papa roja peruana						Bucaramanga, Mercados del centro	1.200	1.300	1.233		-
Ipiales (Nariño), Centro de acopio	700	850	769		+	Buenaventura (Valle del Cauca)	1.000	1.260	1.127		++
Ipiales (Nariño), Ipiales somos todos	760	800	780		+	Cali, Cavasa	1.000	1.100	1.050		+++
Papa rubi						Cali, Santa Helena	960	1.100	1.023		+
Bogotá, D.C., Corabastos	1.000	1.100	1.048		+	Chiquinquirá (Boyacá)	800	900	850		+
Pereira, La 41	1.080	1.100	1.093		+	Cúcuta, Cenabastos	960	1.300	1.116		-
Pereira, Mercasa	1.040	1.140	1.102		++	Florencia (Cauquetá)	1.080	1.120	1.100		+
Santa Marta (Magdalena)	1.200	1.300	1.252		+	Ibague, Plaza La 21	1.100	1.240	1.188		++
Sogamoso (Boyacá)	840	960	915		+	Ipiales (Nariño), Centro de acopio	750	900	808		++
Tunja, Complejo de Servicios del Sur	960	1.040	1.013		+	Ipiales (Nariño), Ipiales somos todos	700	900	811		+
Papa R-12 negra						La Unión (Nariño)	900	1.000	940		-
Bogotá, D.C., Corabastos	1.200	1.400	1.269		+	Palmira (Valle del Cauca)	960	1.100	1.030		+
Bucaramanga, Centroabastos	1.200	1.300	1.214		-	Pamplona (Norte de Santander)	1.000	1.200	1.106		++
Cartago (Valle del Cauca)	1.160	1.240	1.200		+	Pasto, El Potrerillo	800	900	850		+
Manizales, Centro Galerías	1.060	1.200	1.157		+	Popayán, Plaza de mercado del barrio Bolívar	1.000	1.060	1.008		+
Medellín, Central Mayorista de Antioquia	1.200	1.500	1.290		-	San Gil (Santander)	1.100	1.200	1.167		=
Neiva, Surabastos	1.160	1.280	1.182		+	Socorro (Santander)	1.100	1.200	1.133		=
Villavicencio, CAV	1.300	1.400	1.375		+	Sogamoso (Boyacá)	1.000	1.100	1.043		+
Papa R-12 roja						Tuluá (Valle del Cauca)	1.080	1.120	1.103		++
Barranquilla, Barranquillita	1.500	1.620	1.556		+	Túquerres (Nariño)	740	800	775		+
Bogotá, D.C., Corabastos	1.000	1.200	1.052		+	Ubaté (Cundinamarca)	1.000	1.000	1.000		=
Papa sabanera						Papa tocarreña					
Bogotá, D.C., Corabastos	1.800	2.300	2.092		++	Tunja, Complejo de Servicios del Sur	1.200	1.300	1.258		++
Ubaté (Cundinamarca)	1.600	1.600	1.600		=	Papa única					
Papa San Félix						Barranquilla, Barranquillita	1.080	1.200	1.120		+
Manizales, Centro Galerías	1.400	1.500	1.446		+	Barranquilla, Granabastos	1.120	1.200	1.158		++
Papa superior						Bogotá, D.C., Corabastos	1.000	1.100	1.033		+
Bogotá, D.C., Corabastos	1.200	1.400	1.269		+	Bucaramanga, Centroabastos	1.080	1.140	1.109		+
Chiquinquirá (Boyacá)	1.000	1.000	1.000		+	Bucaramanga, Mercados del centro	1.100	1.100	1.100		-
Cúcuta, Cenabastos	1.100	1.400	1.217		-	Buenaventura (Valle del Cauca)	1.000	1.200	1.127		+++
Duitama (Boyacá)	1.100	1.200	1.153		n.d.	Cali, Cavasa	960	1.060	1.007		+++
Florencia (Cauquetá)	1.080	1.120	1.100		+	Cali, Santa Helena	940	1.000	977		+
Ipiales (Nariño), Centro de acopio	800	950	875		++	Cartagena, Bazurto	1.060	1.140	1.112		-
Ipiales (Nariño), Ipiales somos todos	750	900	858		+	Cartago (Valle del Cauca)	1.060	1.140	1.107		-
Neiva, Surabastos	1.000	1.260	1.160		+	Cúcuta, Cenabastos	1.000	1.300	1.113		=
Pamplona (Norte de Santander)	1.100	1.300	1.221		+	Ipiales (Nariño), Centro de acopio	750	860	808		++
Sogamoso (Boyacá)	1.100	1.160	1.113		+	Ipiales (Nariño), Ipiales somos todos	700	860	773		+
Tunja, Complejo de Servicios del Sur	1.060	1.160	1.113		+	La Unión (Nariño)	900	1.000	940		-
Villavicencio, CAV	1.200	1.600	1.344		+	Manizales, Centro Galerías	1.020	1.100	1.057		+
						Neiva, Surabastos	960	1.120	1.049		+
						Pamplona (Norte de Santander)	1.000	1.100	1.044		+
						Pasto, El Potrerillo	760	960	838		+
						Pereira, La 41	1.000	1.080	1.047		+

Cuadro 4. Mercados mayoristas. Precios de venta de tubérculos, raíces y plátanos (continuación)
2019 (1 al 7 de junio)

Productos y mercados	Pesos por kilogramo				Tendencia	Productos y mercados	Pesos por kilogramo				Tendencia
	Mínimo	Máximo	Medio				Mínimo	Máximo	Medio		
Papa única (continuación)						Plátano hartón maduro (continuación)					
Pereira, Mercasa	1.000	1.140	1.083		++	Pereira, La 41	1.400	1.400	1.400		+
Popayán, Plaza de mercado del barrio Bolívar	900	1.040	963		+	Pereira, Mercasa	1.300	1.500	1.422		+
Tunja, Complejo de Servicios del Sur	860	940	902		++	Tunja, Complejo de Servicios del Sur	2.000	2.250	2.146		++
Túquerres (Nariño)	700	800	738		+	Plátano hartón verde					
Ubaté (Cundinamarca)	1.000	1.000	1.000		++	Arauca (Arauca)	2.000	2.200	2.100		=
Valledupar, Mercabastos	1.040	1.200	1.113		+	Armenia, Mercar	1.200	1.300	1.267		+
Valledupar, Mercado Nuevo	1.040	1.200	1.113		+	Armenia, Retiro	1.000	1.200	1.117		-
Plátano comino						Barranquilla, Barranquillita	2.400	2.550	2.425		+
Medellín, Central Mayorista de Antioquia	1.000	1.000	1.000		+	Bogotá, D.C., Corabastos	2.000	2.600	2.242		+
Rionegro (Antioquia)	1.100	1.400	1.225		-	Bucaramanga, Centroabastos	2.080	2.240	2.185		+
Plátano dominico hartón maduro						Bucaramanga, Mercados del centro	2.240	2.400	2.320		++
Manizales, Centro Galerías	1.400	1.500	1.467		=	Cali, Cavasa	1.550	1.600	1.572		+
Pereira, La 41	1.400	1.400	1.400		+	Cali, Santa Helena	1.450	1.500	1.483		-
Pereira, Mercasa	1.300	1.500	1.422		+	Cartagena, Bazurto	1.900	2.700	2.304		++
Plátano dominico hartón verde						Chiquinquirá (Boyacá)	2.150	2.250	2.233		+++
Armenia, Retiro	850	900	875		+	Cúcuta, Cenabastos	2.095	2.286	2.196		-
Cartago (Valle del Cauca)	1.400	1.500	1.450		-	Duitama (Boyacá)	2.100	2.150	2.133		+
Manizales, Centro Galerías	1.400	1.500	1.467		=	Florencia (Caquetá)	1.200	1.300	1.250		+
Pereira, La 41	1.300	1.400	1.383		=	Ibagué, Plaza La 21	1.250	1.800	1.484		+
Pereira, Mercasa	1.300	1.500	1.422		+	La Ceja (Antioquia)	1.500	1.800	1.671		+
Plátano dominico verde						Medellín, Central Mayorista de Antioquia	1.500	1.700	1.595		+
Medellín, Central Mayorista de Antioquia	1.200	1.400	1.288		+	Medellín, Plaza Minorista "José María Villa"	1.500	1.700	1.620		-
Santa Bárbara (Antioquia)	500	667	588		++	Montería, Mercado del Sur	1.625	1.875	1.719		+
Sonsón (Antioquia)	1.200	1.300	1.244		++	Neiva, Surabastos	1.600	1.800	1.738		+
Plátano guineo						Palmira (Valle del Cauca)	1.450	1.500	1.494		-
Bogotá, D.C., Corabastos	1.200	1.300	1.250		+	Pamplona (Norte de Santander)	1.900	2.250	2.117		+
Cartago (Valle del Cauca)	800	900	825		-	Pereira, La 41	1.300	1.400	1.383		=
La Ceja (Antioquia)	600	700	654		+	Pereira, Mercasa	1.300	1.500	1.422		+
Medellín, Central Mayorista de Antioquia	800	1.400	1.078		+++	Rionegro (Antioquia)	1.700	1.900	1.783		+
Medellín, Plaza Minorista "José María Villa"	800	1.200	995		+++	San Gil (Santander)	1.200	1.200	1.200		=
Neiva, Surabastos	1.000	1.100	1.050		=	Santa Bárbara (Antioquia)	1.000	1.300	1.181		++
Peñol (Antioquia)	500	667	578		++	Santa Marta (Magdalena)	2.700	2.880	2.800		+
Rionegro (Antioquia)	900	1.200	1.000		+	Sincelejo, Nuevo Mercado	1.575	1.575	1.575		+
Santa Bárbara (Antioquia)	350	467	396		+++	Socorro (Santander)	960	1.200	1.120		=
Sonsón (Antioquia)	350	400	381		+++	Sogamoso (Boyacá)	1.900	2.100	1.963		+
Villavicencio, CAV	1.333	2.000	1.792		-	Tuluá (Valle del Cauca)	1.500	1.700	1.588		+
Plátano hartón maduro						Tunja, Complejo de Servicios del Sur	2.000	2.250	2.142		++
Armenia, Mercar	1.100	1.200	1.150		+	Valledupar, Mercabastos	2.100	2.400	2.208		+
Bogotá, D.C., Corabastos	2.000	2.600	2.242		+	Valledupar, Mercado Nuevo	2.100	2.400	2.200		+
Cúcuta, Cenabastos	2.095	2.286	2.190		-	Villavicencio, CAV	2.160	2.240	2.213		+
Ibagué, Plaza La 21	1.250	1.800	1.484		+	Yopal (Casanare)	1.760	1.760	1.760		=
Medellín, Central Mayorista de Antioquia	1.500	1.700	1.640		+	Plátano hartón verde ecuatoriano					
Neiva, Surabastos	1.600	1.800	1.738		+	Ipiales (Nariño), Ipiales somos todos	1.300	1.467	1.381		++
						Pasto, El Potrerillo	1.267	1.400	1.314		+
						Popayán, Plaza de mercado del barrio Bolívar	1.467	1.500	1.492		+
						Túquerres (Nariño)	1.167	1.333	1.244		+

BOLETÍN SEMANAL PRECIOS MAYORISTAS

Cuadro 4. Mercados mayoristas. Precios de venta de tubérculos, raíces y plátanos (conclusión) 2019 (1 al 7 de junio)

Productos y mercados	Pesos por kilogramo				Tendencia	Productos y mercados	Pesos por kilogramo				Tendencia
	Mínimo	Máximo	Medio				Mínimo	Máximo	Medio		
Plátano hartón verde Eje Cafetero						Yuca criolla (continuación)					
Medellín, Central Mayorista de Antioquia	1.900	2.200	2.005		++	Pamplona (Norte de Santander)	1.310	1.548	1.495		+
Plátano hartón verde llanero						San Gil (Santander)	900	1.667	1.303		-
Bogotá, D.C., Corabastos	2.400	2.900	2.594		+	Santa Marta (Magdalena)	1.250	1.375	1.300		-
Ubaté (Cundinamarca)	2.400	2.500	2.450		+++	Sincelejo, Nuevo Mercado	1.200	1.250	1.225		+
Ulluco						Socorro (Santander)	1.200	1.200	1.200		=
Buenaventura (Valle del Cauca)	3.000	3.000	3.000		+	Valledupar, Mercabastos	1.125	1.250	1.206		-
Cali, Cavasa	2.083	2.167	2.146		=	Valledupar, Mercado Nuevo	1.125	1.250	1.200		-
Ipiales (Nariño), Ipiales somos todos	600	800	674		-	Yuca ICA					
La Unión (Nariño)	667	750	708		+	Armenia, Mercar	1.520	1.640	1.587		-
Pasto, El Potrerillo	1.125	1.250	1.188		-	Armenia, Retiro	1.520	1.600	1.560		-
Popayán, Plaza de mercado del barrio Bolívar	1.667	1.833	1.708		+	Cali, Cavasa	1.560	1.680	1.606		=
Túquerres (Nariño)	433	567	504		++	Cali, Santa Helena	1.560	1.640	1.600		=
Yuca chirosa						Cartago (Valle del Cauca)	1.680	1.760	1.727		-
Buenaventura (Valle del Cauca)	1.680	1.800	1.747		++	Florencia (Caquetá)	1.360	1.440	1.400		+
Ibagué, Plaza La 21	1.667	1.833	1.729		-	La Unión (Nariño)	833	833	833		+++
La Ceja (Antioquia)	1.360	1.800	1.538		+	Manizales, Centro Galerías	1.680	1.800	1.760		=
Medellín, Central Mayorista de Antioquia	1.440	2.000	1.740		+++	Neiva, Surabastos	1.760	2.240	1.953		+
Rionegro (Antioquia)	1.200	1.400	1.270		+	Palmira (Valle del Cauca)	1.600	1.680	1.630		=
Yuca criolla						Pasto, El Potrerillo	833	1.000	917		++
Arauca (Arauca)	1.143	1.229	1.181		+	Pereira, La 41	1.200	1.680	1.560		-
Barranquilla, Barranquillita	1.250	1.300	1.258		-	Pereira, Mercasa	1.600	1.680	1.644		+
Barranquilla, Granabastos	1.225	1.250	1.244		-	Popayán, Plaza de mercado del barrio Bolívar	1.250	1.333	1.299		+
Bucaramanga, Centroabastos	1.429	1.548	1.458		-	Tuluá (Valle del Cauca)	1.520	1.560	1.533		-
Bucaramanga, Mercados del centro	1.667	1.786	1.706		+	Yuca llanera					
Cartagena, Bazurto	1.200	1.325	1.252		++	Bogotá, D.C., Corabastos	2.000	3.000	2.474		+
Cúcuta, Cenabastos	1.529	1.765	1.627		-	Chiquinquirá (Boyacá)	1.733	1.833	1.817		+
Medellín, Central Mayorista de Antioquia	1.400	2.000	1.600		-	Duitama (Boyacá)	1.667	1.667	1.667		=
Medellín, Plaza Minorista "José María Villa"	1.400	1.440	1.420		+	Sogamoso (Boyacá)	1.533	1.667	1.642		=
Montería, Mercado del Sur	1.000	1.125	1.056		-	Tunja, Complejo de Servicios del Sur	1.667	1.767	1.715		+
						Ubaté (Cundinamarca)	2.333	2.333	2.333		+++
						Villavicencio, CAV	1.167	1.500	1.360		-
						Yopal (Casanare)	1.333	1.333	1.333		=

TENDENCIAS

---	-	+	+++
Variación mayor al -20 %	Variación entre 0 % y -10 %	Variación entre 0 % y 10 %	Variación mayor al 20 %
--	=	++	n. d.
Variación entre -10 % y -20 %	Variación igual a 0 %	Variación entre 10 % y 20 %	No determinado

GRANOS, CÁRNICOS Y PROCESADOS

Disminuyó la oferta de aceite vegetal mezcla

Para esta semana subieron los precios del aceite vegetal mezcla en doce de los treinta y tres mercados donde se ofreció. La anterior situación se dio por un menor ingreso de materia prima desde Valle del Cauca, Bogotá y Villavicencio (Meta). En Cartagena, por ejemplo, el kilo se vendió a \$4.688, un 3,00% superior a la semana anterior.

La cotización de la bola pierna de res subió en siete de los veintiocho mercados donde se comercializó. Esta conducta se explicó por una mayor demanda desde Antioquia y Santander. En el mercado de Paloquemao, en Bogotá, el kilo se comercializó a \$16.667, lo que representó un alza superior al 5,00%.

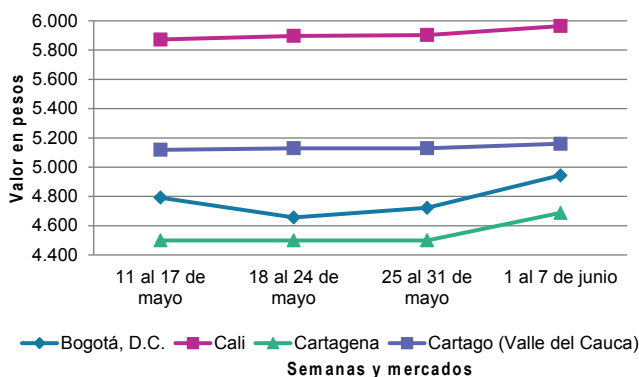
También los comerciantes registraron un incremento en los precios del arroz de primera, ante un menor ingreso del producto desde Espinal (Tolima) y Villavicencio (Meta). Este comportamiento se dio en dieciséis de los treinta y tres mercados donde se negoció. Por ejemplo, en Medellín el kilo se cotizó a \$2.440, un 3,39%, más.



Fuente: DANE

En cambio, el precio del queso costeño tuvo un comportamiento a la baja en doce de los veinticinco mercados donde se transó. Lo anterior se explicó por la mayor oferta en respuesta a la mayor producción de leche en Plato, Morroa, El Banco (Magdalena), Chinú (Córdoba), San Marcos, Granada, Tolú Viejo, San Luis de Sincé (Sucre) y Caquetá. En Barranquilla y Santa Marta, por ejemplo, se registró un descenso del 22,59% en promedio, vendiéndose el kilo a \$9.125 y a \$8.300.

Gráfico 6. Comportamiento de los precios del aceite vegetal mezcla 2019 (11 de mayo al 7 de junio)



Fuente: DANE, Sipsa.

Cuadro 5. Mercados mayoristas. Precios de venta de granos y cereales 2019 (1 al 7 de junio)

Productos y mercados	Pesos por kilogramo				Tendencia	Productos y mercados	Pesos por kilogramo				Tendencia
	Mínimo	Máximo	Medio				Mínimo	Máximo	Medio		
Arroz de primera						Arroz excelso (continuación)					
Armenia, Mercar	2.424	2.448	2.437	=		Santa Marta (Magdalena)	2.560	2.560	2.560	=	
Barranquilla, Barranquillita	2.404	2.444	2.433	=		Sincelejo, Nuevo Mercado	2.400	2.480	2.460	+	
Barranquilla, Granabastos	2.462	2.489	2.478	+		Valledupar, Mercado Nuevo	2.480	2.480	2.480	=	
Bogotá, D.C., Corabastos	2.360	2.400	2.380	+		Arroz sopa cristal					
Bogotá, D.C., Paloquemao	2.480	2.560	2.500	+		Bucaramanga, Centroabastos	1.320	1.480	1.413	=	
Bogotá, D.C., Plaza España	2.400	2.560	2.480	+		Bucaramanga, Mercados del centro	1.320	1.440	1.387	=	
Bogotá, D.C., Plaza Las Flores	2.500	2.520	2.507	+		Montería, Mercado del Sur	1.680	1.720	1.704	+	
Bucaramanga, Mercados del centro	2.560	2.640	2.613	=		Arveja amarilla seca importada					
Buenaventura (Valle del Cauca)	2.440	2.504	2.461	=		Cúcuta, Cenabastos	2.260	2.500	2.353	=	
Cali, La Floresta	2.200	2.480	2.340	=		Cúcuta, La Nueva Sexta	2.200	2.300	2.233	=	
Cali, Santa Helena	2.200	2.400	2.293	+		Ibagué, Plaza La 21	1.660	1.720	1.688	=	
Cali, Siloé	2.240	2.480	2.340	+		Pamplona (Norte de Santander)	2.261	2.348	2.290	-	
Cartagena, Bazarro	2.556	2.622	2.594	+		Arveja verde seca importada					
Cartago (Valle del Cauca)	2.440	2.480	2.450	=		Armenia, Mercar	2.511	2.643	2.570	=	
Cúcuta, Cenabastos	2.733	2.733	2.733	=		Barranquilla, Barranquillita	1.980	2.260	2.140	+	
Cúcuta, La Nueva Sexta	2.700	2.733	2.722	+		Bogotá, D.C., Corabastos	2.060	2.100	2.080	-	
Florencia (Caquetá)	2.400	2.440	2.420	=		Bogotá, D.C., Paloquemao	2.720	2.960	2.800	++	
Manizales, Centro Galerías	2.440	2.480	2.450	=		Bogotá, D.C., Plaza España	2.360	2.392	2.379	+	
Medellín, Central Mayorista de Antioquia	2.400	2.480	2.440	+		Bucaramanga, Centroabastos	2.200	2.240	2.220	=	
Medellín, Plaza Minorista "José María Villa"	2.440	2.560	2.490	=		Bucaramanga, Mercados del centro	2.160	2.300	2.230	=	
Montería, Mercado del Sur	2.356	2.400	2.383	+		Buenaventura (Valle del Cauca)	1.720	2.308	1.916	+	
Neiva, Surabastos	2.320	2.320	2.320	=		Cali, La Floresta	2.160	2.400	2.267	-	
Palmira (Valle del Cauca)	2.200	2.440	2.320	+		Cali, Santa Helena	2.160	2.320	2.240	-	
Pamplona (Norte de Santander)	2.467	2.533	2.511	-		Cali, Siloé	2.240	2.400	2.320	=	
Pasto, El Potrerillo	2.560	2.640	2.600	=		Cartagena, Bazarro	2.500	2.800	2.675	++	
Pereira, Mercasa	2.480	2.634	2.550	+		Cúcuta, Cenabastos	2.300	2.500	2.367	+	
Popayán, Plaza de mercado del barrio Bolívar	2.076	2.100	2.085	-		Cúcuta, La Nueva Sexta	2.200	2.300	2.247	=	
Santa Marta (Magdalena)	2.160	2.160	2.160	=		Manizales, Centro Galerías	2.379	2.555	2.494	=	
Sincelejo, Nuevo Mercado	2.240	2.280	2.263	+		Medellín, Central Mayorista de Antioquia	2.000	2.160	2.080	=	
Tuluá (Valle del Cauca)	2.280	2.480	2.375	=		Medellín, Plaza Minorista "José María Villa"	2.160	2.320	2.260	+	
Tunja, Complejo de Servicios del Sur	2.300	2.400	2.367	+		Palmira (Valle del Cauca)	2.240	2.400	2.295	-	
Valledupar, Mercado Nuevo	2.260	2.400	2.313	=		Pamplona (Norte de Santander)	2.348	2.522	2.435	=	
Villavicencio, CAV	2.360	2.440	2.390	+		Pasto, El Potrerillo	1.840	2.000	1.920	=	
Arroz de segunda						Pereira, Mercasa	2.100	2.300	2.200	=	
Barranquilla, Barranquillita	2.231	2.333	2.288	-		Popayán, Plaza de mercado del barrio Bolívar	2.160	2.192	2.171	=	
Barranquilla, Granabastos	2.278	2.289	2.286	-		Santa Marta (Magdalena)	2.545	2.909	2.682	=	
Bogotá, D.C., Corabastos	2.160	2.200	2.180	=		Sincelejo, Nuevo Mercado	2.400	2.600	2.500	=	
Cartagena, Bazarro	2.333	2.400	2.361	=		Tuluá (Valle del Cauca)	2.080	2.320	2.210	=	
Sincelejo, Nuevo Mercado	2.111	2.133	2.122	=		Tunja, Complejo de Servicios del Sur	2.400	2.500	2.433	=	
Arroz excelso						Valledupar, Mercado Nuevo	3.000	3.000	3.000	=	
Barranquilla, Barranquillita	2.444	2.599	2.527	+		Villavicencio, CAV	2.217	2.522	2.398	+	
Barranquilla, Granabastos	2.456	2.560	2.508	=		Cuchuco de cebada					
Bucaramanga, Centroabastos	2.480	2.600	2.533	=		Bucaramanga, Centroabastos	2.000	2.040	2.013	=	
Cartagena, Bazarro	2.400	2.560	2.472	-		Bucaramanga, Mercados del centro	2.000	2.000	2.000	=	
Ibagué, Plaza La 21	2.100	2.320	2.228	+							
Montería, Mercado del Sur	2.560	2.640	2.608	+							

Cuadro 5. Mercados mayoristas. Precios de venta de granos y cereales (continuación)
2019 (1 al 7 de junio)

Productos y mercados	Pesos por kilogramo				Tendencia	Productos y mercados	Pesos por kilogramo				Tendencia
	Mínimo	Máximo	Medio				Mínimo	Máximo	Medio		
Cuchuco de maíz						Frijol cargamento blanco					
Bucaramanga, Centroabastos	2.000	2.200	2.080	=		El Carmen de Viboral (Antioquia)	6.800	7.000	6.900	=	
Bucaramanga, Mercados del centro	2.000	2.240	2.133	=		Marinilla (Antioquia)	6.900	7.000	6.950	-	
Cali, La Floresta	1.200	1.300	1.233	=		Medellín, Central Mayorista de Antioquia	7.500	7.800	7.650	=	
Cali, Santa Helena	1.120	1.200	1.173	-		Medellín, Plaza Minorista "José María Villa"	7.500	7.500	7.500	+	
Cali, Siloé	1.080	1.200	1.140	-		Peñol (Antioquia)	6.700	7.100	6.963	-	
Florencia (Caquetá)	1.680	1.760	1.720	-		San Vicente (Antioquia)	7.000	7.300	7.117	-	
Ibagué, Plaza La 21	1.560	1.632	1.598	-		Sonsón (Antioquia)	6.800	7.000	6.900	-	
Montería, Mercado del Sur	1.308	1.360	1.337	=		Frijol cargamento rojo					
Popayán, Plaza de mercado del barrio Bolívar	1.200	1.272	1.235	-		Armenia, Mercar	6.811	7.269	7.043	=	
Sincelejo, Nuevo Mercado	1.400	1.400	1.400	=		Bogotá, D.C., Corabastos	5.920	6.400	6.120	-	
Frijol bolón						Bogotá, D.C., Paloquemao	6.400	6.800	6.600	+	
Armenia, Mercar	7.674	7.797	7.727	=		Bogotá, D.C., Plaza España	6.400	6.840	6.680	+	
Bogotá, D.C., Corabastos	7.040	7.520	7.240	+		Bogotá, D.C., Plaza Las Flores	6.800	7.200	6.987	-	
Bogotá, D.C., Plaza España	7.200	7.472	7.291	+		Cartago (Valle del Cauca)	5.800	6.400	6.050	=	
Bogotá, D.C., Plaza Las Flores	7.760	7.840	7.813	-		El Carmen de Viboral (Antioquia)	6.400	6.500	6.450	+	
Bucaramanga, Centroabastos	7.700	8.000	7.850	=		Ibagué, Plaza La 21	5.520	5.600	5.550	+	
Cartago (Valle del Cauca)	6.400	7.200	6.900	=		Manizales, Centro Galerías	7.048	7.489	7.302	=	
Cúcuta, Cenabastos	9.000	9.000	9.000	=		Marinilla (Antioquia)	5.800	6.000	5.950	+	
Pereira, Mercasa	7.300	7.865	7.521	=		Medellín, Central Mayorista de Antioquia	6.700	6.800	6.750	-	
Popayán, Plaza de mercado del barrio Bolívar	6.400	6.552	6.477	=		Medellín, Plaza Minorista "José María Villa"	7.000	7.000	7.000	+	
Tuluá (Valle del Cauca)	7.160	7.296	7.214	=		Peñol (Antioquia)	5.600	6.100	5.906	-	
Tunja, Complejo de Servicios del Sur	6.720	6.880	6.827	+		Pereira, Mercasa	6.230	7.090	6.555	=	
Villavicencio, CAV	6.913	7.913	7.457	+		San Vicente (Antioquia)	6.000	6.400	6.258	+	
Frijol cabeza negra importado						Villavicencio, CAV	6.478	7.130	6.754	+	
Barranquilla, Barranquillita	4.800	5.150	4.963	+		Frijol nima calima					
Cartagena, Bazurto	4.600	4.800	4.725	=		Armenia, Mercar	6.273	6.678	6.446	=	
Santa Marta (Magdalena)	5.091	5.455	5.227	+		Bogotá, D.C., Corabastos	5.600	6.080	5.800	+	
Frijol cabeza negra nacional						Bogotá, D.C., Paloquemao	6.000	6.320	6.107	-	
Barranquilla, Granabastos	4.380	4.400	4.393	-		Bogotá, D.C., Plaza Las Flores	6.080	6.320	6.213	+	
Cartagena, Bazurto	4.500	4.700	4.567	-		Cartago (Valle del Cauca)	4.800	5.600	5.300	=	
Montería, Mercado del Sur	4.000	4.200	4.075	n.d.		Florencia (Caquetá)	4.960	5.120	5.040	=	
Sincelejo, Nuevo Mercado	3.800	4.000	3.950	-		Manizales, Centro Galerías	5.815	6.167	6.079	=	
Valledupar, Mercado Nuevo	4.000	5.000	4.333	-		Medellín, Central Mayorista de Antioquia	5.200	5.400	5.275	+	
Frijol calima						Neiva, Surabastos	5.200	5.600	5.460	+	
Buenaventura (Valle del Cauca)	4.840	4.980	4.933	=		Frijol palomito importado					
Cali, La Floresta	5.300	5.500	5.400	+		Barranquilla, Barranquillita	3.480	3.770	3.615	+	
Cali, Santa Helena	5.760	5.920	5.840	+		Barranquilla, Granabastos	3.400	3.500	3.453	+	
Cali, Siloé	5.440	5.600	5.520	=		Cartagena, Bazurto	4.700	5.000	4.850	-	
Palmira (Valle del Cauca)	5.200	5.900	5.475	+		Santa Marta (Magdalena)	4.364	4.727	4.500	=	
Pasto, El Potrerillo	3.600	3.680	3.640	=		Frijol radical					
Popayán, Plaza de mercado del barrio Bolívar	4.960	5.120	5.040	+		Bogotá, D.C., Corabastos	4.000	4.480	4.213	-	
Tuluá (Valle del Cauca)	5.656	6.000	5.874	=		Bogotá, D.C., Paloquemao	5.120	5.440	5.227	-	
						Bucaramanga, Centroabastos	5.100	5.300	5.200	=	

BOLETÍN SEMANAL PRECIOS MAYORISTAS

Cuadro 5. Mercados mayoristas. Precios de venta de granos y cereales (continuación)
2019 (1 al 7 de junio)

Productos y mercados	Pesos por kilogramo				Tendencia	Productos y mercados	Pesos por kilogramo				Tendencia
	Mínimo	Máximo	Medio				Mínimo	Máximo	Medio		
Frijol radical (continuación)						Lenteja importada (continuación)					
Bucaramanga, Mercados del centro	4.800	4.960	4.887	=		Cali, Siloé	2.800	2.880	2.840	-	
Medellín, Central Mayorista de Antioquia	4.700	4.800	4.775	n.d.		Cartagena, Bazurto	2.500	2.800	2.700	-	
Frijol Uribe rosado						Cartago (Valle del Cauca)	2.432	2.640	2.528	=	
Cartago (Valle del Cauca)	5.360	5.600	5.500	=		Cúcuta, Cenabastos	2.500	2.600	2.533	+	
Medellín, Central Mayorista de Antioquia	4.400	4.700	4.575	-		Cúcuta, La Nueva Sexta	3.333	3.583	3.444	+	
Pereira, Mercasa	5.055	5.800	5.306	=		Florencia (Cauquetá)	2.240	2.400	2.320	=	
Frijol Zaragoza						Ibague, Plaza La 21	2.120	2.200	2.175	+	
Barranquilla, Barranquillita	4.800	5.400	5.115	+		Manizales, Centro Galerías	2.819	2.996	2.902	=	
Barranquilla, Granabastos	5.780	5.880	5.818	-		Medellín, Central Mayorista de Antioquia	2.400	2.640	2.560	-	
Cartagena, Bazurto	5.200	5.500	5.400	-		Medellín, Plaza Minorista "José María Villa"	2.800	2.960	2.900	=	
Cúcuta, Cenabastos	6.000	6.000	6.000	+		Montería, Mercado del Sur	2.240	2.260	2.253	+	
Cúcuta, La Nueva Sexta	6.000	6.000	6.000	+		Neiva, Surabastos	2.720	2.800	2.750	+	
Montería, Mercado del Sur	4.800	4.920	4.865	=		Palmira (Valle del Cauca)	2.480	2.800	2.615	+	
Santa Marta (Magdalena)	5.636	5.818	5.727	=		Pamplona (Norte de Santander)	2.783	2.870	2.841	=	
Sincelejo, Nuevo Mercado	5.500	5.700	5.575	+		Pasto, El Potrerillo	2.720	2.800	2.760	=	
Valledupar, Mercado Nuevo	6.000	6.000	6.000	=		Pereira, Mercasa	2.300	2.600	2.463	=	
Garbanzo importado						Popayán, Plaza de mercado del barrio Bolívar	2.880	3.120	3.040	-	
Arauca (Arauca)	5.000	5.025	5.013	=		Santa Marta (Magdalena)	3.091	3.182	3.136	+	
Bogotá, D.C., Corabastos	4.600	4.800	4.733	-		Sincelejo, Nuevo Mercado	2.200	2.600	2.400	-	
Bogotá, D.C., Paloquemao	6.240	6.400	6.347	+		Tuluá (Valle del Cauca)	2.216	2.320	2.280	=	
Bogotá, D.C., Plaza Las Flores	6.800	6.880	6.853	+		Tunja, Complejo de Servicios del Sur	2.400	2.500	2.467	=	
Bucaramanga, Centroabastos	3.800	3.900	3.850	=		Valledupar, Mercado Nuevo	4.000	4.000	4.000	=	
Cartago (Valle del Cauca)	4.800	4.912	4.856	=		Villavicencio, CAV	2.365	2.609	2.548	+	
Cúcuta, Cenabastos	4.800	5.000	4.900	=		Maíz amarillo cáscara					
Medellín, Central Mayorista de Antioquia	3.120	3.280	3.210	=		Bogotá, D.C., Corabastos	1.200	1.248	1.221	+	
Medellín, Plaza Minorista "José María Villa"	3.440	3.600	3.520	=		Bogotá, D.C., Paloquemao	1.360	1.440	1.400	+	
Neiva, Surabastos	4.000	4.400	4.240	-		Cartagena, Bazurto	940	1.040	995	-	
Pamplona (Norte de Santander)	3.739	3.826	3.797	-		Manizales, Centro Galerías	1.280	1.360	1.333	=	
Pereira, Mercasa	3.300	4.000	3.705	=		Medellín, Central Mayorista de Antioquia	1.350	1.400	1.363	++	
Tunja, Complejo de Servicios del Sur	4.400	4.600	4.533	=		Medellín, Plaza Minorista "José María Villa"	1.200	1.250	1.213	-	
Villavicencio, CAV	3.176	3.920	3.554	-		Montería, Mercado del Sur	1.168	1.200	1.187	=	
Lenteja importada						Neiva, Surabastos	1.048	1.129	1.093	+	
Arauca (Arauca)	2.680	2.688	2.684	=		Pasto, El Potrerillo	825	850	838	=	
Armenia, Mercar	2.869	3.084	2.953	=		Sincelejo, Nuevo Mercado	1.222	1.289	1.244	+	
Barranquilla, Barranquillita	1.980	2.590	2.270	+		Sonsón (Antioquia)	1.200	1.400	1.300	++	
Barranquilla, Granabastos	2.200	2.320	2.275	-		Valledupar, Mercado Nuevo	1.300	1.300	1.300	=	
Bogotá, D.C., Corabastos	2.400	2.600	2.500	-		Maíz amarillo cáscara importado					
Bogotá, D.C., Paloquemao	3.000	3.200	3.110	-		Medellín, Central Mayorista de Antioquia	1.050	1.100	1.063	-	
Bogotá, D.C., Plaza España	2.560	2.620	2.580	-		Maíz amarillo trillado					
Bogotá, D.C., Plaza Las Flores	3.440	3.600	3.493	+		Armenia, Mercar	1.360	1.400	1.380	=	
Bucaramanga, Centroabastos	2.500	2.800	2.667	=		Barranquilla, Barranquillita	1.728	1.750	1.742	+	
Bucaramanga, Mercados del centro	2.360	2.700	2.530	n.d.		Barranquilla, Granabastos	1.700	1.733	1.717	=	
Buenaventura (Valle del Cauca)	1.956	2.080	2.028	=		Cali, La Floresta	1.500	1.600	1.567	=	
Cali, La Floresta	2.600	2.600	2.600	-		Cali, Santa Helena	1.360	1.440	1.400	+	
Cali, Santa Helena	2.560	2.720	2.613	+		Cali, Siloé	1.480	1.520	1.500	+	

Cuadro 5. Mercados mayoristas. Precios de venta de granos y cereales (conclusión)
2019 (1 al 7 de junio)

Productos y mercados	Pesos por kilogramo			
	Precios			Tenden-
	Mínimo	Máximo	Medio	cia
Maíz amarillo trillado (continuación)				
Cartagena, Bazurto	1.900	1.950	1.931	=
Medellín, Central Mayorista de Antioquia	1.500	1.550	1.513	++
Medellín, Plaza Minorista "José María Villa"	1.400	1.500	1.450	=
Montería, Mercado del Sur	1.360	1.440	1.400	=
Pereira, Mercasa	1.520	1.600	1.557	=
Santa Marta (Magdalena)	1.400	1.580	1.493	=
Sincelejo, Nuevo Mercado	1.467	1.556	1.500	+
Tuluá (Valle del Cauca)	1.600	1.680	1.630	+
Maíz blanco cáscara				
Medellín, Central Mayorista de Antioquia	1.350	1.400	1.383	-
Maíz blanco retrillado				
Cartago (Valle del Cauca)	1.420	1.440	1.430	-
Maíz blanco trillado				
Armenia, Mercar	1.340	1.400	1.370	+
Barranquilla, Barranquillita	1.658	1.754	1.725	+
Barranquilla, Granabastos	1.675	1.713	1.695	=
Bogotá, D.C., Corabastos	1.600	1.660	1.627	+
Bogotá, D.C., Paloquemao	1.760	2.000	1.867	+
Bogotá, D.C., Plaza España	1.680	1.828	1.756	++
Cali, La Floresta	1.600	1.700	1.633	=
Cali, Santa Helena	1.500	1.560	1.540	+
Cali, Siloé	1.600	1.680	1.640	=
Cartagena, Bazurto	2.000	2.100	2.050	-
Cartago (Valle del Cauca)	1.480	1.520	1.495	+
Cúcuta, Cenabastos	1.800	2.000	1.900	=
Cúcuta, La Nueva Sexta	1.750	1.917	1.833	=
Florencia (Caquetá)	1.560	1.580	1.570	=

TENDENCIAS

---	-	+	+++
Variación mayor al -20 %	Variación entre 0 % y -10 %	Variación entre 0 % y 10 %	Variación mayor al 20 %
--	=	++	n. d.
Variación entre -10 % y -20 %	Variación igual a 0 %	Variación entre 10 % y 20 %	No determinado

Productos y mercados	Pesos por kilogramo			
	Precios			Tenden-
	Mínimo	Máximo	Medio	cia
Maíz blanco trillado (continuación)				
Ibagué, Plaza La 21	1.420	1.480	1.445	+
Manizales, Centro Galerías	1.520	1.840	1.728	=
Medellín, Central Mayorista de Antioquia	1.550	1.550	1.550	+
Medellín, Plaza Minorista "José María Villa"	1.600	1.600	1.600	=
Montería, Mercado del Sur	1.440	1.520	1.485	=
Neiva, Surabastos	1.540	1.580	1.555	+
Palmira (Valle del Cauca)	1.480	1.560	1.515	-
Pereira, Mercasa	1.480	1.720	1.600	=
Popayán, Plaza de mercado del barrio Bolívar	1.560	1.580	1.569	+
Santa Marta (Magdalena)	1.560	1.800	1.687	=
Sincelejo, Nuevo Mercado	1.556	1.600	1.578	+
Tuluá (Valle del Cauca)	1.480	1.520	1.500	+
Tunja, Complejo de Servicios del Sur	1.760	1.792	1.771	-
Valledupar, Mercado Nuevo	1.600	1.700	1.667	=
Villavicencio, CAV	1.424	1.520	1.488	=
Maíz pira				
Bogotá, D.C., Corabastos	2.160	2.200	2.187	+
Bogotá, D.C., Plaza España	2.400	2.480	2.440	+
Bucaramanga, Centroabastos	2.160	2.400	2.280	=
Bucaramanga, Mercados del centro	2.340	2.360	2.350	=
Cúcuta, Cenabastos	2.320	2.500	2.407	=
Cúcuta, La Nueva Sexta	2.180	2.320	2.247	=
Medellín, Central Mayorista de Antioquia	2.400	2.480	2.427	-
Medellín, Plaza Minorista "José María Villa"	2.720	2.800	2.760	=
Montería, Mercado del Sur	2.960	3.120	3.037	+
Villavicencio, CAV	2.391	2.652	2.528	+

Cuadro 6. Mercados mayoristas. Precios de venta de huevos y lácteos 2019 (1 al 7 de junio)

Productos y mercados	Pesos por kilogramo				Tendencia	Productos y mercados	Pesos por kilogramo				Tendencia
	Mínimo	Máximo	Medio				Mínimo	Máximo	Medio		
Huevo blanco A						Huevo rojo A (continuación)					
Buenaventura (Valle del Cauca)	317	343	334		+	Sincelejo, Nuevo Mercado	307	307	307		-
Cartago (Valle del Cauca)	283	287	286		+	Tuluá (Valle del Cauca)	285	290	287		=
Manizales, Centro Galerías	287	300	297		=	Valledupar, Mercado Nuevo	293	313	301		-
Medellín, Central Mayorista de Antioquia	310	315	311		+	Villavicencio, CAV	280	300	290		-
Medellín, Plaza Minorista "José María Villa"	330	330	330		=	Huevo rojo AA					
Pereira, La 41	300	300	300		+	Armenia, Mercar	314	320	316		+
Huevo blanco AA						Barranquilla, Barranquillita	305	310	308		=
Cartago (Valle del Cauca)	297	297	297		+	Bogotá, D.C., Corabastos	310	320	317		-
Manizales, Centro Galerías	300	310	308		=	Bogotá, D.C., Paloquemao	350	350	350		+
Medellín, Central Mayorista de Antioquia	320	325	321		-	Bogotá, D.C., Plaza Las Flores	350	350	350		-
Medellín, Plaza Minorista "José María Villa"	345	350	348		+	Bucaramanga, Centroabastos	300	300	300		=
Pereira, La 41	317	317	317		+	Cali, Galería Alameda	307	317	310		=
Huevo blanco B						Cali, La Floresta	300	310	307		+
Cartago (Valle del Cauca)	267	267	267		+	Cali, Santa Helena	300	310	304		=
Medellín, Central Mayorista de Antioquia	290	295	293		-	Cali, Siloé	307	317	310		-
Medellín, Plaza Minorista "José María Villa"	310	315	311		=	Cartagena, Bazaruto	313	317	316		+
Pereira, La 41	290	293	292		+	Cartago (Valle del Cauca)	297	297	297		+
Huevo blanco extra						Cúcuta, Cenabastos	300	300	300		+
Manizales, Centro Galerías	310	320	318		=	Ibagué, Plaza La 21	327	360	338		+
Medellín, Central Mayorista de Antioquia	340	350	346		+	Medellín, Central Mayorista de Antioquia	320	325	321		-
Medellín, Plaza Minorista "José María Villa"	380	380	380		+	Medellín, Plaza Minorista "José María Villa"	345	350	348		+
Pereira, La 41	337	340	338		-	Montería, Mercado del Sur	300	313	307		-
Huevo rojo A						Neiva, Surabastos	300	300	300		-
Armenia, Mercar	300	310	303		+	Palmira (Valle del Cauca)	307	310	308		-
Barranquilla, Barranquillita	295	300	297		=	Pamplona (Norte de Santander)	300	306	302		=
Bogotá, D.C., Corabastos	300	310	307		-	Pasto, El Potrerillo	310	313	312		+
Bogotá, D.C., Paloquemao	310	320	313		-	Popayán, Plaza de mercado del barrio Bolívar	320	333	329		+
Bogotá, D.C., Plaza Las Flores	330	340	335		+	Sincelejo, Nuevo Mercado	323	327	325		=
Bucaramanga, Centroabastos	290	290	290		=	Tuluá (Valle del Cauca)	295	300	297		=
Cali, Santa Helena	267	283	275		-	Valledupar, Mercado Nuevo	300	320	308		-
Cali, Siloé	273	280	276		=	Villavicencio, CAV	290	310	300		-
Cartagena, Bazaruto	293	307	300		+	Huevo rojo B					
Cartago (Valle del Cauca)	283	287	284		+	Armenia, Mercar	275	275	275		+
Cúcuta, Cenabastos	289	294	292		+	Barranquilla, Barranquillita	275	280	278		=
Ibagué, Plaza La 21	313	350	324		+	Bogotá, D.C., Corabastos	280	300	290		-
Medellín, Central Mayorista de Antioquia	310	315	311		+	Bogotá, D.C., Paloquemao	290	300	298		-
Medellín, Plaza Minorista "José María Villa"	330	330	330		=	Bogotá, D.C., Plaza Las Flores	300	320	308		=
Montería, Mercado del Sur	293	303	299		-	Bucaramanga, Centroabastos	283	283	283		+
Neiva, Surabastos	310	320	315		+	Cúcuta, Cenabastos	278	280	279		+
Pamplona (Norte de Santander)	292	292	292		=	Ibagué, Plaza La 21	300	327	307		+
Pasto, El Potrerillo	293	300	297		+	Medellín, Central Mayorista de Antioquia	290	295	293		-
Popayán, Plaza de mercado del barrio Bolívar	307	313	309		+	Medellín, Plaza Minorista "José María Villa"	310	315	311		=
						Montería, Mercado del Sur	283	290	287		-
						Neiva, Surabastos	300	300	300		+
						Sincelejo, Nuevo Mercado	300	300	300		-
						Villavicencio, CAV	270	290	279		-

Cuadro 6. Mercados mayoristas. Precios de venta de huevos y lácteos (continuación)
2019 (1 al 7 de junio)

Productos y mercados	Pesos por kilogramo				Tendencia	Productos y mercados	Pesos por kilogramo				Tendencia
	Mínimo	Máximo	Medio				Mínimo	Máximo	Medio		
Huevo rojo extra						Queso campesino (continuación)					
Armenia, Mercar	335	355	345		+	Cali, La Floresta	10.500	12.000	11.167		=
Bogotá, D.C., Corabastos	340	350	343		-	Cali, Santa Helena	10.200	11.400	10.750		-
Bogotá, D.C., Paloquemao	370	380	373		+	Cali, Siloé	10.300	11.000	10.667		+
Bogotá, D.C., Plaza Las Flores	360	380	370		-	Cúcuta, Cenabastos	11.000	12.000	11.500		=
Cali, Galería Alameda	333	350	341		-	Florencia (Caquetá)	12.000	12.000	12.000		=
Cali, La Floresta	333	343	337		=	Ibagué, Plaza La 21	8.000	8.600	8.267		-
Cali, Siloé	340	350	347		=	Manizales, Centro Galerías	8.200	8.400	8.333		=
Cúcuta, Cenabastos	306	317	311		=	Medellín, Central Mayorista de Antioquia	13.000	13.400	13.200		-
Ibagué, Plaza La 21	350	367	358		+	Montería, Mercado del Sur	10.000	11.000	10.750		-
Medellín, Central Mayorista de Antioquia	340	350	346		+	Palmira (Valle del Cauca)	10.000	11.000	10.625		+
Medellín, Plaza Minorista "José María Villa"	380	380	380		+	Tuluá (Valle del Cauca)	9.200	10.000	9.533		-
Neiva, Surabastos	340	350	345		=	Villavicencio, CAV	8.000	10.000	9.250		-
Palmira (Valle del Cauca)	333	350	342		=	Queso Caquetá					
Pasto, El Potrerillo	333	333	333		=	Cali, Galería Alameda	12.800	13.500	13.100		=
Villavicencio, CAV	310	326	319		-	Cali, La Floresta	12.000	13.000	12.667		=
Leche en polvo						Cali, Santa Helena	12.600	13.200	12.950		-
Armenia, Mercar	18.625	23.889	20.781		=	Cali, Siloé	12.500	13.200	12.900		=
Barranquilla, Barranquillita	22.723	23.472	23.038		=	Palmira (Valle del Cauca)	13.000	13.800	13.550		-
Barranquilla, Granabastos	23.351	23.524	23.461		+	Popayán, Plaza de mercado del barrio Bolívar	11.800	12.000	11.933		+
Bogotá, D.C., Corabastos	23.003	23.264	23.119		-	Tuluá (Valle del Cauca)	9.000	9.600	9.333		-
Bucaramanga, Centroabastos	22.604	24.583	23.704		=	Queso costeño					
Bucaramanga, Mercados del centro	23.932	24.861	24.397		n.d.	Armenia, Mercar	12.240	12.400	12.320		+
Buenaventura (Valle del Cauca)	19.325	23.750	21.381		-	Barranquilla, Barranquillita	9.000	9.500	9.125		-
Cali, La Floresta	20.000	23.872	21.995		=	Barranquilla, Granabastos	9.200	9.300	9.267		-
Cali, Santa Helena	19.737	23.438	21.594		-	Bogotá, D.C., Corabastos	12.000	12.600	12.200		++
Cali, Siloé	20.000	23.872	21.937		-	Bogotá, D.C., Paloquemao	13.000	14.000	13.250		+
Cartagena, Bazurto	22.743	23.177	23.003		+	Bogotá, D.C., Plaza España	11.000	12.000	11.333		-
Cartago (Valle del Cauca)	18.421	23.177	20.921		=	Bogotá, D.C., Plaza Las Flores	11.600	12.000	11.933		+
Ibagué, Plaza La 21	18.947	20.526	19.825		=	Bucaramanga, Mercados del centro	12.000	14.000	13.000		=
Medellín, Central Mayorista de Antioquia	15.833	16.042	15.938		+	Buenaventura (Valle del Cauca)	15.000	16.000	15.667		-
Palmira (Valle del Cauca)	19.474	23.611	21.569		+	Cali, Galería Alameda	12.800	13.500	13.100		=
Pamplona (Norte de Santander)	13.333	13.500	13.417		+	Cali, La Floresta	12.000	13.000	12.667		=
Pasto, El Potrerillo	19.737	20.000	19.868		=	Cali, Santa Helena	12.600	13.200	12.950		-
Popayán, Plaza de mercado del barrio Bolívar	20.175	22.917	21.555		-	Cali, Siloé	12.500	13.200	12.900		=
Sincelejo, Nuevo Mercado	23.090	23.945	23.456		+	Cartagena, Bazurto	13.700	13.800	13.733		+
Tuluá (Valle del Cauca)	19.211	23.411	21.219		=	Cartago (Valle del Cauca)	8.800	9.000	8.900		-
Valledupar, Mercado Nuevo	21.701	25.000	23.351		=	Cúcuta, Cenabastos	13.000	14.000	13.500		=
Villavicencio, CAV	24.132	24.809	24.416		-	Manizales, Centro Galerías	8.800	8.800	8.800		=
Queso campesino						Medellín, Central Mayorista de Antioquia	12.900	13.500	13.200		+
Armenia, Mercar	11.500	12.000	11.833		=	Medellín, Plaza Minorista "José María Villa"	13.000	13.500	13.250		=
Bogotá, D.C., Corabastos	9.000	9.800	9.467		+	Montería, Mercado del Sur	11.000	12.000	11.750		-
Bogotá, D.C., Paloquemao	9.000	9.000	9.000		-	Palmira (Valle del Cauca)	13.000	13.800	13.550		-
Bogotá, D.C., Plaza España	8.000	8.000	8.000		-	Santa Marta (Magdalena)	8.000	8.900	8.300		-
Bogotá, D.C., Plaza Las Flores	8.000	8.400	8.067		-	Sincelejo, Nuevo Mercado	9.000	9.000	9.000		-
Bucaramanga, Mercados del centro	10.000	10.000	10.000		=	Valledupar, Mercado Nuevo	11.000	11.500	11.167		-
Cali, Galería Alameda	10.500	11.500	11.000		+	Villavicencio, CAV	10.600	11.000	10.900		-

Cuadro 6. Mercados mayoristas. Precios de venta de huevos y lácteos (conclusión)
2019 (1 al 7 de junio)

Productos y mercados	Pesos por kilogramo				Tendencia	Productos y mercados	Pesos por kilogramo				Tendencia
	Mínimo	Máximo	Medio	Precios			Mínimo	Máximo	Medio	Precios	
Queso cuajada						Queso doble crema					
Armenia, Mercar	7.500	7.700	7.600		-	Armenia, Mercar	11.800	12.000	11.933		=
Bogotá, D.C., Corabastos	9.000	9.600	9.367		+	Bogotá, D.C., Corabastos	9.600	10.400	9.867		-
Bogotá, D.C., Paloquemao	9.000	9.000	9.000		=	Bogotá, D.C., Paloquemao	9.600	10.000	9.800		-
Bogotá, D.C., Plaza Las Flores	8.000	8.400	8.200		-	Bogotá, D.C., Plaza España	10.000	10.800	10.400		-
Bucaramanga, Mercados del centro	9.600	10.000	9.900		=	Bogotá, D.C., Plaza Las Flores	10.000	10.800	10.467		-
Buenaventura (Valle del Cauca)	9.000	9.600	9.200		=	Bucaramanga, Mercados del centro	10.000	11.600	10.400		=
Cali, Galería Alameda	8.000	8.400	8.200		+	Buenaventura (Valle del Cauca)	10.600	11.000	10.867		-
Cali, La Floresta	7.500	8.000	7.833		=	Cali, Galería Alameda	10.800	11.800	11.367		-
Cali, Santa Helena	7.400	8.000	7.750		=	Cali, La Floresta	11.000	12.500	11.833		=
Cali, Siloé	7.800	8.000	7.933		=	Cali, Santa Helena	10.500	11.000	10.800		=
Cartago (Valle del Cauca)	8.000	8.400	8.200		=	Cali, Siloé	10.800	12.000	11.400		=
Cúcuta, Cenabastos	10.000	10.000	10.000		=	Cúcuta, Cenabastos	11.000	11.000	11.000		=
Medellín, Central Mayorista de Antioquia	9.700	10.200	10.000		+	Florencia (Caquetá)	10.400	10.400	10.400		=
Medellín, Plaza Minorista "José María Villa"	8.600	8.800	8.725		=	Ibagué, Plaza La 21	10.800	12.000	11.267		-
Palmira (Valle del Cauca)	8.000	9.000	8.375		=	Medellín, Central Mayorista de Antioquia	11.400	11.680	11.520		+
Popayán, Plaza de mercado del barrio Bolívar	7.800	8.200	8.000		+	Palmira (Valle del Cauca)	11.000	12.000	11.375		-
Tuluá (Valle del Cauca)	7.600	7.800	7.667		-	Popayán, Plaza de mercado del barrio Bolívar	11.200	11.600	11.333		+
Villavicencio, CAV	9.000	11.000	9.750		+	Tuluá (Valle del Cauca)	12.400	12.800	12.600		+
						Villavicencio, CAV	11.200	11.200	11.200		=

TENDENCIAS

---	-	+	+++
Variación mayor al -20 %	Variación entre 0 % y -10 %	Variación entre 0 % y 10 %	Variación mayor al 20 %
--	=	++	n. d.
Variación entre -10 % y -20 %	Variación igual a 0 %	Variación entre 10 % y 20 %	No determinado

Cuadro 7. Mercados mayoristas. Precios de venta de carnes 2019 (1 al 7 de junio)

Productos y mercados	Pesos por kilogramo			
	Mínimo	Máximo	Medio	Tendencia
Alas de pollo con costillar				
Armenia, Mercar	4.800	5.000	4.933	-
Barranquilla, Barranquillita	3.900	4.200	4.025	=
Barranquilla, Granabastos	4.300	4.400	4.350	=
Bogotá, D.C., Frigorífico Ble Ltda.	4.500	4.900	4.700	-
Bogotá, D.C., Frigorífico Guadalupe	3.500	3.800	3.600	+
Bogotá, D.C., Plaza Las Flores	3.600	3.800	3.667	+
Bucaramanga, Frigoríficos	5.000	5.150	5.075	=
Buenaventura (Valle del Cauca)	4.600	5.000	4.867	+
Cali, Galería Alameda	4.400	4.600	4.467	=
Cali, Santa Helena	4.200	4.400	4.325	-
Cartagena, Bazurto	4.500	4.700	4.600	+
Florencia (Caquetá)	4.900	5.000	4.950	+
Ibagué, Plaza La 21	4.400	4.800	4.600	-
Montería, Mercado del Sur	4.000	4.200	4.100	+
Neiva, Surabastos	4.400	4.600	4.500	+
Palmira (Valle del Cauca)	4.700	5.000	4.825	+
Santa Marta (Magdalena)	4.100	4.500	4.333	+
Sincelejo, Nuevo Mercado	4.200	4.200	4.200	=
Tuluá (Valle del Cauca)	5.000	6.000	5.300	=
Valledupar, Mercado Nuevo	4.000	4.500	4.333	-
Villavicencio, CAV	4.500	5.000	4.675	-
Alas de pollo sin costillar				
Arauca (Arauca)	5.700	5.800	5.733	=
Bogotá, D.C., Corabastos	5.800	6.000	5.867	-
Bogotá, D.C., Frigorífico Ble Ltda.	5.500	5.900	5.717	-
Bogotá, D.C., Frigorífico Guadalupe	5.800	6.200	6.000	-
Bogotá, D.C., Paloquemao	6.600	7.000	6.733	-
Bogotá, D.C., Plaza Las Flores	5.600	5.800	5.700	-
Bucaramanga, Frigoríficos	6.600	6.850	6.683	=
Cúcuta, Cenabastos	5.200	5.280	5.227	-
Medellín, Central Mayorista de Antioquia	7.500	7.800	7.625	=
Medellín, Plaza Minorista "José María Villa"	5.200	5.400	5.300	=
Carne de cerdo, brazo con hueso				
Barranquilla, Barranquillita	10.000	10.000	10.000	=
Bogotá, D.C., Frigorífico Ble Ltda.	9.500	10.000	9.633	-
Bogotá, D.C., Frigorífico Guadalupe	9.000	9.200	9.033	+
Bogotá, D.C., Paloquemao	9.000	10.000	9.333	+
Bogotá, D.C., Plaza Las Flores	9.500	10.000	9.833	-
Cartagena, Bazurto	9.300	9.500	9.400	+
Cúcuta, Cenabastos	9.500	11.000	10.167	-
Malambo (Atlántico), Carnes y carnes	10.000	10.000	10.000	=
Montería, Mercado del Sur	9.800	10.000	9.950	=

Productos y mercados	Pesos por kilogramo			
	Mínimo	Máximo	Medio	Tendencia
Carne de cerdo, brazo con hueso (continuación)				
Sincelejo, Nuevo Mercado	8.000	8.000	8.000	=
Valledupar, Mercado Nuevo	12.000	13.000	12.667	=
Carne de cerdo, brazo sin hueso				
Barranquilla, Barranquillita	11.000	12.800	11.933	=
Bogotá, D.C., Frigorífico Ble Ltda.	10.500	11.000	10.600	+
Bogotá, D.C., Frigorífico Guadalupe	9.800	10.000	9.967	+
Bogotá, D.C., Paloquemao	9.600	11.000	10.200	+
Bogotá, D.C., Plaza Las Flores	10.000	10.600	10.433	-
Buenaventura (Valle del Cauca)	14.000	14.000	14.000	=
Cali, Santa Helena	10.000	11.000	10.450	-
Cartagena, Bazurto	12.300	12.600	12.450	+
Ibagué, Plaza La 21	10.000	11.000	10.550	-
Malambo (Atlántico), Carnes y carnes	11.000	11.000	11.000	=
Medellín, Central Mayorista de Antioquia	12.000	12.800	12.400	=
Montería, Mercado del Sur	12.000	13.500	12.875	=
Palmira (Valle del Cauca)	11.000	12.000	11.250	=
Pasto, El Potrerillo	14.000	14.000	14.000	=
Pereira, La 41	12.000	13.000	12.667	=
Popayán, Plaza de mercado del barrio Bolívar	11.000	12.000	11.667	+
Sincelejo, Nuevo Mercado	11.000	12.000	11.500	=
Tuluá (Valle del Cauca)	11.000	13.000	12.000	=
Valledupar, Mercado Nuevo	14.000	14.000	14.000	=
Villavicencio, CAV	11.000	11.000	11.000	=
Yopal (Casanare)	12.000	12.000	12.000	=
Carne de cerdo, cabeza de lomo				
Bogotá, D.C., Frigorífico Ble Ltda.	10.000	11.000	10.633	+
Bogotá, D.C., Frigorífico Guadalupe	10.000	10.500	10.167	-
Bogotá, D.C., Paloquemao	10.000	11.000	10.333	-
Bogotá, D.C., Plaza Las Flores	10.800	11.400	11.067	+
Cúcuta, Cenabastos	11.500	12.000	11.833	+
Cúcuta, La Nueva Sexta	11.000	12.000	11.333	+
Ibagué, Plaza La 21	10.000	11.000	10.600	-
Villavicencio, CAV	10.600	11.000	10.900	=
Yopal (Casanare)	12.000	12.000	12.000	=
Carne de cerdo, costilla				
Barranquilla, Barranquillita	10.000	11.000	10.333	=
Bogotá, D.C., Frigorífico Ble Ltda.	10.800	11.800	11.267	-
Bogotá, D.C., Frigorífico Guadalupe	10.500	10.800	10.567	-
Bogotá, D.C., Paloquemao	11.000	12.000	11.333	-
Bogotá, D.C., Plaza Las Flores	11.000	11.600	11.267	-

BOLETÍN SEMANAL PRECIOS MAYORISTAS

Cuadro 7. Mercados mayoristas. Precios de venta de carnes (continuación)
2019 (1 al 7 de junio)

Productos y mercados	Pesos por kilogramo				Tendencia	Productos y mercados	Pesos por kilogramo				Tendencia
	Mínimo	Máximo	Medio				Mínimo	Máximo	Medio		
Carne de cerdo, costilla (continuación)						Carne de cerdo, lomo con hueso					
Buenaventura (Valle del Cauca)	13.000	14.000	13.667	-		Barranquilla, Barranquillita	10.000	11.000	10.333	=	
Cali, Santa Helena	9.800	10.500	10.200	-		Cartagena, Bazaruto	9.300	9.500	9.400	+	
Cartagena, Bazaruto	9.300	9.500	9.400	+		Cúcuta, Cenabastos	12.000	12.500	12.167	-	
Cúcuta, Cenabastos	11.500	12.000	11.833	+		Cúcuta, La Nueva Sexta	12.000	12.000	12.000	+	
Cúcuta, La Nueva Sexta	12.000	12.000	12.000	+		Malambo (Atlántico), Carnes y carnes	11.000	11.000	11.000	=	
Florencia (Cauquetá)	14.000	14.000	14.000	=		Montería, Mercado del Sur	10.000	11.000	10.250	=	
Ibagué, Plaza La 21	12.000	13.000	12.350	+		Sincedejo, Nuevo Mercado	8.000	8.000	8.000	=	
Malambo (Atlántico), Carnes y carnes	13.000	13.000	13.000	=		Valledupar, Mercado Nuevo	10.000	10.000	10.000	=	
Manizales, Centro Galerías	11.000	11.000	11.000	=		Carne de cerdo, lomo sin hueso					
Medellín, Central Mayorista de Antioquia	14.500	15.000	14.725	+		Barranquilla, Barranquillita	13.000	15.000	14.000	-	
Medellín, Plaza Minorista "José María Villa"	13.500	14.300	13.825	+		Bogotá, D.C., Frigorífico Ble Ltda.	13.000	14.000	13.400	+	
Montería, Mercado del Sur	10.000	11.000	10.375	=		Bogotá, D.C., Frigorífico Guadalupe	13.000	13.500	13.167	-	
Palmira (Valle del Cauca)	10.000	11.000	10.625	+		Bogotá, D.C., Paloquemao	13.000	14.000	13.333	-	
Pasto, El Potrerillo	12.000	12.000	12.000	=		Bogotá, D.C., Plaza Las Flores	12.700	13.000	12.883	+	
Pereira, La 41	13.000	14.000	13.333	-		Buenaventura (Valle del Cauca)	16.000	16.000	16.000	-	
Popayán, Plaza de mercado del barrio Bolívar	10.000	10.000	10.000	+		Cali, Santa Helena	12.600	13.800	13.225	+	
Tuluá (Valle del Cauca)	11.000	12.000	11.750	=		Cartagena, Bazaruto	12.300	12.600	12.450	+	
Tunja, Complejo de Servicios del Sur	12.000	13.000	12.333	=		Cúcuta, Cenabastos	13.000	13.000	13.000	+	
Valledupar, Mercado Nuevo	12.000	13.000	12.667	=		Cúcuta, La Nueva Sexta	12.000	13.000	12.667	=	
Villavicencio, CAV	10.600	11.000	10.900	=		Florencia (Cauquetá)	14.000	14.000	14.000	=	
Yopal (Casare)	12.000	12.000	12.000	=		Ibagué, Plaza La 21	13.000	13.600	13.250	-	
Carne de cerdo en canal						Malambo (Atlántico), Carnes y carnes	15.000	15.000	15.000	=	
Bogotá, D.C., Frigorífico Guadalupe	7.440	7.680	7.573	n.d.		Manizales, Centro Galerías	14.000	16.000	14.667	=	
Ibagué, Plaza La 21	7.200	7.800	7.530	+		Medellín, Central Mayorista de Antioquia	15.300	15.500	15.400	=	
Malambo (Atlántico), Carnes y carnes	8.300	8.300	8.300	=		Medellín, Plaza Minorista "José María Villa"	14.000	15.850	14.613	+	
Pereira, La 41	7.200	7.200	7.200	+		Montería, Mercado del Sur	12.000	13.000	12.750	=	
Popayán, Plaza de mercado del barrio Bolívar	7.400	7.600	7.533	-		Neiva, Surabastos	11.600	12.000	11.900	=	
Carne de cerdo, espinazo						Palmira (Valle del Cauca)	13.000	14.000	13.575	+	
Buenaventura (Valle del Cauca)	10.000	10.000	10.000	=		Pasto, El Potrerillo	15.000	15.000	15.000	=	
Cali, Santa Helena	6.000	7.000	6.550	=		Pereira, La 41	15.000	16.000	15.333	=	
Cúcuta, Cenabastos	4.000	4.000	4.000	=		Popayán, Plaza de mercado del barrio Bolívar	13.000	14.000	13.667	=	
Ibagué, Plaza La 21	7.600	8.000	7.750	++		Sincedejo, Nuevo Mercado	13.000	13.000	13.000	=	
Manizales, Centro Galerías	7.000	8.000	7.667	=		Tuluá (Valle del Cauca)	14.000	15.000	14.625	=	
Medellín, Central Mayorista de Antioquia	5.600	6.000	5.750	-		Tunja, Complejo de Servicios del Sur	12.000	13.000	12.333	=	
Medellín, Plaza Minorista "José María Villa"	6.000	6.400	6.200	+		Valledupar, Mercado Nuevo	16.000	16.000	16.000	=	
Montería, Mercado del Sur	10.000	11.000	10.425	=		Carne de cerdo, pernil con hueso					
Neiva, Surabastos	4.000	4.000	4.000	=		Barranquilla, Barranquillita	10.000	11.000	10.333	=	
Palmira (Valle del Cauca)	6.000	7.000	6.500	=		Bogotá, D.C., Frigorífico Ble Ltda.	10.500	11.000	10.717	n.d.	
Pasto, El Potrerillo	6.000	6.000	6.000	=		Bogotá, D.C., Frigorífico Guadalupe	9.500	10.200	9.800	-	
Pereira, La 41	8.000	9.000	8.333	+		Bogotá, D.C., Plaza Las Flores	10.000	10.500	10.333	-	
Popayán, Plaza de mercado del barrio Bolívar	6.800	6.800	6.800	+		Cartagena, Bazaruto	9.300	9.500	9.400	+	
Tuluá (Valle del Cauca)	7.000	8.000	7.375	+		Cúcuta, Cenabastos	10.000	11.000	10.333	+	
Tunja, Complejo de Servicios del Sur	8.000	8.000	8.000	=		Cúcuta, La Nueva Sexta	10.000	10.500	10.167	=	
						Ibagué, Plaza La 21	10.600	11.000	10.900	-	
						Malambo (Atlántico), Carnes y carnes	11.000	11.000	11.000	=	
						Montería, Mercado del Sur	10.000	11.000	10.375	=	

Cuadro 7. Mercados mayoristas. Precios de venta de carnes (continuación)
2019 (1 al 7 de junio)

Productos y mercados	Pesos por kilogramo				Tendencia	Productos y mercados	Pesos por kilogramo				Tendencia
	Mínimo	Máximo	Medio				Mínimo	Máximo	Medio		
Carne de cerdo, pernil con hueso (continuación)						Carne de cerdo, tocino papada					
Sincelejo, Nuevo Mercado	9.000	9.000	9.000	=		Bogotá, D.C., Frigorífico Ble Ltda.	6.500	7.000	6.767	-	
Valledupar, Mercado Nuevo	12.000	12.000	12.000	=		Bogotá, D.C., Frigorífico Guadalupe	6.000	7.000	6.483	+	
Villavicencio, CAV	10.600	11.000	10.900	=		Bogotá, D.C., Plaza Las Flores	8.000	8.200	8.100	-	
Yopal (Casanare)	10.000	10.000	10.000	=		Buenaventura (Valle del Cauca)	8.000	8.000	8.000	=	
Carne de cerdo, pernil sin hueso						Cali, Santa Helena	7.800	8.200	8.000	-	
Bogotá, D.C., Frigorífico Ble Ltda.	10.800	11.500	11.150	+		Cúcuta, Cenabastos	8.000	8.000	8.000	=	
Bogotá, D.C., Frigorífico Guadalupe	10.500	11.000	10.767	+		Cúcuta, La Nueva Sexta	8.000	8.000	8.000	=	
Bogotá, D.C., Plaza Las Flores	10.500	11.000	10.917	-		Ibagué, Plaza La 21	6.800	7.900	7.175	-	
Buenaventura (Valle del Cauca)	14.000	14.000	14.000	=		Manizales, Centro Galerías	7.000	8.000	7.667	=	
Cali, Santa Helena	11.500	12.200	11.825	+		Medellín, Central Mayorista de Antioquia	7.800	8.300	8.125	-	
Cartagena, Bazurto	12.300	12.600	12.450	+		Medellín, Plaza Minorista "José María Villa"	8.800	10.200	9.200	=	
Cúcuta, Cenabastos	11.000	12.000	11.667	+		Pereira, La 41	10.000	10.000	10.000	+	
Cúcuta, La Nueva Sexta	11.500	12.000	11.833	+		Tuluá (Valle del Cauca)	8.000	9.000	8.275	=	
Ibagué, Plaza La 21	11.000	12.000	11.575	-		Carne de res, bola de brazo					
Malambo (Atlántico), Carnes y carnes	13.500	13.500	13.500	=		Barranquilla, Barranquillita	14.000	14.900	14.375	=	
Manizales, Centro Galerías	11.000	13.000	12.333	=		Barranquilla, Granabastos	15.500	16.000	15.750	=	
Medellín, Central Mayorista de Antioquia	13.000	13.600	13.425	-		Bogotá, D.C., Paloquemao	16.000	17.000	16.667	+	
Medellín, Plaza Minorista "José María Villa"	13.000	14.220	13.430	=		Bucaramanga, Frigoríficos	19.600	20.670	20.135	=	
Montería, Mercado del Sur	13.000	14.000	13.450	=		Buenaventura (Valle del Cauca)	16.600	18.000	17.533	+	
Palmira (Valle del Cauca)	12.000	13.000	12.375	=		Cali, Santa Helena	15.700	16.800	16.250	+	
Pasto, El Potrerillo	15.000	15.000	15.000	=		Cartagena, Bazurto	15.000	15.500	15.300	=	
Pereira, La 41	13.000	14.000	13.667	+		Cúcuta, Cenabastos	14.000	14.000	14.000	=	
Popayán, Plaza de mercado del barrio Bolívar	12.000	12.600	12.400	+		Cúcuta, La Nueva Sexta	14.000	17.000	15.167	++	
Sincelejo, Nuevo Mercado	12.000	12.000	12.000	=		Ibagué, Plaza La 21	14.000	15.000	14.600	-	
Tuluá (Valle del Cauca)	13.000	14.000	13.250	=		Malambo (Atlántico), Carnes y carnes	17.400	17.400	17.400	=	
Tunja, Complejo de Servicios del Sur	12.000	12.000	12.000	=		Manizales, Centro Galerías	12.000	15.000	13.333	=	
Villavicencio, CAV	12.000	12.000	12.000	=		Medellín, Central Mayorista de Antioquia	19.000	21.800	19.700	+	
Yopal (Casanare)	12.000	12.000	12.000	=		Montería, Mercado del Sur	13.500	14.000	13.650	=	
Carne de cerdo, tocineta plancha						Palmira (Valle del Cauca)	16.000	17.000	16.375	-	
Manizales, Centro Galerías	11.000	12.000	11.333	=		Pasto, El Potrerillo	15.000	15.000	15.000	=	
Carne de cerdo, tocino barriga						Pereira, La 41	14.000	16.000	15.333	+	
Bogotá, D.C., Frigorífico Ble Ltda.	10.800	11.000	10.933	-		Popayán, Plaza de mercado del barrio Bolívar	16.000	16.000	16.000	=	
Bogotá, D.C., Frigorífico Guadalupe	9.500	9.600	9.517	-		Sincelejo, Nuevo Mercado	15.000	15.000	15.000	=	
Bogotá, D.C., Plaza Las Flores	8.800	9.000	8.967	=		Tuluá (Valle del Cauca)	16.500	17.000	16.875	=	
Florencia (Caquetá)	10.000	10.000	10.000	=		Valledupar, Mercado Nuevo	16.000	16.000	16.000	=	
Ibagué, Plaza La 21	7.600	8.000	7.700	+		Carne de res, bola de pierna					
Medellín, Central Mayorista de Antioquia	13.800	14.200	14.050	-		Barranquilla, Barranquillita	15.000	15.800	15.200	=	
Medellín, Plaza Minorista "José María Villa"	12.500	14.200	13.325	=		Barranquilla, Granabastos	16.800	16.900	16.825	=	
Neiva, Surabastos	6.000	6.000	6.000	=		Bogotá, D.C., Frigorífico Ble Ltda.	14.800	15.000	14.967	-	
Palmira (Valle del Cauca)	9.800	10.000	9.900	+		Bogotá, D.C., Frigorífico Guadalupe	14.500	14.800	14.667	+	
Pasto, El Potrerillo	6.000	6.000	6.000	=		Bogotá, D.C., Paloquemao	16.000	17.000	16.667	+	
Pereira, La 41	12.000	12.000	12.000	=		Bucaramanga, Frigoríficos	20.670	20.750	20.710	=	
Popayán, Plaza de mercado del barrio Bolívar	6.500	6.600	6.567	+		Buenaventura (Valle del Cauca)	17.000	17.000	17.000	=	
Tunja, Complejo de Servicios del Sur	6.000	6.500	6.167	=		Cali, Santa Helena	15.800	16.700	16.250	+	
						Cartagena, Bazurto	15.000	15.500	15.300	=	
						Cúcuta, Cenabastos	14.000	15.000	14.333	+	
						Cúcuta, La Nueva Sexta	14.000	15.000	14.667	+	

Cuadro 7. Mercados mayoristas. Precios de venta de carnes (continuación)
2019 (1 al 7 de junio)

Productos y mercados	Pesos por kilogramo				Tendencia	Productos y mercados	Pesos por kilogramo				Tendencia
	Mínimo	Máximo	Medio				Mínimo	Máximo	Medio		
Carne de res, bola de pierna (continuación)						Carne de res, cadera (continuación)					
Florencia (Caquetá)	15.000	15.000	15.000	=		Cúcuta, Cenabastos	14.000	16.000	14.667	+	
Ibagué, Plaza La 21	14.400	15.000	14.850	-		Ibagué, Plaza La 21	14.800	16.900	15.425	-	
Malambo (Atlántico), Carnes y carnes	17.400	17.400	17.400	=		Malambo (Atlántico), Carnes y carnes	17.400	17.400	17.400	=	
Manizales, Centro Galerías	13.500	15.000	14.500	=		Manizales, Centro Galerías	13.500	15.000	14.500	=	
Medellín, Central Mayorista de Antioquia	19.000	20.000	19.500	=		Medellín, Central Mayorista de Antioquia	19.000	19.500	19.250	=	
Medellín, Plaza Minorista "José María Villa"	18.500	19.950	19.113	+		Medellín, Plaza Minorista "José María Villa"	19.000	21.000	19.625	+	
Montería, Mercado del Sur	14.000	14.000	14.000	=		Montería, Mercado del Sur	14.000	14.500	14.300	=	
Neiva, Surabastos	14.000	14.000	14.000	=		Palmira (Valle del Cauca)	15.800	16.500	16.200	-	
Palmira (Valle del Cauca)	15.800	17.000	16.325	+		Pasto, El Potrerillo	15.000	15.000	15.000	=	
Pasto, El Potrerillo	15.000	15.000	15.000	=		Pereira, La 41	16.000	17.000	16.333	=	
Pereira, La 41	16.000	17.000	16.333	=		Popayán, Plaza de mercado del barrio Bolívar	15.600	15.800	15.667	=	
Popayán, Plaza de mercado del barrio Bolívar	16.000	16.000	16.000	=		Sincelejo, Nuevo Mercado	15.000	15.000	15.000	=	
Sincelejo, Nuevo Mercado	15.000	15.000	15.000	=		Tuluá (Valle del Cauca)	16.500	17.000	16.833	-	
Tuluá (Valle del Cauca)	16.500	17.000	16.875	=		Valledupar, Mercado Nuevo	16.000	16.000	16.000	=	
Valledupar, Mercado Nuevo	16.000	16.000	16.000	=		Villavicencio, CAV	14.000	14.000	14.000	=	
Villavicencio, CAV	14.000	14.000	14.000	=		Yopal (Casanare)	14.000	14.000	14.000	=	
Yopal (Casanare)	14.000	14.000	14.000	=		Carne de res, centro de pierna					
Carne de res, bota						Barranquilla, Barranquillita	13.100	14.800	13.975	=	
Barranquilla, Barranquillita	15.000	16.000	15.500	=		Barranquilla, Granabastos	15.900	16.200	16.025	=	
Barranquilla, Granabastos	16.700	16.900	16.800	=		Bogotá, D.C., Frigorífico Ble Ltda.	14.800	15.000	14.967	-	
Bogotá, D.C., Frigorífico Ble Ltda.	14.800	15.000	14.967	-		Bogotá, D.C., Frigorífico Guadalupe	14.500	14.800	14.667	+	
Bogotá, D.C., Frigorífico Guadalupe	14.500	14.800	14.667	+		Bogotá, D.C., Paloquemao	17.000	17.000	17.000	+	
Bogotá, D.C., Paloquemao	16.000	17.000	16.667	+		Bucaramanga, Frigoríficos	20.670	21.200	20.935	=	
Bucaramanga, Frigoríficos	18.500	18.500	18.500	=		Cartagena, Bazurto	15.000	15.500	15.300	=	
Cartagena, Bazurto	15.000	15.500	15.300	=		Cúcuta, Cenabastos	14.000	16.000	14.667	+	
Cúcuta, Cenabastos	14.000	16.000	15.000	+		Cúcuta, La Nueva Sexta	14.000	15.000	14.667	+	
Ibagué, Plaza La 21	14.800	15.000	14.950	-		Ibagué, Plaza La 21	14.800	16.900	15.425	-	
Malambo (Atlántico), Carnes y carnes	17.400	17.400	17.400	=		Malambo (Atlántico), Carnes y carnes	15.800	15.800	15.800	=	
Manizales, Centro Galerías	13.500	15.000	14.500	=		Manizales, Centro Galerías	14.500	16.000	15.500	=	
Medellín, Central Mayorista de Antioquia	19.000	19.000	19.000	=		Medellín, Central Mayorista de Antioquia	19.500	20.500	19.800	+	
Medellín, Plaza Minorista "José María Villa"	18.500	19.950	19.113	+		Medellín, Plaza Minorista "José María Villa"	18.500	20.250	18.988	=	
Montería, Mercado del Sur	13.500	14.000	13.825	=		Montería, Mercado del Sur	14.000	15.000	14.425	=	
Sincelejo, Nuevo Mercado	15.000	15.000	15.000	=		Pereira, La 41	16.000	17.000	16.333	+	
Valledupar, Mercado Nuevo	16.000	16.000	16.000	=		Sincelejo, Nuevo Mercado	15.000	15.000	15.000	=	
Villavicencio, CAV	14.000	14.000	14.000	=		Valledupar, Mercado Nuevo	17.000	18.000	17.333	=	
Yopal (Casanare)	14.000	14.000	14.000	=		Villavicencio, CAV	14.000	14.000	14.000	=	
Carne de res, cadera						Yopal (Casanare)	14.000	14.000	14.000	=	
Barranquilla, Barranquillita	14.000	16.000	15.000	=		Carne de res, chatas					
Barranquilla, Granabastos	16.500	16.800	16.675	=		Barranquilla, Barranquillita	16.000	17.000	16.700	=	
Bogotá, D.C., Frigorífico Ble Ltda.	14.800	15.000	14.967	-		Barranquilla, Granabastos	16.800	17.000	16.850	=	
Bogotá, D.C., Frigorífico Guadalupe	14.500	14.800	14.667	+		Bogotá, D.C., Frigorífico Ble Ltda.	18.000	19.000	18.583	+	
Bogotá, D.C., Paloquemao	17.000	17.000	17.000	+		Bogotá, D.C., Frigorífico Guadalupe	17.500	18.300	17.967	+	
Bucaramanga, Frigoríficos	20.670	22.650	21.660	=		Bogotá, D.C., Paloquemao	20.000	21.000	20.333	-	
Buenaventura (Valle del Cauca)	17.000	18.000	17.667	=		Bucaramanga, Frigoríficos	29.900	30.600	30.250	=	
Cali, Santa Helena	15.600	16.500	16.125	=		Cali, Santa Helena	17.300	18.500	17.825	=	
Cartagena, Bazurto	15.000	15.500	15.300	=		Cartagena, Bazurto	15.000	15.500	15.300	=	
Cartagena, Bazurto	15.000	15.500	15.300	=		Cúcuta, Cenabastos	18.000	18.000	18.000	+	

Cuadro 7. Mercados mayoristas. Precios de venta de carnes (continuación)
2019 (1 al 7 de junio)

Productos y mercados	Pesos por kilogramo				Tendencia	Productos y mercados	Pesos por kilogramo				Tendencia
	Mínimo	Máximo	Medio				Mínimo	Máximo	Medio		
Carne de res, chatas (continuación)						Carne de res, costilla (continuación)					
Cúcuta, La Nueva Sexta	18.000	19.500	18.667	+		Valledupar, Mercado Nuevo	10.000	11.000	10.333	=	
Ibagué, Plaza La 21	17.000	19.800	17.950	-		Villavicencio, CAV	8.000	9.000	8.500	-	
Malambo (Atlántico), Carnes y carnes	25.000	25.000	25.000	=		Yopal (Casanare)	9.000	9.000	9.000	=	
Medellín, Central Mayorista de Antioquia	29.000	31.000	30.000	=		Carne de res en canal					
Medellín, Plaza Minorista "José María Villa"	27.000	29.400	27.850	+		Arauca (Arauca)	10.000	12.000	10.333	-	
Montería, Mercado del Sur	15.400	16.000	15.600	=		Ibagué, Plaza La 21	8.880	9.280	9.140	+	
Palmira (Valle del Cauca)	18.000	19.000	18.375	-		Malambo (Atlántico), Carnes y carnes	8.900	8.900	8.900	=	
Pasto, El Potrerillo	15.000	15.000	15.000	=		Popayán, Plaza de mercado del barrio Bolívar	8.200	8.400	8.267	-	
Pereira, La 41	19.000	20.000	19.333	-		Carne de res, falda					
Popayán, Plaza de mercado del barrio Bolívar	16.200	16.600	16.400	+		Barranquilla, Barranquillita	12.000	13.000	12.500	=	
Sincelejo, Nuevo Mercado	15.000	15.000	15.000	=		Barranquilla, Granabastos	11.000	11.400	11.225	-	
Tuluá (Valle del Cauca)	19.000	20.000	19.500	=		Bogotá, D.C., Frigorífico Ble Ltda.	12.000	12.500	12.167	+	
Valledupar, Mercado Nuevo	17.000	19.000	18.000	=		Bogotá, D.C., Frigorífico Guadalupe	11.500	12.500	12.083	-	
Villavicencio, CAV	15.000	15.000	15.000	=		Bogotá, D.C., Paloquemao	13.000	14.000	13.667	-	
Yopal (Casanare)	14.000	14.000	14.000	=		Buenaventura (Valle del Cauca)	14.000	14.000	14.000	=	
Carne de res, cogote						Cali, Santa Helena	8.000	8.300	8.125	=	
Bogotá, D.C., Frigorífico Ble Ltda.	11.500	11.500	11.500	+		Cartagena, Bazurto	12.000	12.300	12.075	-	
Bogotá, D.C., Frigorífico Guadalupe	11.000	11.200	11.033	+		Cúcuta, Cenabastos	12.000	13.000	12.667	=	
Bogotá, D.C., Paloquemao	12.000	12.000	12.000	=		Cúcuta, La Nueva Sexta	13.000	13.000	13.000	-	
Bucaramanga, Frigoríficos	15.400	15.900	15.650	=		Ibagué, Plaza La 21	12.000	13.200	12.650	-	
Ibagué, Plaza La 21	9.400	11.000	10.100	-		Malambo (Atlántico), Carnes y carnes	13.170	13.170	13.170	=	
Manizales, Centro Galerías	10.000	12.000	10.667	=		Manizales, Centro Galerías	9.000	10.000	9.333	=	
Montería, Mercado del Sur	11.500	12.000	11.650	=		Medellín, Central Mayorista de Antioquia	18.000	19.000	18.500	=	
Pereira, La 41	12.000	12.000	12.000	=		Medellín, Plaza Minorista "José María Villa"	17.600	17.950	17.700	+	
Carne de res, costilla						Montería, Mercado del Sur	12.000	12.500	12.350	=	
Barranquilla, Barranquillita	8.000	8.500	8.225	=		Palmira (Valle del Cauca)	9.600	10.000	9.850	+	
Bogotá, D.C., Frigorífico Ble Ltda.	11.800	12.000	11.967	+		Pasto, El Potrerillo	12.000	13.000	12.333	=	
Bogotá, D.C., Frigorífico Guadalupe	10.500	11.000	10.883	+		Pereira, La 41	12.000	12.000	12.000	=	
Bogotá, D.C., Paloquemao	12.000	12.000	12.000	-		Popayán, Plaza de mercado del barrio Bolívar	9.000	9.600	9.333	-	
Bucaramanga, Frigoríficos	15.700	17.685	16.693	+		Tuluá (Valle del Cauca)	9.500	10.500	10.000	=	
Buenaventura (Valle del Cauca)	10.600	11.000	10.867	=		Carne de res, lomo de brazo					
Cali, Santa Helena	7.000	8.000	7.625	=		Bogotá, D.C., Paloquemao	14.000	15.000	14.333	-	
Cartagena, Bazurto	7.000	7.300	7.125	-		Cúcuta, Cenabastos	13.000	13.000	13.000	=	
Cúcuta, Cenabastos	9.500	10.000	9.833	-		Cúcuta, La Nueva Sexta	13.000	14.000	13.333	=	
Cúcuta, La Nueva Sexta	10.000	10.000	10.000	+		Montería, Mercado del Sur	13.000	13.500	13.350	=	
Ibagué, Plaza La 21	8.400	9.000	8.825	-		Pasto, El Potrerillo	14.000	15.000	14.667	+	
Malambo (Atlántico), Carnes y carnes	9.200	9.200	9.200	=		Pereira, La 41	14.000	15.000	14.333	=	
Manizales, Centro Galerías	6.000	8.000	6.667	=		Popayán, Plaza de mercado del barrio Bolívar	16.000	16.000	16.000	=	
Medellín, Central Mayorista de Antioquia	12.500	13.800	12.900	+		Sincelejo, Nuevo Mercado	11.000	11.000	11.000	=	
Medellín, Plaza Minorista "José María Villa"	9.000	9.500	9.250	+		Valledupar, Mercado Nuevo	16.000	16.000	16.000	=	
Montería, Mercado del Sur	6.200	6.500	6.400	=							
Pasto, El Potrerillo	12.000	12.000	12.000	=							
Pereira, La 41	6.000	7.000	6.333	-							
Popayán, Plaza de mercado del barrio Bolívar	7.600	7.800	7.667	-							

BOLETÍN SEMANAL PRECIOS MAYORISTAS

Cuadro 7. Mercados mayoristas. Precios de venta de carnes (continuación)
2019 (1 al 7 de junio)

Productos y mercados	Pesos por kilogramo				Tendencia	Productos y mercados	Pesos por kilogramo				Tendencia
	Mínimo	Máximo	Medio				Mínimo	Máximo	Medio		
Carne de res, lomo fino						Carne de res, morrillo					
Barranquilla, Barranquillita	20.000	22.000	20.750	=		(continuación)					
Barranquilla, Granabastos	19.800	21.000	20.325	+	Ibagué, Plaza La 21	11.000	12.000	11.750	-		
Bogotá, D.C., Frigorífico Ble Ltda.	23.000	24.000	23.500	+	Malambo (Atlántico), Carnes y carnes	13.670	13.670	13.670	=		
Bogotá, D.C., Frigorífico Guadalupe	22.000	24.000	23.000	-	Medellín, Central Mayorista de Antioquia	17.000	17.000	17.000	=		
Bogotá, D.C., Paloquemao	24.000	24.000	24.000	-	Montería, Mercado del Sur	11.500	12.000	11.650	=		
Bucaramanga, Frigoríficos	42.500	43.000	42.750	=	Palmira (Valle del Cauca)	13.500	14.000	13.825	=		
Buenaventura (Valle del Cauca)	21.000	22.000	21.333	-	Pasto, El Potrerillo	12.000	12.000	12.000	=		
Cartagena, Bazurto	17.000	21.000	19.500	-	Pereira, La 41	14.000	15.000	14.333	+		
Cúcuta, Cenabastos	17.000	20.000	19.000	=	Popayán, Plaza de mercado del barrio Bolívar	13.000	13.000	13.000	=		
Cúcuta, La Nueva Sexta	18.000	19.500	18.500	+	Tuluá (Valle del Cauca)	13.000	14.200	13.350	=		
Ibagué, Plaza La 21	20.000	23.000	21.000	=	Villavicencio, CAV	9.500	10.000	9.875	-		
Malambo (Atlántico), Carnes y carnes	29.000	29.000	29.000	=	Yopal (Casanare)	11.000	11.000	11.000	=		
Manizales, Centro Galerías	15.000	17.000	16.000	=							
Medellín, Central Mayorista de Antioquia	35.000	36.000	35.500	=	Carne de res, muchacho						
Medellín, Plaza Minorista "José María Villa"	35.000	39.200	36.425	+	Barranquilla, Barranquillita	14.000	15.000	14.750	=		
Montería, Mercado del Sur	20.000	22.000	20.750	=	Barranquilla, Granabastos	16.700	17.000	16.850	=		
Palmira (Valle del Cauca)	18.000	19.500	18.875	+	Bogotá, D.C., Frigorífico Ble Ltda.	17.000	18.000	17.417	+		
Pasto, El Potrerillo	16.000	16.000	16.000	=	Bogotá, D.C., Frigorífico Guadalupe	17.000	18.000	17.333	-		
Pereira, La 41	19.000	20.000	19.333	=	Bogotá, D.C., Paloquemao	17.000	18.000	17.333	-		
Popayán, Plaza de mercado del barrio Bolívar	20.000	20.000	20.000	=	Bucaramanga, Frigoríficos	22.300	22.350	22.325	=		
Sincelejo, Nuevo Mercado	16.000	16.000	16.000	=	Buenaventura (Valle del Cauca)	16.600	17.000	16.867	=		
Tuluá (Valle del Cauca)	26.200	28.000	27.067	=	Cali, Santa Helena	15.000	15.600	15.350	+		
Valledupar, Mercado Nuevo	19.000	22.000	20.667	=	Cartagena, Bazurto	15.000	15.500	15.300	=		
Villavicencio, CAV	18.000	18.000	18.000	=	Cúcuta, Cenabastos	14.000	15.000	14.333	+		
Yopal (Casanare)	16.000	16.000	16.000	=	Cúcuta, La Nueva Sexta	15.000	15.000	15.000	+		
					Ibagué, Plaza La 21	14.000	16.900	15.225	+		
					Malambo (Atlántico), Carnes y carnes	17.400	17.400	17.400	=		
					Manizales, Centro Galerías	15.000	15.000	15.000	=		
					Medellín, Central Mayorista de Antioquia	19.000	19.000	19.000	=		
					Medellín, Plaza Minorista "José María Villa"	18.500	20.800	19.200	=		
					Montería, Mercado del Sur	15.000	15.000	15.000	=		
					Palmira (Valle del Cauca)	15.000	16.000	15.425	-		
					Pasto, El Potrerillo	15.000	15.000	15.000	=		
					Pereira, La 41	16.000	17.000	16.333	+		
					Popayán, Plaza de mercado del barrio Bolívar	16.000	16.000	16.000	=		
					Sincelejo, Nuevo Mercado	15.000	15.000	15.000	=		
					Tuluá (Valle del Cauca)	15.700	16.500	16.050	+		
					Valledupar, Mercado Nuevo	15.000	16.000	15.667	=		
					Villavicencio, CAV	14.000	14.000	14.000	=		
					Yopal (Casanare)	14.000	14.000	14.000	=		
					Carne de res, murillo						
					Bogotá, D.C., Frigorífico Ble Ltda.	10.800	11.000	10.967	-		
					Bogotá, D.C., Frigorífico Guadalupe	10.500	11.000	10.850	+		
					Bogotá, D.C., Paloquemao	12.000	12.000	12.000	-		
					Bucaramanga, Frigoríficos	14.200	14.700	14.450	=		
					Cúcuta, Cenabastos	12.000	13.000	12.667	-		
					Cúcuta, La Nueva Sexta	12.000	12.000	12.000	+		
					Florencia (Caquetá)	12.000	12.000	12.000	=		

Cuadro 7. Mercados mayoristas. Precios de venta de carnes (continuación)
2019 (1 al 7 de junio)

Productos y mercados	Pesos por kilogramo				Tendencia	Productos y mercados	Pesos por kilogramo				Tendencia
	Mínimo	Máximo	Medio				Mínimo	Máximo	Medio		
Carne de res, murillo (continuación)						Carne de res, punta de anca (continuación)					
Ibagué, Plaza La 21	10.600	11.000	10.850	-		Buenaventura (Valle del Cauca)	18.000	18.600	18.200	+	
Manizales, Centro Galerías	9.000	12.000	11.000	=		Cali, Santa Helena	18.300	19.800	18.900	+	
Medellín, Central Mayorista de Antioquia	17.000	17.000	17.000	=		Cartagena, Bazurto	15.000	15.500	15.300	=	
Montería, Mercado del Sur	11.000	11.500	11.125	=		Cúcuta, Cenabastos	16.000	16.000	16.000	=	
Neiva, Surabastos	9.000	9.000	9.000	=		Cúcuta, La Nueva Sexta	17.000	18.500	17.833	+	
Villavicencio, CAV	10.000	10.000	10.000	=		Ibagué, Plaza La 21	16.000	17.900	16.925	+	
Yopal (Casanare)	10.000	10.000	10.000	=		Malambo (Atlántico), Carnes y carnes	26.000	26.000	26.000	=	
Carne de res, paletoso						Manizales, Centro Galerías	16.000	17.000	16.333	=	
Bogotá, D.C., Paloquemao	14.000	15.000	14.333	-		Medellín, Central Mayorista de Antioquia	28.500	32.600	29.650	+	
Cúcuta, Cenabastos	13.000	13.000	13.000	=		Medellín, Plaza Minorista "José María Villa"	29.000	33.300	30.738	=	
Cúcuta, La Nueva Sexta	13.000	13.000	13.000	=		Montería, Mercado del Sur	17.400	18.000	17.600	=	
Ibagué, Plaza La 21	12.000	14.000	13.000	-		Palmira (Valle del Cauca)	18.000	20.000	19.250	+	
Malambo (Atlántico), Carnes y carnes	11.650	11.650	11.650	=		Pasto, El Potrerillo	15.000	15.000	15.000	=	
Manizales, Centro Galerías	12.000	13.000	12.333	=		Pereira, La 41	17.000	19.000	17.667	-	
Medellín, Central Mayorista de Antioquia	17.600	18.000	17.825	=		Popayán, Plaza de mercado del barrio Bolívar	17.600	18.000	17.733	+	
Montería, Mercado del Sur	14.500	15.000	14.675	=		Sincelejo, Nuevo Mercado	15.000	15.000	15.000	=	
Pereira, La 41	14.000	15.000	14.333	-		Tuluá (Valle del Cauca)	19.500	20.000	19.833	=	
Sincelejo, Nuevo Mercado	13.000	13.000	13.000	=		Valledupar, Mercado Nuevo	18.000	19.000	18.667	=	
Valledupar, Mercado Nuevo	14.000	14.000	14.000	=		Villavicencio, CAV	14.000	14.000	14.000	=	
Carne de res, pecho						Yopal (Casanare)	14.000	14.000	14.000	=	
Bogotá, D.C., Frigorífico Ble Ltda.	12.500	13.000	12.883	+		Carne de res, sobrebarriga					
Bogotá, D.C., Frigorífico Guadalupe	11.500	12.500	12.000	+		Barranquilla, Barranquillita	13.000	14.000	13.750	=	
Bogotá, D.C., Paloquemao	14.000	14.000	14.000	-		Barranquilla, Granabastos	13.000	13.400	13.150	-	
Bucaramanga, Frigoríficos	15.700	15.850	15.775	=		Bogotá, D.C., Frigorífico Ble Ltda.	13.000	13.000	13.000	-	
Buenaventura (Valle del Cauca)	14.000	14.000	14.000	=		Bogotá, D.C., Frigorífico Guadalupe	12.500	13.000	12.750	+	
Cali, Santa Helena	12.000	13.000	12.550	-		Bogotá, D.C., Paloquemao	14.000	14.000	14.000	=	
Cúcuta, Cenabastos	12.000	13.000	12.667	-		Bucaramanga, Frigoríficos	17.500	17.900	17.700	=	
Cúcuta, La Nueva Sexta	13.000	13.000	13.000	=		Buenaventura (Valle del Cauca)	13.000	14.000	13.667	-	
Ibagué, Plaza La 21	12.800	13.000	12.950	-		Cali, Santa Helena	12.800	13.500	13.175	+	
Manizales, Centro Galerías	9.500	12.000	10.833	=		Cartagena, Bazurto	12.000	12.300	12.075	-	
Medellín, Central Mayorista de Antioquia	14.500	14.500	14.500	=		Cúcuta, Cenabastos	13.000	14.000	13.333	+	
Medellín, Plaza Minorista "José María Villa"	12.200	13.800	13.000	=		Cúcuta, La Nueva Sexta	14.000	14.500	14.167	+	
Montería, Mercado del Sur	11.500	12.000	11.625	=		Florencia (Caquetá)	13.000	13.000	13.000	=	
Palmira (Valle del Cauca)	13.800	14.000	13.900	+		Ibagué, Plaza La 21	12.000	13.000	12.600	-	
Pasto, El Potrerillo	12.000	13.000	12.333	=		Malambo (Atlántico), Carnes y carnes	13.750	13.750	13.750	-	
Pereira, La 41	12.000	13.000	12.333	=		Manizales, Centro Galerías	12.000	13.000	12.333	=	
Popayán, Plaza de mercado del barrio Bolívar	13.400	13.600	13.533	-		Medellín, Central Mayorista de Antioquia	14.500	14.500	14.500	=	
Tuluá (Valle del Cauca)	13.000	14.000	13.500	=		Medellín, Plaza Minorista "José María Villa"	14.350	15.600	15.138	=	
Valledupar, Mercado Nuevo	13.000	14.000	13.667	=		Montería, Mercado del Sur	11.800	12.000	11.950	=	
Carne de res, punta de anca						Neiva, Surabastos	10.000	10.000	10.000	=	
Barranquilla, Barranquillita	17.000	18.000	17.550	+		Palmira (Valle del Cauca)	13.600	14.000	13.850	+	
Barranquilla, Granabastos	16.800	17.500	17.050	=		Pasto, El Potrerillo	12.000	12.000	12.000	=	
Bogotá, D.C., Frigorífico Ble Ltda.	17.600	18.000	17.900	-		Pereira, La 41	14.000	14.000	14.000	+	
Bogotá, D.C., Frigorífico Guadalupe	17.000	18.000	17.583	+		Popayán, Plaza de mercado del barrio Bolívar	13.400	13.600	13.533	=	
Bogotá, D.C., Paloquemao	18.000	18.000	18.000	-		Sincelejo, Nuevo Mercado	11.000	11.000	11.000	=	
Bucaramanga, Frigoríficos	29.500	30.050	29.775	=							

Cuadro 7. Mercados mayoristas. Precios de venta de carnes (continuación)
2019 (1 al 7 de junio)

Productos y mercados	Pesos por kilogramo				Tendencia	Productos y mercados	Pesos por kilogramo				Tendencia
	Mínimo	Máximo	Medio				Mínimo	Máximo	Medio		
Carne de res, sobrebarriga (continuación)						Pechuga de pollo (continuación)					
Tuluá (Valle del Cauca)	15.000	16.000	15.375	=		Medellín, Central Mayorista de Antioquia	8.500	9.000	8.725	=	
Valledupar, Mercado Nuevo	13.000	14.000	13.667	=		Medellín, Plaza Minorista "José María Villa"	7.200	7.600	7.300	=	
Villavicencio, CAV	12.000	12.000	12.000	=		Montería, Mercado del Sur	7.500	7.800	7.650	-	
Yopal (Casare)	12.000	12.000	12.000	=		Neiva, Surabastos	7.600	7.800	7.650	=	
Menudencias de pollo						Palmira (Valle del Cauca)	8.200	8.400	8.300	+	
Armenia, Mercar	3.600	4.800	4.067	=		Pasto, El Potrerillo	10.000	10.000	10.000	=	
Florencia (Caquetá)	1.800	1.800	1.800	=		Popayán, Plaza de mercado del barrio Bolívar	8.000	8.000	8.000	-	
Ibagué, Plaza La 21	1.200	1.200	1.200	=		Santa Marta (Magdalena)	7.200	7.500	7.367	=	
Montería, Mercado del Sur	1.800	2.000	1.900	=		Sincelejo, Nuevo Mercado	7.600	7.600	7.600	=	
Neiva, Surabastos	1.600	1.600	1.600	=		Tuluá (Valle del Cauca)	9.000	10.000	9.500	=	
Pasto, El Potrerillo	1.000	1.000	1.000	=		Valledupar, Mercado Nuevo	6.800	7.200	7.000	+	
Popayán, Plaza de mercado del barrio Bolívar	1.100	1.200	1.133	-		Villavicencio, CAV	7.600	8.000	7.800	+	
Villavicencio, CAV	1.200	1.400	1.350	-		Pierna pernil con rabadilla					
Muslos de pollo con rabadilla						Arauca (Arauca)	4.300	4.300	4.300	=	
Medellín, Plaza Minorista "José María Villa"	4.800	5.000	4.950	=		Armenia, Mercar	5.800	6.200	6.000	=	
Muslos de pollo sin rabadilla						Barranquilla, Barranquillita	3.500	3.700	3.650	-	
Arauca (Arauca)	5.700	5.800	5.733	=		Barranquilla, Granabastos	3.600	3.700	3.650	=	
Bogotá, D.C., Corabastos	6.000	6.200	6.067	-		Bogotá, D.C., Frigorífico Ble Ltda.	5.400	6.000	5.750	n.d.	
Bogotá, D.C., Frigorífico Ble Ltda.	6.800	7.300	7.050	-		Bogotá, D.C., Frigorífico Guadalupe	5.500	6.000	5.750	n.d.	
Bogotá, D.C., Frigorífico Guadalupe	6.300	6.600	6.467	+		Bogotá, D.C., Plaza Las Flores	5.000	5.400	5.183	-	
Bogotá, D.C., Paloquemao	7.000	7.400	7.133	-		Bucaramanga, Frigoríficos	5.300	5.550	5.383	=	
Bogotá, D.C., Plaza Las Flores	5.000	5.400	5.183	-		Buenaventura (Valle del Cauca)	4.000	4.000	4.000	-	
Bucaramanga, Frigoríficos	7.400	8.050	7.817	=		Cali, Galería Alameda	4.600	5.000	4.800	+	
Medellín, Central Mayorista de Antioquia	8.000	8.500	8.250	=		Cali, Santa Helena	4.800	5.000	4.875	+	
Villavicencio, CAV	6.600	7.000	6.700	-		Cartagena, Bazurto	3.600	4.000	3.825	-	
Pechuga de pollo						Cúcuta, Cenabastos	3.800	4.171	3.990	-	
Arauca (Arauca)	6.800	6.900	6.833	=		Florencia (Caquetá)	5.100	5.280	5.190	+	
Armenia, Mercar	8.400	8.800	8.600	-		Ibagué, Plaza La 21	4.700	5.400	5.100	-	
Barranquilla, Barranquillita	6.800	7.400	7.150	=		Medellín, Central Mayorista de Antioquia	5.400	5.500	5.450	=	
Barranquilla, Granabastos	7.000	7.100	7.050	=		Medellín, Plaza Minorista "José María Villa"	4.200	4.400	4.300	+	
Bogotá, D.C., Corabastos	7.800	8.600	8.267	+		Montería, Mercado del Sur	4.000	4.500	4.250	+	
Bogotá, D.C., Frigorífico Ble Ltda.	8.700	9.000	8.883	-		Neiva, Surabastos	4.800	5.000	4.950	=	
Bogotá, D.C., Frigorífico Guadalupe	8.000	8.400	8.167	-		Palmira (Valle del Cauca)	4.800	5.200	4.950	-	
Bogotá, D.C., Paloquemao	9.000	9.500	9.300	+		Pasto, El Potrerillo	5.800	6.000	5.867	=	
Bogotá, D.C., Plaza Las Flores	7.600	7.900	7.783	-		Santa Marta (Magdalena)	3.750	4.000	3.900	+	
Bucaramanga, Frigoríficos	8.900	9.200	9.050	=		Sincelejo, Nuevo Mercado	4.400	4.400	4.400	+	
Buenaventura (Valle del Cauca)	7.500	8.000	7.833	=		Tuluá (Valle del Cauca)	5.400	6.000	5.650	=	
Cali, Galería Alameda	7.400	7.600	7.500	-		Valledupar, Mercado Nuevo	3.400	3.600	3.533	-	
Cali, Santa Helena	7.400	7.600	7.525	=		Villavicencio, CAV	5.400	5.800	5.575	+	
Cartagena, Bazurto	7.300	7.800	7.600	+		Pierna pernil sin rabadilla					
Cúcuta, Cenabastos	7.000	7.361	7.187	+		Bogotá, D.C., Corabastos	6.800	7.200	7.000	-	
Florencia (Caquetá)	7.700	7.900	7.800	+		Bogotá, D.C., Frigorífico Ble Ltda.	7.300	7.500	7.367	+	
Ibagué, Plaza La 21	7.400	8.000	7.667	-		Bogotá, D.C., Frigorífico Guadalupe	6.400	7.000	6.667	+	
Manizales, Centro Galerías	7.800	8.200	7.950	=		Bogotá, D.C., Paloquemao	7.200	8.000	7.600	+	
						Bogotá, D.C., Plaza Las Flores	5.800	6.200	5.933	+	
						Bucaramanga, Frigoríficos	6.700	7.300	7.067	=	

Cuadro 7. Mercados mayoristas. Precios de venta de carnes (conclusión)
2019 (1 al 7 de junio)

Productos y mercados	Pesos por kilogramo			
	Mínimo	Máximo	Medio	Tendencia
Piernas de pollo				
Armenia, Mercar	6.400	7.000	6.667	-
Bogotá, D.C., Corabastos	6.800	7.200	7.000	+
Bogotá, D.C., Frigorífico Ble Ltda.	8.200	8.400	8.250	-
Bogotá, D.C., Frigorífico Guadalupe	6.400	7.100	6.783	+
Bogotá, D.C., Paloquemao	8.000	8.000	8.000	+
Bogotá, D.C., Plaza Las Flores	5.800	6.200	5.933	=
Bucaramanga, Frigoríficos	7.800	8.150	8.017	=
Cali, Santa Helena	4.800	5.100	4.950	+
Cartagena, Bazurto	6.700	7.200	6.975	=
Cúcuta, Cenabastos	5.600	5.880	5.740	-
Manizales, Centro Galerías	5.000	6.000	5.500	=
Medellín, Central Mayorista de Antioquia	7.500	7.700	7.575	=
Medellín, Plaza Minorista "José María Villa"	4.500	5.000	4.625	=
Palmira (Valle del Cauca)	6.400	6.600	6.500	-
Popayán, Plaza de mercado del barrio Bolívar	5.400	5.600	5.533	+
Tuluá (Valle del Cauca)	7.000	8.000	7.300	+
Valledupar, Mercado Nuevo	5.400	5.500	5.467	=
Villavicencio, CAV	6.600	7.000	6.800	+
Pollo entero congelado sin vísceras				
Arauca (Arauca)	5.800	5.900	5.833	-
Barranquilla, Barranquillita	4.600	5.000	4.800	=
Barranquilla, Granabastos	4.600	4.700	4.650	=
Cali, Galería Alameda	5.800	6.000	5.867	=
Cali, Santa Helena	5.600	6.000	5.750	+
Cartagena, Bazurto	4.500	4.800	4.675	-
Pollo entero congelado sin vísceras (continuación)				
Medellín, Central Mayorista de Antioquia	6.700	7.000	6.850	=
Montería, Mercado del Sur	5.000	5.000	5.000	+
Popayán, Plaza de mercado del barrio Bolívar	6.000	6.200	6.067	+
Santa Marta (Magdalena)	4.600	5.200	4.933	-
Valledupar, Mercado Nuevo	4.200	4.800	4.500	-
Pollo entero fresco sin vísceras				
Armenia, Mercar	5.800	6.400	6.133	=
Bogotá, D.C., Corabastos	6.000	6.600	6.333	-
Bogotá, D.C., Frigorífico Ble Ltda.	6.300	6.400	6.317	-
Bogotá, D.C., Frigorífico Guadalupe	5.800	6.000	5.900	-
Bogotá, D.C., Paloquemao	6.600	7.000	6.867	-
Bogotá, D.C., Plaza Las Flores	5.800	5.800	5.800	-
Bucaramanga, Frigoríficos	6.500	6.600	6.550	=
Cúcuta, Cenabastos	5.000	5.346	5.182	-
Ibagué, Plaza La 21	5.600	6.400	6.000	-
Palmira (Valle del Cauca)	5.800	6.200	6.000	=
Pasto, El Potrerillo	5.500	6.000	5.700	=
Sincelejo, Nuevo Mercado	5.400	5.400	5.400	=
Tuluá (Valle del Cauca)	7.000	8.000	7.300	=
Villavicencio, CAV	5.700	6.000	5.850	=
Rabadillas de pollo				
Bucaramanga, Frigoríficos	2.500	3.050	2.775	=
Manizales, Centro Galerías	1.700	2.000	1.850	=
TENDENCIAS				
---	-		+	
Variación mayor al -20 %	Variación entre 0 % y -10 %		Variación entre 0 % y 10 %	
--	=		++	
Variación entre -10 % y -20 %	Variación igual a 0 %		Variación entre 10 % y 20 %	
			+++	
			Variación mayor al 20 %	
			n. d.	
			No determinado	

BOLETÍN SEMANAL PRECIOS MAYORISTAS

Cuadro 8. Mercados mayoristas. Precios de venta de pescados 2019 (1 al 7 de junio)

Productos y mercados	Pesos por kilogramo				Tendencia	Productos y mercados	Pesos por kilogramo				Tendencia
	Mínimo	Máximo	Medio				Mínimo	Máximo	Medio		
Almejas con concha						Blanquillo entero fresco					
Cali, Galería Alameda	7.500	8.000	7.833	-		Bucaramanga, Centroabastos	10.400	11.200	10.650	-	
Cali, Santa Helena	7.800	8.000	7.933	=		Montería, Mercado del Sur	10.000	12.000	11.000	n.d.	
Medellín, Central Mayorista de Antioquia	7.500	8.000	7.700	=		Valledupar, Mercado Nuevo	10.000	11.000	10.333	-	
Almejas sin concha						Bocachico criollo fresco					
Cali, Galería Alameda	15.000	17.300	16.100	-		Cúcuta, La Nueva Sexta	9.000	10.000	9.167	+	
Cali, Santa Helena	14.800	16.700	15.667	+		Montería, Mercado del Sur	12.000	13.000	12.750	=	
Medellín, Central Mayorista de Antioquia	17.000	17.500	17.167	=		Valledupar, Mercado Nuevo	15.000	16.000	15.667	-	
Palmira (Valle del Cauca)	15.500	16.500	16.125	+		Bocachico importado congelado					
Bagre rayado en postas congelado						Armenia, Mercar	8.400	9.000	8.700	=	
Armenia, Mercar	24.000	24.000	24.000	=		Barranquilla, Barranquillita	7.800	8.500	8.100	=	
Bogotá, D.C., Paloquemao	19.000	20.000	19.333	-		Bogotá, D.C., Plaza Las Flores	7.000	7.200	7.067	+	
Manizales, Centro Galerías	22.000	24.000	23.000	=		Cali, Galería Alameda	9.000	10.000	9.467	-	
Medellín, Central Mayorista de Antioquia	21.000	21.500	21.167	+		Cali, Santa Helena	7.500	8.500	8.000	=	
Tunja, Complejo de Servicios del Sur	18.000	19.000	18.500	=		Cartagena, Bazurto	8.200	8.700	8.450	-	
Villavicencio, CAV	18.000	18.000	18.000	=		Cúcuta, La Nueva Sexta	7.500	8.000	7.875	+	
Bagre rayado entero congelado						Manizales, Centro Galerías	7.000	7.000	7.000	=	
Bogotá, D.C., Plaza Las Flores	12.000	12.000	12.000	=		Medellín, Central Mayorista de Antioquia	8.500	9.000	8.667	+	
Cali, Galería Alameda	20.000	23.000	21.333	+		Montería, Mercado del Sur	8.000	9.000	8.625	+	
Cali, Santa Helena	17.800	19.500	18.600	+		Palmira (Valle del Cauca)	7.500	8.500	8.125	-	
Medellín, Central Mayorista de Antioquia	19.000	19.000	19.000	n.d.		Pereira, Mercasa	7.000	7.900	7.383	=	
Palmira (Valle del Cauca)	16.500	18.000	17.500	+		Popayán, Plaza de mercado del barrio Bolívar	8.400	8.600	8.533	+	
Pereira, Mercasa	19.600	22.000	20.867	=		Sincedejo, Nuevo Mercado	7.000	7.250	7.083	=	
Popayán, Plaza de mercado del barrio Bolívar	17.000	17.000	17.000	+		Tuluá (Valle del Cauca)	9.000	10.000	9.500	=	
Santa Marta (Magdalena)	15.000	18.000	16.333	=		Valledupar, Mercado Nuevo	7.500	7.750	7.625	-	
Bagre rayado entero fresco						Cachama de cultivo fresca					
Bogotá, D.C., Paloquemao	18.000	19.000	18.333	n.d.		Arauca (Arauca)	9.000	10.000	9.500	+	
Bucaramanga, Centroabastos	13.600	14.000	13.800	n.d.		Bogotá, D.C., Plaza Las Flores	5.600	6.000	5.933	-	
Florencia (Caquetá)	15.000	16.000	15.500	=		Bucaramanga, Centroabastos	6.400	7.200	6.775	-	
Ibagué, Plaza La 21	13.600	14.400	14.133	=		Cúcuta, La Nueva Sexta	6.500	7.000	6.833	-	
Montería, Mercado del Sur	12.000	13.000	12.250	n.d.		Ibagué, Plaza La 21	6.400	6.400	6.400	=	
Valledupar, Mercado Nuevo	12.000	13.000	12.333	n.d.		Montería, Mercado del Sur	6.000	6.000	6.000	=	
Basa, filete congelado importado						Neiva, Surabastos	6.000	6.000	6.000	=	
Bogotá, D.C., Corabastos	10.500	11.000	10.767	+		Villavicencio, CAV	6.600	7.000	6.900	=	
Bogotá, D.C., Paloquemao	11.000	12.000	11.333	-		Yopal (Casanare)	6.500	6.500	6.500	=	
Bogotá, D.C., Plaza Las Flores	9.500	9.800	9.550	-		Calamar anillos					
Bucaramanga, Centroabastos	7.500	8.000	7.750	=		Bogotá, D.C., Corabastos	21.000	22.000	21.600	+	
Cali, Galería Alameda	11.500	13.400	12.433	+		Bogotá, D.C., Paloquemao	24.000	24.000	24.000	-	
Cali, Santa Helena	10.500	12.500	11.600	+		Cali, Galería Alameda	18.400	21.600	20.000	+	
Cúcuta, La Nueva Sexta	8.500	8.500	8.500	=		Cali, Santa Helena	20.000	23.000	21.667	=	
Medellín, Central Mayorista de Antioquia	12.000	12.500	12.333	+		Medellín, Central Mayorista de Antioquia	24.300	25.000	24.667	+	
Palmira (Valle del Cauca)	10.200	11.000	10.675	-		Tuluá (Valle del Cauca)	16.000	17.000	16.500	=	

Cuadro 8. Mercados mayoristas. Precios de venta de pescados (continuación)
2019 (1 al 7 de junio)

Productos y mercados	Pesos por kilogramo				Tendencia	Productos y mercados	Pesos por kilogramo				Tendencia
	Mínimo	Máximo	Medio				Mínimo	Máximo	Medio		
Calamar blanco entero						Merluza, filete importado					
Bogotá, D.C., Corabastos	11.000	11.800	11.267	-		Armenia, Mercar	14.000	14.000	14.000	+	
Cali, Galería Alameda	12.700	13.800	13.333	-		Medellín, Central Mayorista de Antioquia	11.700	12.300	12.000	+	
Cali, Santa Helena	12.000	13.200	12.567	-		Merluza, filete nacional					
Palmira (Valle del Cauca)	12.000	12.800	12.450	-		Bogotá, D.C., Corabastos	32.000	33.000	32.333	-	
Tuluá (Valle del Cauca)	12.400	14.000	13.200	=		Bogotá, D.C., Paloquemao	33.000	34.000	33.667	-	
Calamar morado entero						Cali, Galería Alameda	30.000	35.000	32.333	=	
Cali, Galería Alameda	16.800	18.000	17.533	+		Cali, Santa Helena	28.000	31.000	29.667	=	
Cali, Santa Helena	16.200	17.000	16.667	+		Mojarra lora entera congelada					
Tuluá (Valle del Cauca)	17.000	17.500	17.250	=		Armenia, Mercar	11.000	11.400	11.200	=	
Camarón tigre precocido seco						Barranquilla, Barranquillita	7.800	8.000	7.933	=	
Bogotá, D.C., Paloquemao	32.000	34.000	32.667	-		Cartagena, Bazurto	8.400	8.700	8.525	+	
Cali, Galería Alameda	26.000	32.500	28.833	-		Mojarra lora entera fresca					
Cali, Santa Helena	29.000	30.700	29.900	=		Barranquilla, Barranquillita	6.800	7.500	7.075	+	
Medellín, Central Mayorista de Antioquia	35.000	36.900	35.967	+		Cartagena, Bazurto	8.800	9.200	9.000	+	
Popayán, Plaza de mercado del barrio Bolívar	30.000	32.000	30.667	+		Montería, Mercado del Sur	7.800	8.100	7.975	-	
Tuluá (Valle del Cauca)	30.000	30.000	30.000	=		Valledupar, Mercado Nuevo	8.000	9.000	8.333	=	
Camarón tití precocido seco						Nicuro fresco					
Armenia, Mercar	21.000	22.000	21.500	=		Bogotá, D.C., Plaza Las Flores	6.000	6.800	6.433	+	
Bogotá, D.C., Corabastos	26.500	27.500	27.000	+		Palmitos de mar					
Pereira, Mercasa	14.000	14.500	14.167	=		Bogotá, D.C., Corabastos	10.800	11.000	10.933	+	
Popayán, Plaza de mercado del barrio Bolívar	17.000	17.000	17.000	+		Bogotá, D.C., Paloquemao	10.000	11.000	10.600	-	
Santa Marta (Magdalena)	20.000	22.000	20.667	=		Medellín, Central Mayorista de Antioquia	11.700	12.800	12.167	+	
Cazuela de mariscos (paquete)						Pargo rojo entero congelado					
Bogotá, D.C., Corabastos	10.000	11.000	10.600	=		Armenia, Mercar	26.000	26.000	26.000	=	
Bogotá, D.C., Paloquemao	15.000	16.000	15.667	+		Bogotá, D.C., Corabastos	24.000	25.000	24.667	-	
Corvina, filete congelado nacional						Cali, Galería Alameda	18.000	22.600	19.867	+	
Buenaventura (Valle del Cauca)	30.000	34.000	31.333	=		Cali, Santa Helena	16.200	19.500	17.733	+	
Cali, Galería Alameda	31.000	35.500	33.167	+		Medellín, Central Mayorista de Antioquia	26.500	28.000	27.167	=	
Cali, Santa Helena	29.500	32.600	31.033	=		Palmira (Valle del Cauca)	17.000	18.000	17.500	+	
Langostino U12						Tuluá (Valle del Cauca)	20.000	21.800	20.900	=	
Bogotá, D.C., Paloquemao	74.000	76.000	75.333	-		Pargo rojo entero fresco					
Cali, Galería Alameda	60.000	65.000	61.667	=		Cartagena, Bazurto	20.000	24.000	22.000	-	
Medellín, Central Mayorista de Antioquia	90.000	90.000	90.000	n.d.		Santa Marta (Magdalena)	24.000	26.000	24.667	=	
Langostino 16-20						Pargo rojo platero					
Bogotá, D.C., Corabastos	62.000	68.000	65.333	+		Buenaventura (Valle del Cauca)	20.000	22.000	21.333	=	
Buenaventura (Valle del Cauca)	40.000	48.000	44.000	=		Cartagena, Bazurto	22.000	24.000	22.667	=	
Cali, Santa Helena	50.000	54.000	51.333	+		Popayán, Plaza de mercado del barrio Bolívar	17.000	17.000	17.000	+	
Medellín, Central Mayorista de Antioquia	70.000	70.000	70.000	n.d.		Santa Marta (Magdalena)	24.000	24.000	24.000	=	

Cuadro 8. Mercados mayoristas. Precios de venta de pescados (continuación)
2019 (1 al 7 de junio)

Productos y mercados	Pesos por kilogramo				Tendencia	Productos y mercados	Pesos por kilogramo				Tendencia
	Mínimo	Máximo	Medio				Mínimo	Máximo	Medio		
Pescado cabezas						Tilapia, lomitos					
Armenia, Mercar	3.400	3.600	3.500		-	Medellín, Central Mayorista de Antioquia	7.500	8.000	7.833		+
Bogotá, D.C., Paloquemao	6.000	8.000	7.000		=	Tilapia roja entera congelada					
Cali, Galería Alameda	4.000	5.000	4.500		=	Barranquilla, Barranquillita	9.000	9.500	9.167		=
Cali, Santa Helena	4.000	5.000	4.500		=	Cali, Galería Alameda	11.500	13.000	12.333		=
Palmira (Valle del Cauca)	6.000	7.000	6.750		+	Cali, Santa Helena	11.000	12.500	11.700		=
Pereira, Mercasa	3.000	3.500	3.267		=	Cartagena, Bazurto	9.600	9.800	9.725		+
Popayán, Plaza de mercado del barrio Bolívar	4.400	4.600	4.533		=	Medellín, Central Mayorista de Antioquia	12.000	12.500	12.167		-
Róbalo, filete congelado						Palmira (Valle del Cauca)	10.800	12.000	11.450		+
Medellín, Central Mayorista de Antioquia	37.000	38.700	37.900		+	Pasto, El Potrerillo	10.000	12.000	11.000		=
Salmón, filete congelado						Pereira, Mercasa	9.300	9.900	9.600		-
Armenia, Mercar	38.000	40.000	39.000		=	Popayán, Plaza de mercado del barrio Bolívar	11.800	12.000	11.933		-
Bogotá, D.C., Corabastos	35.000	37.000	36.000		+	Santa Marta (Magdalena)	10.000	10.000	10.000		=
Bogotá, D.C., Paloquemao	36.000	38.000	36.667		-	Tuluá (Valle del Cauca)	12.000	12.800	12.400		=
Cali, Galería Alameda	36.000	42.000	39.000		+	Tilapia roja entera fresca					
Cali, Santa Helena	34.000	36.500	35.500		-	Arauca (Arauca)	11.000	12.000	11.500		=
Medellín, Central Mayorista de Antioquia	36.500	38.000	37.233		-	Barranquilla, Barranquillita	10.500	11.000	10.875		+++
Palmira (Valle del Cauca)	34.500	37.000	35.750		+	Bogotá, D.C., Paloquemao	14.400	16.000	15.133		n.d.
Popayán, Plaza de mercado del barrio Bolívar	35.000	36.000	35.667		=	Bogotá, D.C., Plaza Las Flores	7.600	8.000	7.800		-
Sierra entera congelada						Bucaramanga, Centroabastos	8.800	9.200	9.000		=
Armenia, Mercar	17.000	17.400	17.200		=	Cartagena, Bazurto	10.000	10.500	10.225		+
Bogotá, D.C., Corabastos	12.000	13.000	12.667		-	Cúcuta, La Nueva Sexta	8.500	8.500	8.500		=
Bogotá, D.C., Paloquemao	14.000	16.000	15.000		n.d.	Florencia (Caquetá)	8.000	8.000	8.000		=
Bogotá, D.C., Plaza Las Flores	13.000	13.500	13.417		+	Ibagué, Plaza La 21	8.400	8.800	8.533		=
Buenaventura (Valle del Cauca)	12.000	13.000	12.333		=	Montería, Mercado del Sur	8.200	8.500	8.400		-
Cali, Galería Alameda	14.600	18.000	16.533		+	Neiva, Surabastos	8.000	8.000	8.000		-
Cali, Santa Helena	12.500	14.000	13.167		=	Tunja, Complejo de Servicios del Sur	10.000	11.000	10.750		+
Medellín, Central Mayorista de Antioquia	15.000	16.000	15.667		+	Valledupar, Mercado Nuevo	10.000	10.000	10.000		=
Palmira (Valle del Cauca)	13.800	15.000	14.325		+	Villavicencio, CAV	8.600	9.000	8.900		-
Santa Marta (Magdalena)	26.000	26.500	26.167		-	Yopal (Casanare)	8.000	8.000	8.000		-
Tilapia, filete congelado						Toyo blanco, filete congelado					
Bogotá, D.C., Corabastos	13.500	14.000	13.833		-	Bogotá, D.C., Corabastos	14.000	15.000	14.667		-
Cali, Galería Alameda	15.200	16.500	15.900		+	Bogotá, D.C., Paloquemao	16.000	16.000	16.000		-
Cali, Santa Helena	13.700	15.400	14.633		=	Cali, Santa Helena	10.800	12.200	11.567		=
Medellín, Central Mayorista de Antioquia	13.900	15.000	14.467		-	Palmira (Valle del Cauca)	11.800	13.000	12.450		-
Palmira (Valle del Cauca)	13.500	15.000	14.375		-	Popayán, Plaza de mercado del barrio Bolívar	12.000	12.000	12.000		+
Popayán, Plaza de mercado del barrio Bolívar	14.000	14.400	14.200		+	Tuluá (Valle del Cauca)	13.800	15.000	14.400		=
Tuluá (Valle del Cauca)	14.000	14.800	14.400		=						

Cuadro 8. Mercados mayoristas. Precios de venta de pescados (conclusión)
2019 (1 al 7 de junio)

Productos y mercados	Pesos por kilogramo			Tendencia
	Mínimo	Máximo	Medio	
Trucha en corte mariposa				
Armenia, Mercar	14.400	15.000	14.700	+
Bogotá, D.C., Corabastos	14.000	14.000	14.000	-
Bogotá, D.C., Paloquemao	14.000	15.000	14.667	-
Bogotá, D.C., Plaza Las Flores	13.000	13.500	13.250	+
Cali, Galería Alameda	14.800	16.000	15.267	=
Cali, Santa Helena	13.500	14.500	14.000	=
Manizales, Centro Galerías	14.000	17.000	15.000	=
Medellín, Central Mayorista de Antioquia	14.800	15.000	14.933	+

Productos y mercados	Pesos por kilogramo			Tendencia
	Mínimo	Máximo	Medio	
Trucha en corte mariposa (continuación)				
Palmira (Valle del Cauca)	13.800	14.000	13.950	-
Pereira, Mercasa	14.000	14.500	14.167	=
Popayán, Plaza de mercado del barrio Bolívar	14.000	15.000	14.333	-
Trucha entera fresca				
Pasto, El Potrerillo	12.000	12.000	12.000	=

TENDENCIAS

---	-
Variación mayor al -20 %	Variación entre 0 % y -10 %
--	=
Variación entre -10 % y -20 %	Variación igual a 0 %

+	+++
Variación entre 0 % y 10 %	Variación mayor al 20 %
++	n. d.
Variación entre 10 % y 20 %	No determinado

BOLETÍN SEMANAL PRECIOS MAYORISTAS

Cuadro 9. Mercados mayoristas. Precios de venta de productos procesados 2019 (1 al 7 de junio)

Productos y mercados	Pesos por kilogramo				Tendencia	Productos y mercados	Pesos por kilogramo				Tendencia
	Mínimo	Máximo	Medio				Mínimo	Máximo	Medio		
Aceite girasol						Avena en hojuelas					
Barranquilla, Barranquillita	8.500	8.868	8.725	=		Armenia, Mercar	7.250	7.650	7.467	=	
Barranquilla, Granabastos	8.886	8.958	8.915	=		Barranquilla, Barranquillita	7.146	7.417	7.255	=	
Cartagena, Bazurto	6.759	7.130	6.921	+		Barranquilla, Granabastos	7.203	7.667	7.457	=	
Montería, Mercado del Sur	8.056	8.333	8.181	-		Bogotá, D.C., Corabastos	7.333	7.500	7.444	-	
Santa Marta (Magdalena)	7.824	8.333	8.071	+		Bogotá, D.C., Paloquemao	7.500	7.833	7.611	-	
Sincelejo, Nuevo Mercado	6.125	6.417	6.288	=		Bogotá, D.C., Plaza España	7.333	7.367	7.347	+	
Valledupar, Mercado Nuevo	8.333	8.750	8.528	=		Bucaramanga, Centroabastos	6.833	7.167	7.000	=	
						Bucaramanga, Mercados del centro	6.958	7.000	6.986	+	
Aceite vegetal mezcla						Cali, La Floresta	7.250	7.500	7.382	-	
Armenia, Mercar	5.517	5.650	5.583	=		Cali, Santa Helena	7.250	7.500	7.417	+	
Barranquilla, Barranquillita	4.976	5.271	5.057	+		Cali, Siloé	7.250	7.500	7.375	=	
Barranquilla, Granabastos	4.767	4.842	4.816	=		Cartagena, Bazurto	6.771	7.083	6.979	=	
Bogotá, D.C., Corabastos	4.667	4.833	4.722	+		Cartago (Valle del Cauca)	7.292	7.458	7.382	-	
Bogotá, D.C., Paloquemao	4.667	5.167	4.944	+		Cúcuta, Cenabastos	7.000	7.333	7.167	-	
Bogotá, D.C., Plaza España	4.833	5.025	4.953	+		Cúcuta, La Nueva Sexta	6.917	7.167	7.028	=	
Bucaramanga, Centroabastos	4.481	5.213	4.819	+		Ibagué, Plaza La 21	7.400	7.767	7.563	-	
Bucaramanga, Mercados del centro	4.630	5.333	5.025	n.d.		Neiva, Surabastos	7.500	7.667	7.563	=	
Buenaventura (Valle del Cauca)	4.908	5.480	5.182	=		Palmira (Valle del Cauca)	7.250	7.750	7.563	+	
Cali, La Floresta	5.800	6.400	6.081	=		Pamplona (Norte de Santander)	6.500	6.667	6.556	-	
Cali, Santa Helena	5.583	6.200	5.964	+		Popayán, Plaza de mercado del barrio Bolívar	6.333	6.575	6.481	=	
Cali, Siloé	5.917	6.400	6.154	+		Santa Marta (Magdalena)	6.667	7.500	7.167	+	
Cartagena, Bazurto	4.583	4.833	4.688	+		Sincelejo, Nuevo Mercado	6.979	7.208	7.094	+	
Cartago (Valle del Cauca)	5.000	5.417	5.160	+		Tuluá (Valle del Cauca)	6.969	7.552	7.201	=	
Cúcuta, Cenabastos	4.259	4.444	4.352	+		Villavicencio, CAV	7.167	7.396	7.286	-	
Cúcuta, La Nueva Sexta	4.063	4.167	4.132	=							
Florencia (Cauquetá)	4.000	4.250	4.104	=		Avena molida					
Ibagué, Plaza La 21	4.467	4.967	4.621	-		Barranquilla, Barranquillita	7.146	7.258	7.216	=	
Manizales, Centro Galerías	5.667	6.000	5.825	=		Barranquilla, Granabastos	7.083	7.240	7.163	-	
Medellín, Central Mayorista de Antioquia	4.917	5.000	4.958	+		Bogotá, D.C., Corabastos	7.333	7.500	7.444	-	
Montería, Mercado del Sur	4.425	4.567	4.498	=		Bogotá, D.C., Paloquemao	7.500	7.833	7.611	-	
Neiva, Surabastos	4.000	4.500	4.208	+		Bogotá, D.C., Plaza España	7.333	7.367	7.347	+	
Palmira (Valle del Cauca)	5.300	6.200	5.694	-		Cali, La Floresta	7.500	7.750	7.618	-	
Pamplona (Norte de Santander)	3.981	4.074	4.043	=		Cali, Santa Helena	7.250	7.750	7.500	+	
Pasto, El Poirerillo	3.750	4.000	3.854	=		Cali, Siloé	7.500	7.750	7.625	+	
Popayán, Plaza de mercado del barrio Bolívar	3.667	3.833	3.764	-		Ibagué, Plaza La 21	7.400	7.767	7.563	=	
Santa Marta (Magdalena)	5.000	5.208	5.094	=		Neiva, Surabastos	7.500	7.667	7.563	+	
Sincelejo, Nuevo Mercado	4.028	4.315	4.123	=		Palmira (Valle del Cauca)	7.250	7.750	7.563	+	
Tuluá (Valle del Cauca)	5.267	5.900	5.457	-		Popayán, Plaza de mercado del barrio Bolívar	6.417	6.667	6.572	=	
Valledupar, Mercado Nuevo	4.583	4.667	4.611	=		Sincelejo, Nuevo Mercado	6.771	7.208	7.003	=	
Villavicencio, CAV	4.417	6.208	5.201	-		Tuluá (Valle del Cauca)	6.969	7.552	7.201	=	
						Valledupar, Mercado Nuevo	6.667	6.667	6.667	=	
						Villavicencio, CAV	7.167	7.396	7.286	-	
Arveja enlatada						Azúcar morena					
Medellín, Central Mayorista de Antioquia	6.681	6.753	6.717	+		Bogotá, D.C., Corabastos	2.600	2.720	2.653	+	
Medellín, Plaza Minorista "José María Villa"	9.167	9.514	9.306	=		Bogotá, D.C., Plaza España	2.560	2.800	2.703	++	
Santa Marta (Magdalena)	6.452	6.452	6.452	=							
Valledupar, Mercado Nuevo	8.000	8.333	8.222	=							

Cuadro 9. Mercados mayoristas. Precios de venta de productos procesados (continuación)
2019 (1 al 7 de junio)

Productos y mercados	Pesos por kilogramo				Tendencia	Productos y mercados	Pesos por kilogramo				Tendencia
	Mínimo	Máximo	Medio				Mínimo	Máximo	Medio		
Azúcar morena (continuación)						Azúcar sulfitada (continuación)					
Cali, La Floresta	2.480	2.560	2.507		+	Tuluá (Valle del Cauca)	2.340	2.400	2.370		-
Cali, Santa Helena	2.320	2.400	2.373		+	Valledupar, Mercado Nuevo	2.140	2.200	2.167		-
Cali, Siloé	2.400	2.480	2.440		+	Villavicencio, CAV	2.520	2.520	2.520		-
Cartago (Valle del Cauca)	2.840	2.940	2.890		-						
Ibagué, Plaza La 21	2.632	2.752	2.691		+	Bocadillo veleño					
Medellín, Central Mayorista de Antioquia	2.720	2.740	2.730		=	Bogotá, D.C., Corabastos	250	250	250		+
Medellín, Plaza Minorista "José María Villa"	2.800	2.840	2.810		-	Bogotá, D.C., Paloquemao	250	278	269		+
Pamplona (Norte de Santander)	2.920	3.000	2.960		-	Villavicencio, CAV	233	236	235		=
Pasto, El Potrerillo	2.600	2.680	2.640		=						
Tuluá (Valle del Cauca)	2.800	2.832	2.818		-	Café instantáneo					
						Barranquilla, Barranquillita	75.245	77.892	76.268		=
Azúcar refinada						Barranquilla, Granabastos	75.951	76.471	76.157		-
Barranquilla, Barranquillita	2.480	2.600	2.535		=	Bogotá, D.C., Corabastos	72.549	74.510	73.529		+
Barranquilla, Granabastos	2.524	2.562	2.545		-	Bogotá, D.C., Plaza España	73.137	77.402	75.670		+
Bucaramanga, Centroabastos	2.788	3.000	2.876		=	Buenaventura (Valle del Cauca)	82.680	82.680	82.680		-
Bucaramanga, Mercados del centro	2.880	2.960	2.933		-	Cali, La Floresta	92.000	96.000	94.056		=
Cartagena, Bazurto	2.400	2.800	2.640		+	Cali, Santa Helena	88.235	91.765	89.847		-
Cúcuta, Cenabastos	2.520	2.720	2.613		=	Cali, Siloé	92.000	94.000	93.000		-
Ibagué, Plaza La 21	2.616	2.700	2.655		+	Cartagena, Bazurto	71.569	73.529	72.549		=
Medellín, Central Mayorista de Antioquia	2.720	2.760	2.740		=	Cartago (Valle del Cauca)	71.000	75.000	72.958		=
Montería, Mercado del Sur	2.340	2.360	2.354		=	Cúcuta, Cenabastos	74.510	76.471	75.490		=
Neiva, Surabastos	2.440	2.500	2.475		=	Florencia (Caquetá)	72.549	73.529	73.039		=
Pamplona (Norte de Santander)	2.340	2.440	2.393		-	Medellín, Central Mayorista de Antioquia	81.699	83.007	82.353		=
Pasto, El Potrerillo	2.080	2.120	2.100		=	Medellín, Plaza Minorista "José María Villa"	85.621	86.928	86.275		=
Santa Marta (Magdalena)	2.560	2.560	2.560		=	Neiva, Surabastos	68.627	70.588	70.098		+
Sincelejo, Nuevo Mercado	2.400	2.632	2.516		=	Palmira (Valle del Cauca)	88.235	90.000	89.118		+
Valledupar, Mercado Nuevo	2.600	2.640	2.627		=	Pamplona (Norte de Santander)	71.078	71.078	71.078		-
						Pasto, El Potrerillo	82.353	83.660	83.007		=
Azúcar sulfitada						Popayán, Plaza de mercado del barrio Bolívar	85.490	86.275	86.013		=
Armenia, Mercar	2.120	2.200	2.160		=	Bolívar					
Barranquilla, Barranquillita	2.200	2.320	2.265		=	Santa Marta (Magdalena)	69.608	80.000	76.373		+
Barranquilla, Granabastos	2.220	2.280	2.260		-	Sincelejo, Nuevo Mercado	75.392	76.373	75.686		=
Bogotá, D.C., Corabastos	2.380	2.400	2.393		+	Tuluá (Valle del Cauca)	84.967	89.281	87.190		=
Bogotá, D.C., Paloquemao	2.400	2.560	2.507		-	Valledupar, Mercado Nuevo	64.706	67.647	66.667		-
Bogotá, D.C., Plaza España	2.516	2.580	2.552		-						
Bucaramanga, Centroabastos	2.500	2.520	2.507		=	Café molido					
Bucaramanga, Mercados del centro	2.400	2.460	2.433		-	Armenia, Mercar	16.400	17.140	16.647		=
Buenaventura (Valle del Cauca)	2.320	2.380	2.360		-	Barranquilla, Barranquillita	16.300	16.433	16.388		+
Cali, La Floresta	2.240	2.300	2.280		+	Barranquilla, Granabastos	16.167	16.258	16.222		-
Cali, Santa Helena	2.240	2.300	2.280		+	Bogotá, D.C., Corabastos	15.167	15.667	15.444		+
Cali, Siloé	2.240	2.300	2.270		+	Bogotá, D.C., Paloquemao	15.000	15.667	15.333		-
Cartagena, Bazurto	2.400	2.520	2.460		+	Bogotá, D.C., Plaza España	15.000	15.600	15.328		+
Cartago (Valle del Cauca)	2.460	2.540	2.515		-	Bucaramanga, Centroabastos	15.892	16.600	16.297		=
Ibagué, Plaza La 21	2.460	2.560	2.515		=	Bucaramanga, Mercados del centro	16.200	16.700	16.522		=
Manizales, Centro Galerías	2.500	2.600	2.550		=	Cali, La Floresta	15.000	15.520	15.240		+
Medellín, Central Mayorista de Antioquia	2.240	2.320	2.290		=	Cali, Santa Helena	15.000	15.200	15.133		=
Palmira (Valle del Cauca)	2.260	2.300	2.280		-	Cali, Siloé	15.200	15.600	15.400		=
Popayán, Plaza de mercado del barrio Bolívar	1.930	1.980	1.957		=	Cartagena, Bazurto	15.833	16.250	16.063		+
Santa Marta (Magdalena)	2.200	2.260	2.225		=	Cartago (Valle del Cauca)	14.504	15.200	14.901		=
Sincelejo, Nuevo Mercado	2.160	2.200	2.183		-	Cúcuta, Cenabastos	16.333	17.000	16.611		+
						Florencia (Caquetá)	16.800	16.900	16.850		=

Cuadro 9. Mercados mayoristas. Precios de venta de productos procesados (continuación)
2019 (1 al 7 de junio)

Productos y mercados	Pesos por kilogramo				Tendencia	Productos y mercados	Pesos por kilogramo				Tendencia
	Mínimo	Máximo	Medio				Mínimo	Máximo	Medio		
Café molido (continuación)						Chocolate instantáneo					
Ibagué, Plaza La 21	16.600	18.300	17.325		+	Medellín, Central Mayorista de Antioquia	19.437	19.693	19.565		+
Manizales, Centro Galerías	14.800	15.800	15.200		=	Color (bolsita)					
Medellín, Central Mayorista de Antioquia	15.400	15.500	15.450		=	Ibagué, Plaza La 21	23.600	26.000	24.800		=
Montería, Mercado del Sur	16.000	16.800	16.350		=	Medellín, Central Mayorista de Antioquia	17.262	17.738	17.470		=
Neiva, Surabastos	16.500	17.000	16.667		-	Medellín, Plaza Minorista "José María Villa"	17.262	17.857	17.560		+
Palmira (Valle del Cauca)	15.000	15.200	15.075		+	Neiva, Surabastos	15.375	16.000	15.750		=
Popayán, Plaza de mercado del barrio Bolívar	15.200	15.456	15.339		+	Fécula de maíz					
Santa Marta (Magdalena)	15.417	18.000	16.953		-	Armenia, Mercar	17.569	18.889	18.408		+
Sincelejo, Nuevo Mercado	17.783	18.233	17.950		=	Barranquilla, Barranquillita	18.667	19.167	18.872		=
Tuluá (Valle del Cauca)	14.840	15.032	14.917		=	Barranquilla, Granabastos	17.333	18.511	17.749		-
Valledupar, Mercado Nuevo	16.250	16.500	16.389		-	Bogotá, D.C., Corabastos	15.789	16.447	16.075		-
Villavicencio, CAV	15.083	15.583	15.251		=	Bucaramanga, Centroabastos	16.513	18.158	17.353		=
Chocolate amargo						Bucaramanga, Mercados del centro	17.500	18.724	18.215		+
Buenaventura (Valle del Cauca)	22.126	22.200	22.151		-	Cartagena, Bazarro	16.667	17.222	17.014		-
Cali, La Floresta	21.600	22.000	21.867		=	Cúcuta, Cenabastos	19.028	19.861	19.444		=
Cali, Santa Helena	21.600	21.600	21.600		-	Cúcuta, La Nueva Sexta	18.750	19.444	19.120		=
Cali, Siloé	22.000	22.400	22.200		=	Montería, Mercado del Sur	13.067	13.333	13.211		=
Cartago (Valle del Cauca)	20.800	21.600	21.267		=	Neiva, Surabastos	19.342	19.737	19.523		+
Ibagué, Plaza La 21	23.200	24.000	23.550		=	Pasto, El Potrerillo	15.132	15.263	15.197		=
Manizales, Centro Galerías	21.200	22.800	21.800		=	Popayán, Plaza de mercado del barrio Bolívar	16.118	16.382	16.230		+
Medellín, Central Mayorista de Antioquia	20.920	21.080	21.020		=	Santa Marta (Magdalena)	20.000	20.278	20.139		=
Medellín, Plaza Minorista "José María Villa"	21.200	22.000	21.500		=	Villavicencio, CAV	17.171	17.928	17.549		=
Palmira (Valle del Cauca)	21.200	22.000	21.600		-	Frijol enlatado					
Pasto, El Potrerillo	21.200	21.600	21.400		=	Medellín, Central Mayorista de Antioquia	9.181	9.303	9.237		=
Popayán, Plaza de mercado del barrio Bolívar	21.556	21.680	21.625		+	Medellín, Plaza Minorista "José María Villa"	9.555	9.698	9.626		=
Tuluá (Valle del Cauca)	20.800	22.000	21.267		=	Galletas dulces redondas con crema					
Chocolate dulce						Barranquilla, Barranquillita	10.042	12.651	11.238		=
Barranquilla, Barranquillita	13.450	13.682	13.556		+	Barranquilla, Granabastos	12.098	12.380	12.269		-
Barranquilla, Granabastos	13.500	14.000	13.791		-	Bogotá, D.C., Plaza España	11.546	11.948	11.780		+
Bogotá, D.C., Corabastos	9.958	10.208	10.056		+	Bucaramanga, Centroabastos	14.337	14.819	14.511		=
Bogotá, D.C., Plaza España	10.017	10.300	10.154		-	Bucaramanga, Mercados del centro	12.209	12.530	12.396		=
Bucaramanga, Centroabastos	9.600	9.740	9.680		=	Cartagena, Bazarro	9.514	9.861	9.740		+
Bucaramanga, Mercados del centro	9.600	9.652	9.617		=	Cúcuta, Cenabastos	12.924	12.924	12.924		+
Cartagena, Bazarro	13.000	13.400	13.250		=	Ibagué, Plaza La 21	9.833	10.333	10.104		=
Cúcuta, Cenabastos	11.000	11.167	11.056		-	Pamplona (Norte de Santander)	11.890	12.200	11.993		-
Florencia (Caquetá)	9.920	10.240	10.080		=	Santa Marta (Magdalena)	9.653	10.278	9.948		=
Ibagué, Plaza La 21	10.400	10.700	10.565		-	Sincelejo, Nuevo Mercado	8.889	10.132	9.503		=
Montería, Mercado del Sur	13.000	14.000	13.613		=	Galletas saladas					
Neiva, Surabastos	10.400	10.625	10.465		+	Armenia, Mercar	11.333	11.528	11.431		=
Pamplona (Norte de Santander)	10.083	10.417	10.236		-	Barranquilla, Barranquillita	11.333	11.431	11.382		n.d.
Santa Marta (Magdalena)	10.083	11.458	10.846		=						
Sincelejo, Nuevo Mercado	13.400	13.800	13.650		-						
Valledupar, Mercado Nuevo	11.000	12.000	11.333		=						
Villavicencio, CAV	10.138	10.908	10.494		-						

Cuadro 9. Mercados mayoristas. Precios de venta de productos procesados (continuación)
2019 (1 al 7 de junio)

Productos y mercados	Pesos por kilogramo				Tendencia	Productos y mercados	Pesos por kilogramo				Tendencia
	Mínimo	Máximo	Medio				Mínimo	Máximo	Medio		
Galletas saladas (continuación)						Gelatina (continuación)					
Barranquilla, Granabastos	11.337	11.472	11.390		=	Pereira, Mercasa	22.656	24.125	23.391		=
Bogotá, D.C., Corabastos	9.127	9.259	9.215		-	Popayán, Plaza de mercado del barrio Bolívar	27.083	28.125	27.674		+
Bogotá, D.C., Paloquemao	9.259	9.524	9.347		-	Santa Marta (Magdalena)	23.958	25.000	24.479		=
Bogotá, D.C., Plaza España	9.656	10.172	9.987		+	Tuluá (Valle del Cauca)	20.781	21.250	20.972		=
Bucaramanga, Centroabastos	9.544	11.270	10.267		=	Valledupar, Mercado Nuevo	19.792	20.833	20.486		-
Bucaramanga, Mercados del centro	10.873	11.111	10.979		-						
Buenaventura (Valle del Cauca)	9.683	10.794	10.053		+	Harina de trigo					
Cali, La Floresta	10.582	11.111	10.829		+	Armenia, Mercar	1.924	2.000	1.966		=
Cali, Santa Helena	10.476	10.979	10.750		+	Barranquilla, Barranquillita	1.302	1.383	1.353		=
Cali, Siloé	10.794	11.111	10.952		=	Barranquilla, Granabastos	1.320	1.369	1.342		-
Cartago (Valle del Cauca)	9.931	10.833	10.497		=	Bogotá, D.C., Corabastos	1.780	1.800	1.793		-
Cúcuta, Cenabastos	10.625	11.528	11.088		=	Bogotá, D.C., Paloquemao	1.880	1.900	1.887		+
Florencia (Caquetá)	10.278	10.972	10.625		=	Bogotá, D.C., Plaza España	1.800	1.840	1.821		-
Ibagué, Plaza La 21	9.282	10.026	9.679		-	Bucaramanga, Centroabastos	2.040	2.300	2.193		=
Manizales, Centro Galerías	10.528	11.167	10.935		-	Bucaramanga, Mercados del centro	2.232	2.400	2.344		=
Medellín, Central Mayorista de Antioquia	8.333	10.185	9.260		=	Buenaventura (Valle del Cauca)	1.576	1.752	1.635		-
Medellín, Plaza Minorista "José María Villa"	9.921	10.317	10.086		=	Cali, La Floresta	3.000	3.200	3.067		=
Neiva, Surabastos	10.833	11.111	10.990		-	Cali, Santa Helena	2.880	3.000	2.920		-
Palmira (Valle del Cauca)	11.111	11.429	11.270		+	Cali, Siloé	3.000	3.096	3.048		-
Pamplona (Norte de Santander)	10.833	10.833	10.833		=	Cartagena, Bazurto	1.640	1.700	1.665		+
Pasto, El Potrerillo	10.317	10.582	10.450		=	Cartago (Valle del Cauca)	1.640	1.760	1.710		=
Pereira, Mercasa	9.236	10.000	9.551		=	Cúcuta, Cenabastos	2.100	2.200	2.133		=
Popayán, Plaza de mercado del barrio Bolívar	10.450	10.714	10.582		-	Cúcuta, La Nueva Sexta	2.100	2.200	2.167		+
Santa Marta (Magdalena)	11.333	11.667	11.477		=	Florencia (Caquetá)	1.680	1.720	1.700		=
Tuluá (Valle del Cauca)	9.854	10.569	10.225		=	Ibagué, Plaza La 21	1.808	1.920	1.880		-
Valledupar, Mercado Nuevo	10.694	11.111	10.880		=	Manizales, Centro Galerías	1.600	1.680	1.640		=
Villavicencio, CAV	10.347	11.111	10.793		=	Medellín, Central Mayorista de Antioquia	2.848	2.880	2.868		=
						Medellín, Plaza Minorista "José María Villa"	2.880	3.000	2.940		=
Gelatina						Montería, Mercado del Sur	1.560	1.680	1.610		=
Barranquilla, Barranquillita	21.510	23.333	22.467		+	Neiva, Surabastos	1.680	1.680	1.680		=
Barranquilla, Granabastos	21.484	22.396	21.968		=	Palmira (Valle del Cauca)	2.900	3.100	2.995		+
Bogotá, D.C., Corabastos	22.396	23.438	22.917		+	Pamplona (Norte de Santander)	2.000	2.000	2.000		+
Bogotá, D.C., Plaza España	20.260	21.354	20.634		-	Pasto, El Potrerillo	1.840	1.920	1.880		=
Bucaramanga, Centroabastos	19.792	21.354	20.469		-	Pereira, Mercasa	2.840	2.920	2.880		=
Bucaramanga, Mercados del centro	21.875	23.255	22.565		=	Popayán, Plaza de mercado del barrio Bolívar	1.576	1.600	1.592		=
Buenaventura (Valle del Cauca)	21.328	21.510	21.419		-	Santa Marta (Magdalena)	1.600	1.600	1.600		=
Cali, La Floresta	22.656	25.000	24.219		=	Sincelejo, Nuevo Mercado	1.340	1.372	1.357		+
Cali, Santa Helena	21.875	25.000	23.125		-	Tuluá (Valle del Cauca)	1.624	1.680	1.656		=
Cali, Siloé	22.500	25.000	23.750		-	Valledupar, Mercado Nuevo	1.667	1.750	1.722		+
Cartagena, Bazurto	21.875	24.479	22.917		-	Villavicencio, CAV	1.680	1.720	1.701		+
Cartago (Valle del Cauca)	20.833	22.500	21.771		=						
Cúcuta, Cenabastos	21.875	23.438	22.743		=	Harina precocida de maíz					
Cúcuta, La Nueva Sexta	19.271	21.875	20.660		=	Arauca (Arauca)	4.250	4.333	4.292		=
Ibagué, Plaza La 21	21.667	22.917	22.188		-	Armenia, Mercar	2.742	3.100	2.905		=
Manizales, Centro Galerías	22.500	25.000	23.750		=	Barranquilla, Barranquillita	2.100	2.258	2.179		=
Medellín, Central Mayorista de Antioquia	20.833	21.875	21.380		=	Barranquilla, Granabastos	2.019	2.167	2.103		+
Neiva, Surabastos	25.000	27.344	25.846		+	Bogotá, D.C., Corabastos	2.833	2.917	2.861		+
Palmira (Valle del Cauca)	25.000	26.250	25.625		+	Bogotá, D.C., Paloquemao	3.000	3.167	3.111		+
Pamplona (Norte de Santander)	19.792	20.833	20.486		=	Bogotá, D.C., Plaza España	2.750	2.875	2.800		-
Pasto, El Potrerillo	20.833	21.875	21.354		=						

BOLETÍN SEMANAL PRECIOS MAYORISTAS

Cuadro 9. Mercados mayoristas. Precios de venta de productos procesados (continuación)
2019 (1 al 7 de junio)

Productos y mercados	Pesos por kilogramo				Tendencia	Productos y mercados	Pesos por kilogramo				Tendencia
	Mínimo	Máximo	Medio				Mínimo	Máximo	Medio		
Harina precocida de maíz (continuación)						Jugo instantáneo (sobre) (continuación)					
Bucaramanga, Centroabastos	2.810	2.958	2.867	=		Medellín, Central Mayorista de Antioquia	39.000	41.000	39.833	=	
Bucaramanga, Mercados del centro	2.792	2.833	2.811	+		Medellín, Plaza Minorista "José María Villa"	43.333	45.000	44.583	+	
Buenaventura (Valle del Cauca)	2.672	2.680	2.675	-		Palmira (Valle del Cauca)	40.000	43.333	41.250	+	
Cali, La Floresta	3.000	3.229	3.118	-		Pasto, El Potrerillo	40.000	40.000	40.000	=	
Cali, Santa Helena	3.000	3.100	3.033	-		Popayán, Plaza de mercado del barrio Bolívar	41.667	42.667	42.111	+	
Cali, Siloé	3.000	3.100	3.050	+		Santa Marta (Magdalena)	34.722	36.111	35.208	+	
Cartagena, Bazaruto	2.833	3.167	2.979	=		Sincelejo, Nuevo Mercado	32.778	33.333	33.194	=	
Cartago (Valle del Cauca)	2.776	2.936	2.837	=		Tuluá (Valle del Cauca)	40.000	41.000	40.250	=	
Cúcuta, Cenabastos	2.850	3.000	2.917	=		Valledupar, Mercado Nuevo	38.333	40.000	39.222	-	
Cúcuta, La Nueva Sexta	2.750	2.900	2.850	+		Villavicencio, CAV	40.000	41.000	40.583	+	
Ibagué, Plaza La 21	1.917	2.017	1.985	-							
Manizales, Centro Galerías	2.879	3.083	2.945	=		Lomitos de atún en lata					
Montería, Mercado del Sur	2.750	2.833	2.808	=		Armenia, Mercar	20.221	20.588	20.343	+	
Neiva, Surabastos	2.750	2.875	2.819	+		Barranquilla, Barranquillita	21.536	22.526	22.041	=	
Palmira (Valle del Cauca)	2.975	3.200	3.069	+		Barranquilla, Granabastos	27.214	27.396	27.311	=	
Pamplona (Norte de Santander)	2.850	2.850	2.850	+		Bogotá, D.C., Corabastos	19.363	19.608	19.493	+	
Pasto, El Potrerillo	2.000	2.083	2.042	=		Bogotá, D.C., Plaza España	19.608	20.833	20.098	-	
Pereira, Mercasa	2.583	2.667	2.625	=		Bucaramanga, Centroabastos	19.081	21.691	20.372	=	
Popayán, Plaza de mercado del barrio Bolívar	2.056	2.160	2.099	=		Bucaramanga, Mercados del centro	20.711	21.765	21.238	=	
Santa Marta (Magdalena)	2.583	2.583	2.583	=		Buenaventura (Valle del Cauca)	25.495	27.375	26.295	-	
Sincelejo, Nuevo Mercado	2.625	2.708	2.665	-		Cali, La Floresta	18.824	19.412	19.216	=	
Tuluá (Valle del Cauca)	2.592	2.672	2.627	=		Cali, Santa Helena	20.588	21.176	20.784	-	
Valledupar, Mercado Nuevo	2.167	2.500	2.389	=		Cali, Siloé	17.647	18.824	18.235	=	
Villavicencio, CAV	2.400	2.560	2.459	+		Cartagena, Bazaruto	25.781	26.563	26.215	+	
						Cartago (Valle del Cauca)	20.539	21.176	20.768	=	
						Cúcuta, Cenabastos	20.221	21.078	20.629	=	
						Cúcuta, La Nueva Sexta	19.853	20.833	20.302	=	
						Medellín, Central Mayorista de Antioquia	19.853	20.221	19.975	=	
						Medellín, Plaza Minorista "José María Villa"	20.466	20.588	20.558	=	
						Montería, Mercado del Sur	22.059	22.794	22.439	=	
						Neiva, Surabastos	20.588	21.446	20.987	+	
						Palmira (Valle del Cauca)	20.882	21.471	21.103	+	
						Pamplona (Norte de Santander)	19.608	20.221	19.812	-	
						Pasto, El Potrerillo	19.524	19.762	19.643	+	
						Pereira, Mercasa	20.368	21.853	20.924	=	
						Popayán, Plaza de mercado del barrio Bolívar	22.619	23.048	22.841	=	
						Santa Marta (Magdalena)	21.765	21.765	21.765	=	
						Sincelejo, Nuevo Mercado	18.627	18.873	18.750	=	
						Tuluá (Valle del Cauca)	20.037	20.748	20.290	+	
						Villavicencio, CAV	19.485	21.201	20.057	+	
						Maíz enlatado					
						Medellín, Central Mayorista de Antioquia	10.127	10.224	10.200	=	
						Manteca					
						Armenia, Mercar	5.133	5.320	5.251	=	
						Buenaventura (Valle del Cauca)	3.615	3.850	3.693	-	

Cuadro 9. Mercados mayoristas. Precios de venta de productos procesados (continuación)
2019 (1 al 7 de junio)

Productos y mercados	Pesos por kilogramo				Tendencia	Productos y mercados	Pesos por kilogramo				Tendencia
	Mínimo	Máximo	Medio				Mínimo	Máximo	Medio		
Manteca (continuación)						Mayonesa doy pack (continuación)					
Cartago (Valle del Cauca)	5.180	5.500	5.320	=		Popayán, Plaza de mercado del barrio Bolívar	15.417	18.333	16.806	=	
Cúcuta, Cenabastos	5.667	5.833	5.750	=		Santa Marta (Magdalena)	8.497	9.412	8.962	=	
Cúcuta, La Nueva Sexta	5.833	6.000	5.917	=		Sincelejo, Nuevo Mercado	10.528	11.389	10.931	=	
Florencia (Caquetá)	3.600	3.650	3.625	=		Tuluá (Valle del Cauca)	15.875	17.583	16.729	=	
Ibagué, Plaza La 21	3.960	4.350	4.105	=		Villavicencio, CAV	10.417	10.806	10.597	+	
Manizales, Centro Galerías	5.800	6.000	5.867	=		Panela cuadrada blanca					
Neiva, Surabastos	3.800	4.200	3.950	-		Barranquilla, Barranquillita	2.056	2.383	2.189	+	
Palmira (Valle del Cauca)	6.200	6.500	6.325	+		Barranquilla, Granabastos	1.998	2.122	2.069	+	
Pamplona (Norte de Santander)	5.667	6.250	5.917	+		Bucaramanga, Centroabastos	2.071	2.114	2.086	+	
Popayán, Plaza de mercado del barrio Bolívar	4.200	4.320	4.273	+		Bucaramanga, Mercados del centro	1.857	2.143	2.000	-	
Tuluá (Valle del Cauca)	5.480	5.700	5.590	=		Cartagena, Bazurto	1.714	1.743	1.721	-	
Villavicencio, CAV	4.990	5.300	5.103	+		Charalá (Santander)	1.563	1.625	1.604	=	
Margarina						Güepsa (Santander)	1.300	1.325	1.310	-	
Barranquilla, Barranquillita	11.833	12.667	12.156	+		Ibagué, Plaza La 21	1.889	1.944	1.917	=	
Barranquilla, Granabastos	12.500	13.067	12.767	+		Medellín, Central Mayorista de Antioquia	1.800	3.083	2.444	+	
Bogotá, D.C., Corabastos	9.000	9.200	9.100	+		Moniquirá (Boyacá)	1.300	1.319	1.306	+	
Bogotá, D.C., Plaza España	8.870	9.300	9.057	-		San Gil (Santander)	1.350	1.400	1.383	-	
Bucaramanga, Centroabastos	10.000	11.030	10.610	=		Santana (Boyacá)	1.307	1.350	1.325	-	
Bucaramanga, Mercados del centro	10.530	10.600	10.565	=		Sincelejo, Nuevo Mercado	1.800	1.940	1.845	+	
Buenaventura (Valle del Cauca)	17.000	18.825	17.913	=		Tunja, Complejo de Servicios del Sur	1.750	1.813	1.792	+	
Cali, La Floresta	17.200	17.600	17.467	-		Valledupar, Mercado Nuevo	1.944	2.111	2.000	=	
Cali, Siloé	17.200	17.600	17.400	=		Vélez (Santander)	1.325	1.350	1.336	-	
Cartago (Valle del Cauca)	17.000	17.160	17.070	=		Panela cuadrada morena					
Manizales, Centro Galerías	10.680	11.000	10.827	-		Ancuya (Nariño)	1.450	1.500	1.488	-	
Medellín, Central Mayorista de Antioquia	10.350	10.400	10.388	=		Bogotá, D.C., Corabastos	2.000	2.200	2.133	-	
Medellín, Plaza Minorista "José María Villa"	11.200	11.500	11.350	=		Bogotá, D.C., Paloquemao	2.000	2.100	2.025	-	
Neiva, Surabastos	7.800	8.000	7.887	-		Bogotá, D.C., Plaza España	2.000	2.150	2.067	=	
Palmira (Valle del Cauca)	16.800	17.400	17.150	+		Bogotá, D.C., Plaza Las Flores	2.100	2.150	2.133	-	
Pamplona (Norte de Santander)	8.000	8.400	8.267	-		Bucaramanga, Centroabastos	1.927	1.993	1.960	+	
Popayán, Plaza de mercado del barrio Bolívar	16.800	17.300	17.067	+		Bucaramanga, Mercados del centro	1.967	2.067	2.011	=	
Santa Marta (Magdalena)	12.083	12.917	12.417	=		Caparrapí (Cundinamarca)	1.400	1.500	1.433	-	
Tuluá (Valle del Cauca)	17.030	17.660	17.297	=		Charalá (Santander)	1.500	1.563	1.542	=	
Mayonesa doy pack						Consacá (Nariño)	1.400	1.500	1.450	-	
Barranquilla, Barranquillita	10.764	11.028	10.948	-		Cúcuta, Cenabastos	1.786	1.835	1.819	+	
Bucaramanga, Centroabastos	9.000	13.000	11.410	=		Cúcuta, La Nueva Sexta	1.687	1.786	1.720	=	
Bucaramanga, Mercados del centro	8.750	9.167	8.972	-		Florencia (Caquetá)	1.833	1.917	1.875	+	
Buenaventura (Valle del Cauca)	15.000	15.500	15.203	-		Güepsa (Santander)	1.292	1.317	1.301	-	
Cali, La Floresta	16.000	17.000	16.333	=		Moniquirá (Boyacá)	1.291	1.320	1.304	=	
Cali, Santa Helena	15.000	16.000	15.667	=		Montería, Mercado del Sur	1.786	2.000	1.875	=	
Cali, Siloé	12.667	12.667	12.667	=		Neiva, Surabastos	1.900	2.100	2.000	+	
Cartagena, Bazurto	11.111	12.500	11.667	-		Nocaima (Cundinamarca)	1.350	1.500	1.392	-	
Cartago (Valle del Cauca)	15.000	15.417	15.236	-		Pamplona (Norte de Santander)	1.662	1.862	1.729	-	
Ibagué, Plaza La 21	8.750	9.000	8.813	+		Pasto, El Potrerillo	1.760	1.840	1.800	=	
Manizales, Centro Galerías	18.000	20.000	19.333	=		Popayán, Plaza de mercado del barrio Bolívar	2.750	2.917	2.833	+	
Medellín, Central Mayorista de Antioquia	13.542	14.083	13.781	=		San Gil (Santander)	1.350	1.400	1.367	-	
Palmira (Valle del Cauca)	16.500	17.500	17.063	+		Santa Marta (Magdalena)	2.067	2.267	2.150	=	

Cuadro 9. Mercados mayoristas. Precios de venta de productos procesados (continuación)
2019 (1 al 7 de junio)

Productos y mercados	Pesos por kilogramo				Tendencia	Productos y mercados	Pesos por kilogramo				Tendencia
	Mínimo	Máximo	Medio				Mínimo	Máximo	Medio		
Panela cuadrada morena (continuación)						Pastas alimenticias (continuación)					
Santana (Boyacá)	1.299	1.343	1.317	-		Cali, Siloé	6.250	6.667	6.458	=	
Tuluá (Valle del Cauca)	2.996	3.063	3.015	=		Cartagena, Bazurto	4.000	4.500	4.208	=	
Vélez (Santander)	1.308	1.342	1.326	-		Cartago (Valle del Cauca)	4.667	4.833	4.771	=	
Villavicencio, CAV	2.000	2.300	2.173	=		Cúcuta, Cenabastos	3.125	3.417	3.292	=	
Villeta (Cundinamarca)	1.400	1.600	1.489	-		Cúcuta, La Nueva Sexta	3.083	3.333	3.194	=	
						Florencia (Caquetá)	2.500	2.583	2.542	=	
						Ibagué, Plaza La 21	5.333	5.750	5.594	=	
Panela en pastilla						Manizales, Centro Galerías	4.800	5.583	5.200	=	
Caparrapí (Cundinamarca)	1.438	1.510	1.486	-		Medellín, Central Mayorista de Antioquia	5.000	5.167	5.042	=	
Nocaima (Cundinamarca)	1.500	1.600	1.533	-		Medellín, Plaza Minorista "José María Villa"	5.500	5.667	5.583	=	
Villeta (Cundinamarca)	1.750	1.750	1.750	-		Montería, Mercado del Sur	3.920	4.160	4.072	=	
						Neiva, Surabastos	5.667	5.833	5.729	+	
Panela redonda blanca						Palmira (Valle del Cauca)	5.200	5.600	5.350	=	
Medellín, Central Mayorista de Antioquia	1.800	1.800	1.800	+		Pamplona (Norte de Santander)	2.833	3.000	2.917	-	
Sincelejo, Nuevo Mercado	2.143	2.500	2.262	=		Pasto, El Potrerillo	4.792	5.000	4.896	+	
						Pereira, Mercasa	5.017	5.500	5.258	=	
Panela redonda morena						Popayán, Plaza de mercado del barrio Bolívar	5.000	5.100	5.033	=	
Ancuya (Nariño)	1.450	1.500	1.488	-		Santa Marta (Magdalena)	3.680	4.000	3.840	=	
Armenia, Mercar	2.917	3.083	3.000	+		Sincelejo, Nuevo Mercado	3.680	3.920	3.750	=	
Buenaventura (Valle del Cauca)	1.521	1.583	1.542	-		Tuluá (Valle del Cauca)	5.000	5.217	5.108	=	
Cali, La Floresta	3.875	4.000	3.931	=		Valledupar, Mercado Nuevo	3.520	3.680	3.600	-	
Cali, Santa Helena	4.550	4.650	4.600	-		Villavicencio, CAV	5.250	5.500	5.388	-	
Cali, Siloé	3.875	3.958	3.917	=							
Caparrapí (Cundinamarca)	1.400	1.500	1.433	-		Sal yodada					
Cartago (Valle del Cauca)	2.542	2.583	2.563	=		Armenia, Mercar	1.080	1.104	1.091	=	
Manizales, Centro Galerías	2.063	2.083	2.078	=		Barranquilla, Barranquillita	984	1.040	1.012	+	
Medellín, Central Mayorista de Antioquia	1.792	1.833	1.813	+		Barranquilla, Granabastos	990	1.015	1.001	=	
Medellín, Plaza Minorista "José María Villa"	1.875	1.958	1.917	+		Bogotá, D.C., Corabastos	580	600	593	+	
Montería, Mercado del Sur	1.800	2.200	2.025	=		Bogotá, D.C., Paloquemao	600	660	640	+	
Palmira (Valle del Cauca)	2.688	2.833	2.745	-		Bogotá, D.C., Plaza España	995	1.050	1.032	-	
Pereira, Mercasa	2.833	3.045	2.939	=		Bucaramanga, Centroabastos	1.000	1.050	1.025	=	
Sandoná (Nariño)	1.450	1.500	1.475	-		Bucaramanga, Mercados del centro	1.040	1.100	1.063	-	
Sonsón (Antioquia)	1.823	1.917	1.872	-		Buenaventura (Valle del Cauca)	760	776	771	+	
Tuluá (Valle del Cauca)	2.663	2.883	2.782	=		Cali, La Floresta	1.040	1.080	1.053	=	
Yolombó (Antioquia)	1.417	1.600	1.480	-		Cali, Santa Helena	1.040	1.080	1.053	=	
						Cali, Siloé	1.040	1.080	1.060	=	
Pastas alimenticias						Cartagena, Bazurto	608	624	618	+	
Arauca (Arauca)	2.833	2.875	2.854	=		Cartago (Valle del Cauca)	960	1.000	970	=	
Armenia, Mercar	5.017	5.200	5.108	=		Cúcuta, Cenabastos	1.025	1.050	1.042	=	
Barranquilla, Barranquillita	4.917	5.233	5.055	=		Cúcuta, La Nueva Sexta	1.050	1.100	1.083	=	
Barranquilla, Granabastos	4.767	5.000	4.863	-		Ibagué, Plaza La 21	1.088	1.136	1.104	=	
Bogotá, D.C., Corabastos	5.417	5.583	5.500	-		Manizales, Centro Galerías	1.120	1.200	1.160	=	
Bogotá, D.C., Paloquemao	5.833	6.167	6.000	+		Medellín, Central Mayorista de Antioquia	1.080	1.112	1.088	=	
Bogotá, D.C., Plaza España	5.333	5.471	5.407	-		Medellín, Plaza Minorista "José María Villa"	1.120	1.160	1.130	+	
Bogotá, D.C., Plaza Las Flores	5.333	5.417	5.389	-		Montería, Mercado del Sur	960	1.000	978	=	
Bucaramanga, Centroabastos	4.160	4.200	4.173	=		Neiva, Surabastos	1.120	1.120	1.120	=	
Bucaramanga, Mercados del centro	4.120	4.320	4.213	+		Palmira (Valle del Cauca)	1.040	1.080	1.050	+	
Buenaventura (Valle del Cauca)	4.146	4.240	4.208	+		Pamplona (Norte de Santander)	1.050	1.050	1.050	=	
Cali, La Floresta	6.250	6.458	6.389	=							
Cali, Santa Helena	4.833	5.000	4.944	=							

Cuadro 9. Mercados mayoristas. Precios de venta de productos procesados (conclusión) 2019 (1 al 7 de junio)

Productos y mercados	Pesos por kilogramo				Tendencia	Productos y mercados	Pesos por kilogramo				Tendencia
	Mínimo	Máximo	Medio	Precios			Mínimo	Máximo	Medio	Precios	
Sal yodada (continuación)						Sardinias en lata (continuación)					
Pasto, El Potrerillo	905	929	917		=	Buenaventura (Valle del Cauca)	6.515	7.294	7.034		-
Pereira, Mercasa	900	1.000	949		=	Cali, La Floresta	8.333	8.706	8.503		-
Popayán, Plaza de mercado del barrio Bolívar	1.024	1.040	1.035		=	Cali, Santa Helena	9.882	10.000	9.928		+
Santa Marta (Magdalena)	1.000	1.040	1.020		=	Cali, Siloé	8.235	8.363	8.299		+
Sincelejo, Nuevo Mercado	920	944	930		=	Cartagena, Bazurto	7.108	7.255	7.194		+
Tuluá (Valle del Cauca)	960	1.024	992		=	Cartago (Valle del Cauca)	9.873	10.588	10.265		=
Tunja, Complejo de Servicios del Sur	560	580	573		=	Cúcuta, Cenabastos	9.853	10.392	10.147		-
Valledupar, Mercado Nuevo	920	960	947		=	Cúcuta, La Nueva Sexta	9.804	9.902	9.837		=
Villavicencio, CAV	950	1.050	1.008		+	Manizales, Centro Galerías	8.088	8.471	8.279		=
Salsa de tomate doy pack						Medellín, Central Mayorista de Antioquia	8.235	8.284	8.254		=
Barranquilla, Barranquillita	10.931	11.181	11.021		=	Medellín, Plaza Minorista "José María Villa"	8.039	8.088	8.076		=
Bogotá, D.C., Corabastos	10.694	10.889	10.806		+	Montería, Mercado del Sur	7.108	7.353	7.255		=
Bogotá, D.C., Plaza España	10.611	10.833	10.704		-	Palmira (Valle del Cauca)	10.069	10.588	10.311		+
Bucaramanga, Centroabastos	8.000	10.500	9.590		=	Pamplona (Norte de Santander)	10.000	10.098	10.049		+
Bucaramanga, Mercados del centro	7.292	10.500	8.708		=	Pasto, El Potrerillo	7.353	7.451	7.402		+
Buenaventura (Valle del Cauca)	12.550	12.563	12.556		=	Pereira, Mercasa	10.000	10.632	10.234		-
Cali, La Floresta	14.167	15.000	14.722		=	Popayán, Plaza de mercado del barrio Bolívar	8.157	8.235	8.196		=
Cali, Santa Helena	14.000	15.000	14.500		=	Santa Marta (Magdalena)	7.108	7.392	7.244		=
Cali, Siloé	12.667	12.667	12.667		=	Sincelejo, Nuevo Mercado	7.294	7.549	7.422		=
Cartagena, Bazurto	15.625	16.250	15.885		=	Tuluá (Valle del Cauca)	9.657	10.392	10.069		=
Cartago (Valle del Cauca)	12.500	14.000	13.135		=	Villavicencio, CAV	9.730	10.098	9.926		-
Ibagué, Plaza La 21	7.100	7.750	7.525		+	Sopa de pollo (caja)					
Manizales, Centro Galerías	12.500	14.000	13.333		=	Bogotá, D.C., Corabastos	42.735	44.872	43.922		+
Medellín, Central Mayorista de Antioquia	11.458	12.083	11.771		=	Bogotá, D.C., Paloquemao	42.735	46.296	44.516		-
Medellín, Plaza Minorista "José María Villa"	12.708	13.125	12.917		=	Bogotá, D.C., Plaza España	42.236	43.590	42.711		-
Montería, Mercado del Sur	10.667	11.250	11.021		=	Vinagre					
Palmira (Valle del Cauca)	14.250	15.000	14.625		-	Barranquilla, Barranquillita	1.492	1.567	1.534		=
Pasto, El Potrerillo	12.500	13.056	12.778		=	Barranquilla, Granabastos	1.583	1.730	1.640		-
Popayán, Plaza de mercado del barrio Bolívar	11.667	13.542	12.552		=	Bucaramanga, Centroabastos	1.792	2.000	1.897		-
Santa Marta (Magdalena)	8.497	9.395	8.958		-	Bucaramanga, Mercados del centro	1.725	1.733	1.729		=
Sincelejo, Nuevo Mercado	10.528	11.389	10.931		=	Cartagena, Bazurto	1.250	1.375	1.323		=
Tuluá (Valle del Cauca)	14.583	15.958	15.271		=	Cúcuta, Cenabastos	1.417	1.542	1.486		=
Villavicencio, CAV	10.417	11.083	10.736		+	Cúcuta, La Nueva Sexta	1.500	1.667	1.556		=
Sardinias en lata						Pamplona (Norte de Santander)	1.500	1.583	1.542		-
Barranquilla, Barranquillita	7.589	7.745	7.648		+	Santa Marta (Magdalena)	1.167	1.250	1.217		=
Barranquilla, Granabastos	7.392	7.576	7.497		=	Sincelejo, Nuevo Mercado	1.000	1.167	1.069		=
Bogotá, D.C., Corabastos	9.412	9.804	9.608		+	Valledupar, Mercado Nuevo	1.000	1.083	1.028		=
Bogotá, D.C., Plaza España	9.765	10.490	10.193		+	Tuluá (Valle del Cauca)	9.804	10.392	10.033		=
						Villavicencio, CAV	9.730	10.098	9.926		-

TENDENCIAS

---	-	+	+++
Variación mayor al -20 %	Variación entre 0 % y -10 %	Variación entre 0 % y 10 %	Variación mayor al 20 %
--	=	++	n. d.
Variación entre -10 % y -20 %	Variación igual a 0 %	Variación entre 10 % y 20 %	No determinado

PRECIOS DE LA PANELA

En el mes de mayo en Villeta (Cundinamarca) se incrementaron los precios de las panelas cuadrada morena y en pastilla. Se presentaron algunas lluvias en algunas veredas del municipio, lo que se vio reflejado en la menor cantidad de producto disponible en el mercado. Ingresaron además, productores de Útica, Nimaima y Guaduas (Cundinamarca). En el caso de la panela en pastilla, el incremento fue del 14,61%, ofreciéndose el kilo a \$1.938.

Igual situación se registró en Nocaima (Cundinamarca), donde subió la cotización de la panela, tanto en pastilla como cuadrada morena. Las fuentes informaron una baja producción por las menores recolecciones de caña ante las lluvias, así como una mayor demanda por parte de comparadores que la envían a municipios de Cundinamarca y Bogotá. El kilo de panela en pastilla se vendió a \$1.838, lo que representó un alza del 11,66% frente a abril.

También en Güepsa (Santander) aumentó el precio de la panela cuadrada, tanto blanca como morena. En el caso de la panela blanca el alza fue del 8,94% y el kilo se transó a \$1.499. El incremento se debió, según los comerciantes, a la disminución de algunos cultivos en fase productiva y al bajo nivel de procesamiento de caña panelera en los trapiches Güepsa, San Benito, Chipatá y Barbosa (Santander). Se despachó producto hacia los mercados de Corabastos, Cartagena (Bolívar), Chiquinquirá, Sogamoso, Tunja (Boyacá) y Yopal (Casanare).



Fuente: DANE

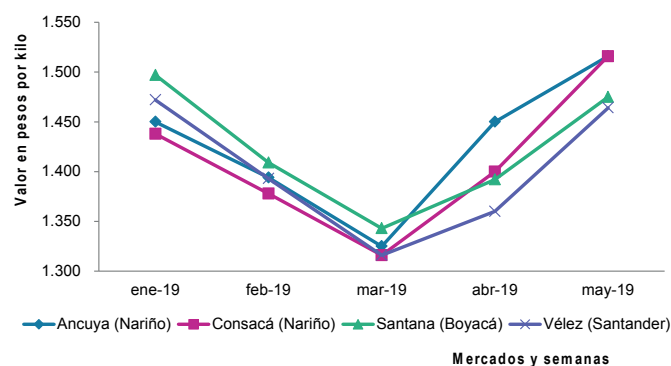
Tabla 1. Precios por kilo de la panela redonda morena Enero a mayo de 2019

Mercados	2019				
	Enero	Febrero	Marzo	Abril	Mayo
Ancuya (Nariño)	1.463	1.378	1.316	1.450	1.516
Caparrapí (Cundinamarca)	1.484	1.400	1.444	1.538	1.613
Sandoná (Nariño)	1.477	1.363	1.356	1.450	1.494
Yolombó (Antioquia)	1.674	1.497	1.491	1.545	1.633

Fuente: DANE, Sipsa. Cálculos: DANE.

De la misma forma, en San Gil (Santander) subieron las cotizaciones de las panelas cuadradas blanca y morena. Llegaron numerosos comerciantes provenientes de los municipios de Hato, Valle de San José, Ocamonte, Charalá, Mogotes y San Gil (Santander) y el alza del precio se dio ante la alta demanda. En el caso de la panela morena, el incremento fue del 8,15%, ofreciéndose el kilo a \$1.460.

Gráfico 7. Comportamiento del precio de la panela cuadrada morena Enero a mayo de 2019



Fuente: DANE, Sipsa.

Por su parte, en Consacá (Nariño) se registró un incremento en el precio de la panela cuadrada morena del 8,29%, ofreciéndose el kilo a \$1.516. La anterior situación se debió a una escasez de materia prima en óptimas condiciones y de mano de obra disponible por la recolección de la cosecha de café en la región.

Tabla 2. Precios por kilo de la panela cuadrada morena Enero a mayo de 2019

Mercados	2019				
	Enero	Febrero	Marzo	Abril	Mayo
Ancuya (Nariño)	1.450	1.394	1.325	1.450	1.516
Caparrapí (Cundinamarca)	1.520	1.475	1.503	1.544	1.634
Charalá (Santander)	1.589	1.547	1.552	1.496	1.604
Consacá (Nariño)	1.438	1.378	1.316	1.400	1.516
Güepsa (Santander)	1.459	1.338	1.301	1.366	1.491
Moniquirá (Boyacá)	1.482	1.382	1.308	1.331	1.466
Nocaima (Cundinamarca)	1.460	1.441	1.434	1.484	1.606
San Gil (Santander)	1.518	1.453	1.365	1.350	1.460
Santana (Boyacá)	1.497	1.409	1.343	1.392	1.475
Vélez (Santander)	1.472	1.393	1.316	1.360	1.464
Villeta (Cundinamarca)	1.488	1.497	1.511	1.485	1.658

Fuente: DANE, Sipsa. Cálculos: DANE.

Así mismo, en Vélez (Santander) se incrementaron las cotizaciones de las panelas cuadradas morena y blanca, como consecuencia de la disminución de algunos cultivos en fase productiva y bajo procesamiento de caña en los trapiches de Vélez, Landázuri, Chipatá y San Benito (Santander). Se presentaron condiciones climáticas favorables, con presencia de algunas lluvias, y buena afluencia de compradores y productores.

Se despachó panela hacia los mercados de Bogotá, Tunja, Chiquinquirá, Duitama, Sogamoso (Boyacá), Yopal (Casanare), Cartagena (Bolívar) y Barranquilla (Atlántico). El kilo de panela blanca se negoció a \$1.473, 7,75% más que en abril.

Tabla 3. Precios por kilo de la panela cuadrada blanca Enero a mayo de 2019

Mercados	2019				
	Enero	Febrero	Marzo	Abril	Mayo
Charalá (Santander)	1.672	1.615	1.604	1.546	1.635
Güepsa (Santander)	1.488	1.352	1.311	1.376	1.499
Moniquirá (Boyacá)	1.501	1.393	1.313	1.336	1.472
San Gil (Santander)	1.544	1.484	1.391	1.380	1.473
Santana (Boyacá)	1.526	1.421	1.350	1.400	1.483
Vélez (Santander)	1.494	1.407	1.326	1.367	1.473

Fuente: DANE, Sipsa. Cálculos: DANE.

Por último, a lo largo del mes de mayo subió el precio de la panela redonda en Yolombó (Antioquia). Descendió la oferta pues se presentaron lluvias constantes, lo que influyó en la lenta recuperación de los cultivos de caña y dificultó el acceso a los lotes sembrados, por lo que se contó con poca cantidad de caña de primera calidad para procesar. Ingresó panela desde las diferentes veredas y corregimientos del municipio. El kilo se ofreció a \$1.633, 5,70% más que en el mes de abril.

Tabla 4. Precios por kilo de la panela en pastilla Enero a mayo de 2019

Mercados	2019				
	Enero	Febrero	Marzo	Abril	Mayo
Caparrapí (Cundinamarca)	1.602	1.594	1.551	1.641	1.789
Nocaima (Cundinamarca)	1.669	1.604	1.557	1.646	1.838
Villeta (Cundinamarca)	1.740	1.736	1.695	1.691	1.938

Fuente: DANE, Sipsa. Cálculos: DANE.

PRECIOS DE VENTA DEL ARROZ Y SUBPRODUCTOS

Precios de venta del arroz y subproductos en molino durante mayo

Arroz paddy

Durante el mes de mayo los precios del arroz paddy reflejaron estabilidad en catorce de los diecinueve municipios que reportaron información, mientras que en cuatro se observaron aumentos y solo en uno descendieron. El incremento más destacado se registró en Valledupar (Cesar) ante la poca disponibilidad de grano que llega principalmente desde la zona rural de Valledupar (Guacoche, Badillo y Río Seco); adicionalmente se presentó un menor abastecimiento desde Fonseca (La Guajira). La anterior situación generó que el precio subiera un 6,48%.

En Alvarado (Tolima) se registró el mismo comportamiento y allí las cotizaciones subieron 5,16%, pues aún no han salido las cosechas en el municipio; además las fuentes consultadas informaron inventarios bajos durante el mes. El grano que se procesó fue originario de Lérída (Tolima).

También se evidenció un alza en los precios en Cúcuta (Norte de Santander) del 3,90%; de acuerdo a los molinos encuestados, este comportamiento obedeció a la escasez de materia prima para el procesamiento.

Así mismo, se dio un incremento del 3,20% en las cotizaciones en Venadillo (Tolima) como consecuencia

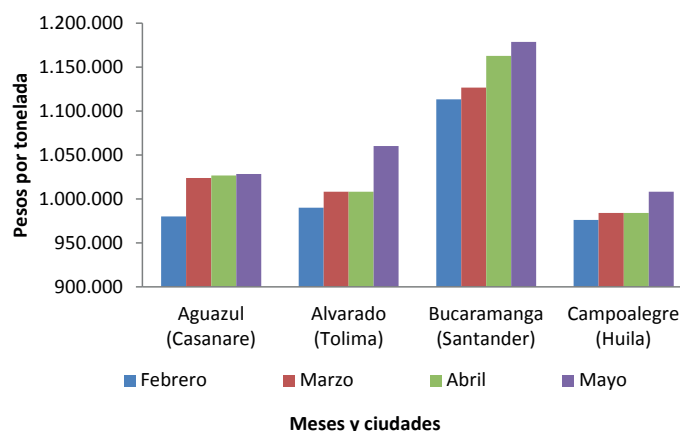


Fuente: DANE

de la baja oferta de grano desde las zonas productoras de Venadillo, Lérída, Ambalema, Armero Guayabal y la meseta de Ibagué (Tolima). Por otra parte, el precio solo cayó en Villavicencio (Meta) en un 3,23%, dicha conducta estuvo asociada al mayor nivel de carga de paddy enviado desde Acacías y Castilla la Nueva (Meta).

Los precios no variaron en Acacías, Granada (Meta), Aguazul, Villanueva, Yopal (Casanare), Barranquilla (Atlántico), Bucaramanga (Santander), Rivera, Neiva, Campoalegre (Huila), Espinal, Ibagué, Lérída y Purificación (Tolima). Por ejemplo, en Espinal, aunque la oferta y el inventario de arroz permanecieron bajos, los mismos fueron suficientes para sostener las cotizaciones frente al mes de abril.

Gráfico 8. Precio del arroz paddy 2019 (Febrero-mayo)

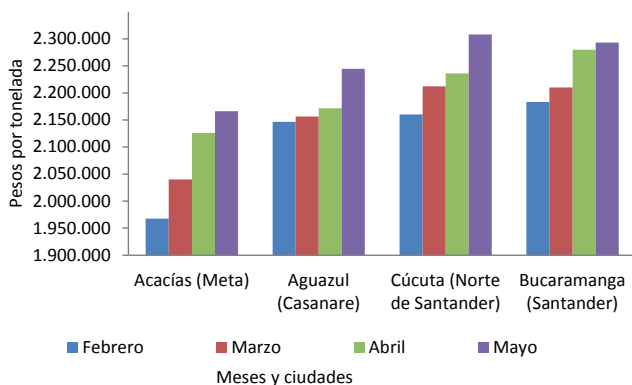


Fuente: DANE, Sipsa.

Arroz blanco

Para el mes de mayo, el arroz blanco en bulto exhibió un comportamiento estable en los precios en ocho de los dieciséis municipios visitados, en seis se observaron aumentos y cayeron solo en uno. El aumento más importante en las cotizaciones se observó en el municipio de San Martín (Meta), donde los molinos consultados argumentaron que el incremento del 7,55% en el valor estuvo asociado a los bajos niveles de existencias durante el mes.

Gráfico 9. Precio del arroz blanco en bulto 2019 (Febrero-mayo)



Fuente: DANE, Sipsa.

Al mismo tiempo, subieron las cotizaciones en Ibagué (Tolima) en 6,10%, como consecuencia del menor abastecimiento de materia prima, sumado a la mayor demanda desde los mercados de Funza (Cundinamarca) y Cali. De igual forma, en Sahagún (Córdoba) aumentó el precio un 5,26%; esta situación fue motivada por los mayores costos de producción originados por la reducida oferta de paddy para el procesamiento.

También subieron los precios en Barranquilla (Atlántico); allí, un aumento en el número de órdenes de pedidos desde los mercados de Barranquilla, Santa Marta y Valledupar, conllevaron a que la cotización creciera en 3,52%. Igual situación se registró en Aguazul (Casanare) y allí la cotización subió 3,36%; esta situación fue derivada de la falta de cosechas en la zona, lo que provocó un desabastecimiento de materia en el municipio.

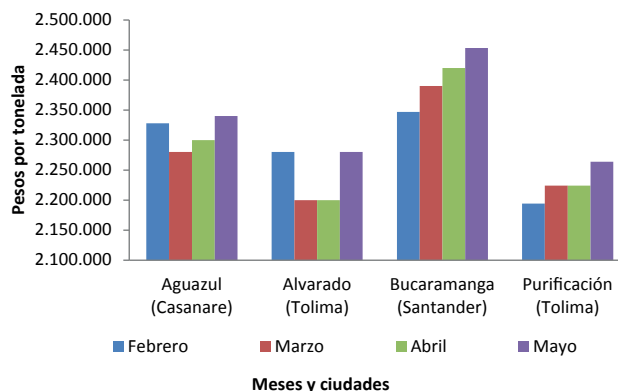
Por el contrario, las cotizaciones descendieron en Alvarado (Tolima) en 9,47%, esta tendencia se debió a los nuevos acuerdos comerciales con clientes ubicados en Espinal, Cajamarca e Ibagué, en el mismo departamento.

Los municipios donde los precios continuaron sin cambios fueron Acacías, Villavicencio (Meta), Bucaramanga (Santander), Campoalegre (Huila), Planeta Rica (Córdoba), Purificación (Tolima), Valledupar (Cesar) y Yopal (Casanare). Por ejemplo, en Bucaramanga lo que permitió mantener las cotizaciones fue la llegada de arroz desde San Alberto (Cesar), el cual fue suficiente para cubrir las necesidades del mercado.

De manera similar, en Purificación (Tolima) a pesar de la reducida oferta de paddy, esta alcanzó para responder a los requerimientos originados desde las ciudades de Cali y Pereira. En el caso de Villavicencio, por su parte, las cotizaciones fueron iguales al mes anterior debido a las negociaciones con principales clientes. Se despachó hacia Bogotá y Popayán.

Por otra parte, los precios del arroz blanco empacado se mantuvieron estables en diecisiete de los diecinueve municipios que reportaron información y subieron en los dos restantes. El lugar donde más se incrementó la cotización fue en Sahagún (Córdoba) con 4,19%, los molinos argumentaron que este comportamiento se presentó en razón a la escasez de materia prima para trillar.

Gráfico 10. Precio del arroz blanco empacado 2019 (Febrero-mayo)



Fuente: DANE, Sipsa.

El otro lugar donde también aumentaron las cotizaciones fue en Alvarado (Tolima) donde la poca disponibilidad de arroz paddy causó que el valor creciera en 3,64%.

Los municipios donde los precios se mantuvieron estables fueron Acacías, Granada, San Martín, Villavicencio (Meta), Aguazul, Villanueva, Yopal (Casanare), Cúcuta (Norte de Santander), Bucaramanga (Santander), Campoalegre, Rivera, Espinal, Ibagué, Lérica, Purificación y Venadillo (Tolima).

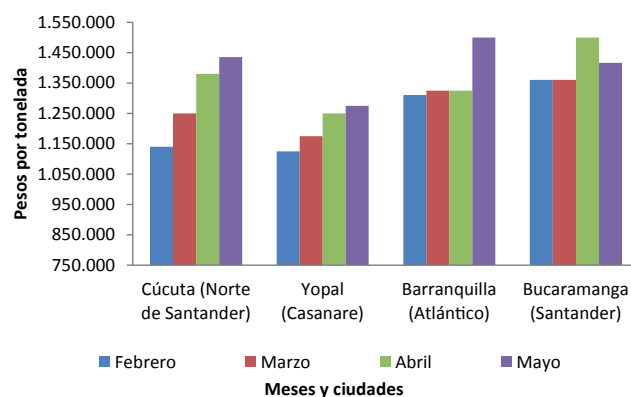
Por ejemplo, en Bucaramanga las cotizaciones fueron iguales frente al mes anterior, debido a que el volumen de carga de grano que se envió desde Barranquilla y San Alberto (Cesar) permitió responder a la demanda del mercado local. En el caso de Espinal, a pesar de los bajos inventarios, este municipio consiguió satisfacer las necesidades de sus principales clientes ubicados en Bogotá, Cali, Eje Cafetero Medellín, y Neiva.

Harina de arroz y arroz cristal

Los precios de la harina de arroz durante el mes de mayo tendieron al alza en trece de los veintiún mercados donde se recogió información, mientras que se mantuvieron en seis y se redujeron en dos. La caída más significativa ocurrió en Purificación y fue del 12,86%; esta estuvo motivada por nuevas negociaciones con plantas de concentrados establecidas en Antioquia y Valle del Cauca. Esta conducta también se evidenció en la ciudad de Barranquilla; allí el descenso fue del 4,41% y fue derivado de una política comercial que tenía como objetivo dinamizar sus ventas. Se despachó a las ciudades de Sincelejo, Barranquilla, Medellín, Cartagena y Bogotá.

En cambio, los aumentos más destacados en las cotizaciones se presentaron en Lérica (Tolima) y Valledupar (Cesar), con 19,01% y 18,52%, respectivamente. En el caso de Lérica (Tolima) este comportamiento estuvo relacionado a los mayores costos de la materia prima; mientras que en Valledupar, fue la poca oferta de grano desde las zonas abastecedoras de Guacoche, Badillo y Río Seco, en la zona rural de Valledupar.

Gráfico 11. Precio del arroz cristal 2019 (Febrero-mayo)



Fuente: DANE, Sipsa.

De igual forma, los precios aumentaron en Alvarado, Espinal, Ibagué y Venadillo (Tolima) como consecuencia de la escasez de grano que experimenta el departamento para la elaboración del subproducto, sumado a una mayor demanda desde las plantas dedicadas a la elaboración de concentrado ubicadas en Medellín, Envigado, Itagüí (Antioquia), Neiva, Ibagué, Cartago (Valle del Cauca), Funza, Tocancipá (Cundinamarca) y Bogotá.

Así mismo en el departamento de Casanare, específicamente en los municipios de Aguazul, Villanueva y Yopal, las cotizaciones subieron 6,58%, 10,24% y 3,66%, de manera respectiva. En Villanueva, por ejemplo, dicha variación estuvo justificada por la ausencia de cosechas de arroz en la zona, a lo que se sumó un mayor consumo por parte del sector ganadero para suplementar la alimentación de los bovinos.

Los municipios donde los precios siguieron sin alteraciones fueron Bucaramanga (Santander), Cúcuta (Norte de Santander), Campoalegre (Huila), Granada, Villavicencio (Meta) y Sahagún (Córdoba). En el caso de Cúcuta, el valor por tonelada continuó igual frente al mes anterior por políticas comerciales, pues los molinos buscaron aumentar la rotación de sus inventarios.

En el caso de las cotizaciones del arroz cristal, estas también reflejaron un comportamiento al alza en mayo, aumentando en ocho de los trece mercados donde se recolectó información, cayendo en tres y permaneciendo estables en dos. El alza más notable se presentó en Acacías (Meta), con 22,50%, y se debió tanto a la falta de disponibilidad de paddy como a la mayor demanda de subproducto en la zona.

Esta misma tendencia se registró en Espinal (Tolima) y Barranquilla (Atlántico) y las cotizaciones presentaron incrementos de 16,67% y 13,21%, respectivamente. En el caso de Espinal, la reducida trilla derivada de la poca oferta de materia prima fue la razón del alza; mientras que en Barranquilla, el aumento estuvo motivado por la creciente demanda desde las ciudades de Barranquilla, Santa Marta y Valledupar.

Así mismo, subieron las cotizaciones en Campoalegre, Neiva y Rivera (Huila), con 12,50%, 6,79% y 4,55% de manera respectiva. Por ejemplo, en Campoalegre

los molinos adujeron esta conducta a nuevos acuerdos comerciales.

En contraste los únicos lugares que informaron descensos en sus precios fueron Bucaramanga (Santander), Planeta Rica (Córdoba) y San Martín (Meta), con 5,56%, 16,67% y 10,00%, respectivamente. En Bucaramanga y Planeta Rica, la reducción en las cotizaciones se dio como medida para incentivar las ventas ante una menor rotación en sus existencias; mientras que en San Martín estuvo asociada a nuevas negociaciones con el principal cliente.

Finalmente, las cotizaciones no variaron en Villavicencio (Meta) y Yopal (Casanare). En Villavicencio los inventarios fueron suficientes para satisfacer los requerimientos de subproducto desde las ciudades de Bogotá y Medellín. Por su parte en Yopal, a pesar de la poca oferta de materia prima, esta alcanzó para abastecer a sus clientes usuales.

BOLETÍN SEMANAL PRECIOS MAYORISTAS

Cuadro 10. Precios de venta del arroz y subproductos en molino durante abril 2019

Productos y mercados	Pesos por kilogramo				Tendencia	Productos y mercados	Pesos por kilogramo				Tendencia
	Mínimo	Máximo	Medio				Mínimo	Máximo	Medio		
Arroz blanco empacado						Arroz cristal (continuación)					
Acacias (Meta)	2.280.000	2.280.000	2.280.000	=		Rivera (Huila)	920.000	920.000	920.000	o	
Aguazul (Casanare)	2.304.000	2.376.000	2.340.000	=		San Martín (Meta)	900.000	900.000	900.000	x x	
Alvarado (Tolima)	2.280.000	2.280.000	2.280.000	o		Villavicencio (Meta)	1.000.000	1.500.000	1.266.667	=	
Bucaramanga (Santander)	2.400.000	2.520.000	2.453.333	=		Yopal (Casanare)	1.200.000	1.350.000	1.275.000	=	
Campoalegre (Huila)	2.240.000	2.320.000	2.280.000	=		Arroz granza					
Cúcuta (Norte de Santander)	2.450.000	2.656.000	2.526.000	=		Acacias (Meta)	1.050.000	1.050.000	1.050.000	o o o	
Espinal (Tolima)	2.280.000	2.320.000	2.296.000	=		Aguazul (Casanare)	900.000	1.136.000	989.750	o	
Granada (Meta)	2.280.000	2.280.000	2.280.000	=		Alvarado (Tolima)	945.000	945.000	945.000	o o o	
Ibagué (Tolima)	2.280.000	2.528.000	2.354.500	=		Barranquilla (Atlántico)	900.000	920.000	910.000	x x x	
Lérida (Tolima)	2.326.000	2.326.000	2.326.000	=		Campoalegre (Huila)	1.000.000	1.000.000	1.000.000	=	
Neiva (Huila)	2.320.000	2.320.000	2.320.000	=		Cúcuta (Norte de Santander)	819.000	940.000	874.750	=	
Purificación (Tolima)	2.264.000	2.264.000	2.264.000	=		Espinal (Tolima)	966.000	1.082.000	1.015.333	o o	
Rivera (Huila)	2.280.000	2.280.000	2.280.000	=		Ibagué (Tolima)	840.000	1.155.000	948.600	o o o	
Sahagún (Córdoba)	2.177.000	2.222.000	2.199.500	o		Planeta Rica (Córdoba)	844.000	844.000	844.000	=	
San Martín (Meta)	2.326.000	2.326.000	2.326.000	=		Purificación (Tolima)	895.000	895.000	895.000	=	
Venadillo (Tolima)	2.320.000	2.320.000	2.320.000	=		Sahagún (Córdoba)	640.000	850.000	745.000	o o o	
Villanueva (Casanare)	2.280.000	2.280.000	2.280.000	=		San Martín (Meta)	800.000	800.000	800.000	=	
Villavicencio (Meta)	2.280.000	2.320.000	2.300.000	=		Valledupar (Cesar)	700.000	800.000	750.000	=	
Yopal (Casanare)	2.280.000	2.350.000	2.315.250	=		Venadillo (Tolima)	840.000	935.000	887.500	o o	
Arroz blanco en bulto						Villavicencio (Meta)	850.000	945.000	897.500	o o	
Acacias (Meta)	2.122.000	2.210.000	2.166.000	=		Yopal (Casanare)	892.000	1.000.000	928.000	o o	
Aguazul (Casanare)	2.000.000	2.400.000	2.244.500	o		Arroz paddy verde					
Alvarado (Tolima)	2.200.000	2.200.000	2.200.000	x x		Acacias (Meta)	984.000	984.000	984.000	=	
Barranquilla (Atlántico)	2.222.000	2.333.000	2.277.500	o		Aguazul (Casanare)	1.020.000	1.035.000	1.028.333	=	
Bucaramanga (Santander)	2.200.000	2.400.000	2.293.333	=		Alvarado (Tolima)	1.060.000	1.060.000	1.060.000	o	
Campoalegre (Huila)	2.200.000	2.200.000	2.200.000	=		Barranquilla (Atlántico)	1.050.000	1.100.000	1.075.000	=	
Cúcuta (Norte de Santander)	2.200.000	2.400.000	2.308.000	o		Bucaramanga (Santander)	1.160.000	1.216.000	1.178.667	=	
Ibagué (Tolima)	2.200.000	2.600.000	2.400.000	o		Campoalegre (Huila)	1.008.000	1.008.000	1.008.000	=	
Montería (Córdoba)	2.178.000	2.178.000	2.178.000	=		Cúcuta (Norte de Santander)	1.096.000	1.120.000	1.108.800	o	
Planeta Rica (Córdoba)	2.089.000	2.089.000	2.089.000	=		Espinal (Tolima)	1.016.000	1.016.000	1.016.000	=	
Purificación (Tolima)	2.180.000	2.180.000	2.180.000	=		Granada (Meta)	960.000	960.000	960.000	=	
Sahagún (Córdoba)	2.222.000	2.222.000	2.222.000	o		Ibagué (Tolima)	1.024.000	1.080.000	1.038.400	=	
San Martín (Meta)	2.280.000	2.280.000	2.280.000	o o		Lérida (Tolima)	1.016.000	1.016.000	1.016.000	=	
Valledupar (Cesar)	2.100.000	2.100.000	2.100.000	=		Neiva (Huila)	1.008.000	1.008.000	1.008.000	=	
Villavicencio (Meta)	2.100.000	2.211.000	2.143.667	=		Purificación (Tolima)	1.016.000	1.016.000	1.016.000	=	
Yopal (Casanare)	1.970.000	2.242.000	2.128.000	=		Rivera (Huila)	1.008.000	1.008.000	1.008.000	=	
Arroz cristal						Valledupar (Cesar)	1.150.000	1.150.000	1.150.000	o	
Acacias (Meta)	1.470.000	1.470.000	1.470.000	o o o		Venadillo (Tolima)	1.024.000	1.040.000	1.032.000	o	
Barranquilla (Atlántico)	1.500.000	1.500.000	1.500.000	o o o		Villanueva (Casanare)	984.000	984.000	984.000	=	
Bucaramanga (Santander)	1.300.000	1.550.000	1.416.667	x		Villavicencio (Meta)	960.000	960.000	960.000	x	
Campoalegre (Huila)	900.000	900.000	900.000	o o o		Yopal (Casanare)	1.000.000	1.100.000	1.040.000	=	
Cúcuta (Norte de Santander)	1.370.000	1.500.000	1.435.000	o		Harina de arroz					
Espinal (Tolima)	1.400.000	1.400.000	1.400.000	o o o		Acacias (Meta)	651.000	651.000	651.000	o	
Ibagué (Tolima)	1.260.000	1.260.000	1.260.000	o		Aguazul (Casanare)	666.000	774.000	717.250	o	
Neiva (Huila)	833.000	833.000	833.000	o		Alvarado (Tolima)	735.000	735.000	735.000	o o	
Planeta Rica (Córdoba)	1.000.000	1.000.000	1.000.000	x x x							

BOLETÍN SEMANAL PRECIOS MAYORISTAS

Cuadro 10. Precios de venta del arroz y subproductos en molino durante (conclusión) abril 2019

Productos y mercados	Pesos por kilogramo			Tendencia
	Mínimo	Máximo	Medio	
Harina de arroz (continuación)				
Barranquilla (Atlántico)	650.000	650.000	650.000	x
Bucaramanga (Santander)	780.000	800.000	790.000	=
Campoalegre (Huila)	670.000	875.000	772.500	=
Cúcuta (Norte de Santander)	725.000	840.000	767.600	=
Espinal (Tolima)	704.000	760.000	740.000	°°
Granada (Meta)	735.000	735.000	735.000	=
Ibagué (Tolima)	693.000	760.000	739.600	°
Lérida (Tolima)	720.000	720.000	720.000	°°°
Neiva (Huila)	750.000	750.000	750.000	=

Productos y mercados	Pesos por kilogramo			Tendencia
	Mínimo	Máximo	Medio	
Harina de arroz (continuación)				
Purificación (Tolima)	671.000	671.000	671.000	x x x
Rivera (Huila)	683.000	683.000	683.000	°°
Sahagún (Córdoba)	650.000	700.000	675.000	=
San Martín (Meta)	680.000	680.000	680.000	°
Valledupar (Cesar)	800.000	800.000	800.000	°°°
Venadillo (Tolima)	672.000	788.000	730.000	°°
Villanueva (Casanare)	700.000	700.000	700.000	°°
Villavicencio (Meta)	550.000	850.000	695.500	=
Yopal (Casanare)	650.000	750.000	691.800	°

TENDENCIAS

---	-	+	+++
Variación mayor al -20 %	Variación entre 0 % y -10 %	Variación entre 0 % y 10 %	Variación mayor al 20 %
--	=	++	n. d.
Variación entre -10 % y -20 %	Variación igual a 0 %	Variación entre 10 % y 20 %	No determinado



@DANE_Colombia



/DANEColombia



/DANEColombia



@DANEColombia

SIPSA Sistema de Información de Precios y Abastecimiento del Sector Agropecuario

www.dane.gov.co