

## CERTIFICACION

En nuestra condición de Representante Legal y Contador del FONDO ROTATORIO DEL DANE -FONDANE certificamos que los saldos reportados en el Estado de Situación Financiera-Convergencia y Estado de Resultados – Convergencia bajo Normas Internacionales de Contabilidad para el Sector Público –NICSP a 31 de marzo de 2019, fueron tomados fielmente de los libros de contabilidad, que la contabilidad se elaboró conforme a la normativa señalada en la Resolución 533 de 2015 del 8 de octubre de 2015, y que la información revelada refleja en forma fidedigna la situación Financiera, Económica, Social y Ambiental del FONDANE.

Que se han reconocido los hechos, transacciones y operaciones realizadas por la Entidad durante el periodo contable del 1 de enero al 31 de marzo de 2019.

Que el valor total de los activos, pasivos, patrimonio, ingresos, gastos y cuentas de orden, han sido revelados en el Estado de Situación Financiera-Convergencia y Estado de Resultados –Convergencia bajo Normas Internacionales de Contabilidad para el Sector Publico –NICSP a 31 de marzo de 2019.



JUAN DANIEL OVIEDO ARANGO  
Director



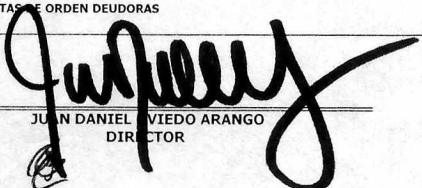
GUSTAVO ESPAÑA GUZMAN  
Contador  
T.P No.33.086-T




**FONDO ROTATORIO DEL DANE - FONDANE**  
**ESTADO DE SITUACION FINANCIERA - CONVERGENCIA**  
**A MARZO 31 DE 2019**

Miles de pesos

ACTIVO			PASIVO		
CORRIENTE	2019	2018	CORRIENTE	2019	2018
<b>EFFECTIVO Y EQUIVALENTES AL EFFECTIVO</b>			<b>CUENTAS POR PAGAR</b>		
Caja	0	0	Adquisiciones de Bienes y Servicios Nales	4.337	0
Depositos en instituciones financieras	75.496	721.316	Recursos a favor de terceros	9.078	12.994
<b>TOTAL EFFECTIVO</b>	<b>75.496</b>	<b>721.316</b>	Retención en la fuente e impuesto de timbre	86	5.931
<b>CUENTAS POR COBRAR</b>			Impuestos, contribuciones y tasas	112	173
Prestación de servicios	0	0	Impuesto al valor agregado IVA	1	15.226
Otras cuentas por cobrar	24	0	Otras cuentas por pagar	0	0
<b>TOTAL CUENTAS POR COBRAR</b>	<b>24</b>	<b>0</b>	<b>TOTAL CUENTAS POR PAGAR</b>	<b>13.614</b>	<b>34.324</b>
<b>OTROS ACTIVOS</b>			<b>OTROS PASIVOS</b>		
Bienes y servicios gravados por anticipado	0	49.265	Recursos recibidos en administración	475.977	2.570.060
Anticipos, retenciones y saldos a favor por impuestos y contribuciones	77	285	<b>TOTAL CORRIENTE</b>	<b>489.591</b>	<b>2.604.384</b>
Recursos entregados en administración	252.339	1.003.776	<b>NO CORRIENTE</b>		
<b>TOTAL OTROS ACTIVOS</b>	<b>252.416</b>	<b>1.053.326</b>	<b>PROVISIONES</b>		
<b>TOTAL CORRIENTE</b>	<b>327.936</b>	<b>1.774.642</b>	Litigios y demandas	35.800	73.772
			<b>TOTAL POVISIONES</b>	<b>35.800</b>	<b>73.772</b>
			<b>TOTAL NO CORRIENTE</b>	<b>35.800</b>	<b>73.772</b>
			<b>TOTAL PASIVO</b>	<b>525.391</b>	<b>2.678.156</b>
			<b>PATRIMONIO</b>		
			<b>PATRIMONIO DE LAS ENTIDADES DE GOBIERNO</b>		
			Capital fiscal	-281.638	-843.020
			Resultado de ejercicios anteriores	55.482	0
			Resultados del ejercicio	28.701	125.373
			Impactos por la transición al nuevo marco de regulación	0	-185.867
			<b>TOTAL PATRIMONIO</b>	<b>-197.455</b>	<b>-903.514</b>
<b>TOTAL ACTIVO</b>	<b>327.936</b>	<b>1.774.642</b>	<b>TOTAL PASIVO MAS PATRIMONIO</b>	<b>327.936</b>	<b>1.774.642</b>
<b>CUENTAS DE ORDEN DEUDORAS</b>			<b>CUENTAS DE ORDEN ACREEDORAS</b>		
Litigios y mecanismos alternativos de solución de conflictos	0	13.443	Litigios y mecanismos alternativos de solución de conflictos	0	2.641.427
Bienes y derechos retirados	111.117	100.008	Bienes recibidos en custodia	493.993	493.993
Bienes entregados a terceros	13.688.313	5.745.549	Otras cuentas acreedoras de control	52.234	57.327
Responsabilidades en proceso	0	0	<b>ACREEDORAS POR CONTRA (db)</b>	<b>-546.227</b>	<b>-3.192.747</b>
<b>CUENTAS DE ORDEN DEUDORAS POR CONTRA (cr)</b>	<b>-13.799.430</b>	<b>-5.859.000</b>	Pasivos contingentes por contra (DB)	0	-2.641.427
Activos contingentes po contra (cr)	0	-13.443	Acreedoras de control por contra (DB)	-546.227	-551.320
Deudoras de control por contra	-13.799.430	-5.845.557	<b>TOTAL CUENTAS DE ORDEN ACREEDORAS</b>	<b>0</b>	<b>0</b>
<b>TOTAL CUENTAS DE ORDEN DEUDORAS</b>	<b>0</b>	<b>0</b>			

  
**JUAN DANIEL VIEDO ARANGO**  
 DIRECTOR


  
**GUSTAVO ESPAÑA GUZMAN**  
 COORDINADOR GIT CONTABILIDAD  
 T.P 33.086-T

FONDO ROTATORIO DEL DANE -FONDANE  
ESTADO DE RESULTADOS - CONVERGENCIA  
DE 1 ENERO A 31 DE MARZO DE 2019

Miles de pesos

INGRESOS OPERACIONALES		
	2019	2018
<b>INGRESOS OPERACIONALES</b>		
<b>INGRESOS FISCALES</b>	0	0
No Tributarios	0	0
<b>VENTA DE SERVICIOS</b>		
Otros servicios	33.025	147.786
Otras transferencias		0
<b>TOTAL INGRESOS OPERACIONALES</b>	<b>33.025</b>	<b>147.786</b>
<b>GASTOS OPERACIONALES</b>		
<b>GASTOS DE ADMINISTRACION Y OPERACIÓN</b>		
Generales	0	18.921
Impuestos, contribuciones y tasas	4.324	3.561
<b>TOTAL GASTOS DE ADMINISTRACION Y OPERACIÓN</b>	<b>4.324</b>	<b>22.482</b>
<b>EXCEDENTE O DEFICIT OPERACIONAL</b>	<b>28.701</b>	<b>125.304</b>
<b>INGRESOS Y EGRESOS NO OPERACIONALES</b>		
<b>OTROS INGRESOS</b>		
Financieros	0	0
Ingresos diversos	0	69
<b>TOTAL OTROS INGRESOS</b>	<b>0</b>	<b>69</b>
<b>OTROS GASTOS</b>		
Otros gastos Diversos		0
<b>TOTAL OTROS GASTOS</b>	<b>0</b>	<b>0</b>
<b>EXCEDENTE O DEFICIT</b>	<b>28.701</b>	<b>125.373</b>

  
JUAN DANIEL OVIEDO ARANGO  
DIRECTOR

  
GUSTAVO ESPAÑA GUZMAN  
COORDINADOR GIT CONTABILIDAD  
T.P 33.086-T

Código	CUENTA	mar-19 \$	mar-18 \$
	<b>ACTIVO</b>		
	<b>CORRIENTE</b>	<b>327.936</b>	<b>1.774.642</b>
11	Efectivo y equivalentes al efectivo	75.496	721.316
1110	Depositos en instituciones financieras	75.496	721.316
111005	Cuenta corriente	75.496	721.316
13	Cuentas por cobrar	24	0
1317	Prestación de servicios	0	0
131716	Servicios informativos	0	0
1384	Otras cuentas por cobrar	24	0
138427	Recursos de acreedores reintegrados a tesorería	14	0
138490	Otras cuentas por cobrar	10	0
19	Otros activos	252.416	1.053.326
1906	Bienes y servicios pagados por anticipado	0	49.265
190603	Avances para viáticos y gastos de viaje	0	49.256
190604	Anticipos para adquisición de bienes y servicios	0	9
1907	Anticipos, retenciones y saldos a favor por impuestos y contribuciones	77	285
190706	Anticipo de impuesto de industria y comercio	77	285
1908	Recursos entregados en administración	252.339	1.003.776
190801	En administración	252.339	1.003.776
	<b>TOTAL ACTIVO</b>	<b>327.936</b>	<b>1.774.642</b>
	<b>PASIVO</b>		
	<b>CORRIENTE</b>	<b>489.591</b>	<b>2.604.384</b>
24	Cuentas por pagar	13.614	34.324
2401	Adquisición de bienes y servicios nacionales	4.337	0
240102	Proyectos de inversión	4.337	0
2407	Recursos a favor de terceros	9.078	12.994
240720	Recaudos por clasificar	9.077	12.854
240722	Estampillas	1	140
2436	Retención en la fuente e impuesto de timbre	86	5.931
263603	Honorarios	0	1.018
243605	Servicios	14	14
243606	Arrendamientos	0	140
243615	A empleados art 383 ET	1	919
243625	Impuesto a la ventas retenido	6	264
243627	Retención de impuesto de industria y comercio por compras	65	3.576
2440	Impuestos, contribuciones y tasas por pagar	112	173
244020	Gravamen a los movimientos financieros	112	173
2445	Impuesto al valor agregado IVA	1	15.226
244502	Venta de servicios	1	15.226
29	Otros pasivos	475.977	2.570.060
2902	Recursos recibidos en administración	475.977	2.570.060
290201	En administración	475.977	2.570.060
	<b>NO CORRIENTE</b>	<b>35.800</b>	<b>73.772</b>
27	Provisiones	35.800	73.772
2701	Litigios y demandas	35.800	73.772
270103	Administrativas	35.800	73.772
	<b>TOTAL PASIVO INTERES MINORITARIO</b>	<b>525.391</b>	<b>2.678.156</b>
	<b>PATRIMONIO</b>	<b>-197.455</b>	<b>-903.514</b>
31	PATRIMONIO DE LAS ENTIDADES DE GOBIERNO	-197.455	-903.514
3105	Capital fiscal	-281.638	-843.020
310506	Nación	-281.638	-843.020
3109	Resultado de ejercicios anteriores	55.482	0
310901	Utilidad o excedentes acumulados	55.482	0
3110	Resultado del ejercicio	28.701	125.373
311001	Excedente del ejercicio	28.701	125.373
3145	Impactos por la transición al nuevo marco de regulación	0	-185.867
314512	Otros activos	0	-185.867
	<b>TOTAL PASIVO Y PATRIMONIO</b>	<b>327.936</b>	<b>1.774.642</b>


*Handwritten mark*

*Handwritten signature*



Código	CUENTA	mar-19 \$	mar-18 \$
<b>8</b>	<b>CUENTAS DE ORDEN DEUDORAS</b>	<b>0</b>	<b>0</b>
81	Derechos contingentes	0	13.443
8120	Litigios y mecanismos alternativoss de solución de conflictos	0	13.443
812004	Administrativas	0	13.443
83	Deudoras de control	13.799.430	5.845.557
8315	Bienes y derechos retirados	111.117	100.008
831590	Otros activos retirados	111.117	100.008
8347	Bienes entregados a terceros	13.688.313	5.745.549
834704	Propiedades, planta y equipo	13.688.313	5.745.549
89	Deudoras por contra (cr)	-13.799.430	-5.859.000
8905	Activos contingentes por contra	0	-13.443
890506	Otros activos contingentes por contra	0	-13.443
8915	Deudoras de control por contra	-13.799.430	-5.845.557
891506	Bienes y derechos retirados	-111.117	-100.008
891518	Bienes entregados a terceros	-13.688.313	-5.745.549
<b>9</b>	<b>CUENTAS DE ORDEN ACREEDORAS</b>	<b>0</b>	<b>0</b>
91	Pasivos contingentes	0	2.641.427
9120	Litigios y mecanismos alternativos de solución de conflictos	0	2.641.427
912004	Administrativos	0	2.641.427
93	Acreedoras de control	546.227	551.320
9306	Bienes recibidos en custodia	493.993	493.993
930617	Propiedades, planta y equipo	493.993	493.993
9390	Otras cuentas acreedoras de control	52.234	57.327
939013	Convenios	52.234	57.327
99	Acreedoras por contra (db)	-546.227	-3.192.747
9905	Pasivos contingentes por contra (DB)	0	-2.641.427
990505	Litigios y mecanismos alternativos de solución de conflictos	0	-2.641.427
9915	Acreedoras de control por contra (DB)	-546.227	-551.320
991502	Bienes recibidos en custodia	-493.993	-493.993
991590	Otras cuentas acreedoras de control	-52.234	-57.327

Ver Certificación anexa



JUAN DANIEL OVIEDO ARANGO  
Director

GUSTAVO ESPAÑA GUZMAN  
Coordinador Grupo Contabilidad  
Matrícula Profesional No. 33.086 - T

Código	CUENTAS	mar-19	mar-18
		\$	\$
	<b>INGRESOS OPERACIONALES</b>	<b>33.025</b>	<b>147.786</b>
<b>41</b>	<b>Ingresos fiscales</b>	<b>0</b>	<b>0</b>
<b>4110</b>	<b>No tributarios</b>	<b>0</b>	<b>0</b>
411002	Multas	0	0
<b>43</b>	<b>Venta de servicios</b>	<b>33.025</b>	<b>147.786</b>
<b>4390</b>	<b>Otros servicios</b>	<b>33.025</b>	<b>147.786</b>
439005	Servicios informativos	0	80.131
439014	Administración de proyectos	0	67.655
439017	Servicio de investigación científica y desarrollo	33.025	0
	<b>GASTOS</b>	<b>4.324</b>	<b>22.482</b>
<b>51</b>	<b>De administración y operación</b>	<b>4.324</b>	<b>22.482</b>
<b>5111</b>	<b>Generales</b>	<b>0</b>	<b>18.921</b>
511106	Estudios y proyectos	0	0
511114	Materiales y suministros	0	18.921
511117	Servicios públicos	0	0
511118	Arrendamiento operativo	0	0
511125	Seguros generales	0	0
511140	Contratos de administración	0	0
511149	Servicio de aseo, cafetería, restaurante y lavandería	0	0
511190	Otros gastos generales	0	0
<b>5120</b>	<b>Impuestos, contribuciones y tasas</b>	<b>4.324</b>	<b>3.561</b>
512002	Cuota de fiscalización y auditaje	0	0
512009	Impuesto de industria y comercio	4.288	128
512024	Gravamen a los movimientos financieros	36	3.390
512090	Otros impuestos, contribuciones y tasas	0	43
	<b>EXCEDENTE (DEFICIT) OPERACIONAL</b>	<b>28.701</b>	<b>125.304</b>
<b>48</b>	<b>Otros ingresos</b>	<b>0</b>	<b>69</b>
<b>4808</b>	<b>Ingresos diversos</b>	<b>0</b>	<b>69</b>
480827	Aprovechamientos	0	69
	<b>EXCEDENTE (DEFICIT)</b>	<b>28.701</b>	<b>125.373</b>

Ver Certificación anexa



JUAN DANIEL OVIEDO ARANGO  
Director

  
GUSTAVO ESPAÑA GUZMAN

Coordinador Grupo Contabilidad  
Matricula Profesional No. 33.086 - T

**23200000 - Fondo Rotatorio del Departamento Administrativo Nacional de Estadística.**  
**ENTIDADES DE GOBIERNO**  
**01-01-2019 al 31-03-2019**  
**INFORMACIÓN CONTABLE PÚBLICA - CONVERGENCIA**  
**CGN2015\_001\_SALDOS Y MOVIMIENTOS CONVERGENCIA**

CODIGO	NOMBRE	SALDO INICIAL(Pesos)	MOVIMIENTO DEBITO(Pesos)	MOVIMIENTO CREDITO(Pesos)	SALDO FINAL(Pesos)	SALDO FINAL CORRIENTE(Pesos)	SALDO FINAL NO CORRIENTE (Pesos)
1	ACTIVOS	540.987.179,23	2.019.067.303,64	2.232.118.493,86	327.935.989,01	327.935.989,01	-
1.1	EFFECTIVO Y EQUIVALENTES AL EFFECTIVO	224.861.821,15	669.785.620,64	819.151.833,41	75.495.608,38	75.495.608,38	-
1.1.10	DEPOSITOS EN INSTITUCIONES FINANCIERAS	224.861.821,15	669.785.620,64	819.151.833,41	75.495.608,38	75.495.608,38	-
1.1.10.05	CUENTA CORRIENTE	224.861.821,15	669.785.620,64	819.151.833,41	75.495.608,38	75.495.608,38	-
1.3	CUENTAS POR COBRAR	41.512,00	635.114.302,05	635.131.756,14	24.057,91	24.057,91	-
1.3.17	PRESTACION DE SERVICIOS	-	635.007.388,00	635.007.388,00	-	-	-
1.3.17.20	SERVICIOS DE INVESTIGACIÓN CIENTÍFICA Y TECNOLÓGICA	-	635.007.388,00	635.007.388,00	-	-	-
1.3.84	OTRAS CUENTAS POR COBRAR	41.512,00	106.914,05	124.368,14	24.057,91	24.057,91	-
1.3.84.27	RECURSOS DE ACREEDORES REINTEGRADOS A TESORERÍAS	14.380,00	-	-	14.380,00	14.380,00	-
1.3.84.90	OTRAS CUENTAS POR COBRAR	27.132,00	106.914,05	124.368,14	9.677,91	9.677,91	-
1.9	OTROS ACTIVOS	316.083.846,08	714.167.380,95	777.834.904,31	252.416.322,72	252.416.322,72	-
1.9.07	ANTICIPOS RETENCIONES Y SALDOS A FAVOR POR IMPUESTOS Y CONTRIBUCIONES	76.888,00	-	-	76.888,00	76.888,00	-
1.9.07.06	ANTICIPO DE IMPUESTO DE INDUSTRIA Y COMERCIO	76.888,00	-	-	76.888,00	76.888,00	-
1.9.08	RECURSOS ENTREGADOS EN ADMINISTRACION	316.006.958,08	714.167.380,95	777.834.904,31	252.339.434,72	252.339.434,72	-
1.9.08.01	EN ADMINISTRACION	316.006.958,08	714.167.380,95	777.834.904,31	252.339.434,72	252.339.434,72	-
2	PASIVOS	811.585.228,09	1.062.340.637,40	776.146.228,43	525.390.819,12	489.590.819,12	35.800.000,00
2.4	CUENTAS POR PAGAR	527.018.782,28	991.845.539,96	478.440.788,49	13.614.030,81	13.614.030,81	-
2.4.01	ADQUISICIÓN DE BIENES Y SERVICIOS NACIONALES	451.309.649,27	467.111.061,73	20.138.349,46	4.336.937,00	4.336.937,00	-
2.4.01.02	PROYECTOS DE INVERSION	451.309.649,27	467.111.061,73	20.138.349,46	4.336.937,00	4.336.937,00	-
2.4.07	RECURSOS A FAVOR DE TERCEROS	158.118,00	345.926.807,20	354.846.912,12	9.078.222,92	9.078.222,92	-
2.4.07.20	RECAUDOS POR CLASIFICAR	-	345.685.837,20	354.763.077,12	9.077.239,92	9.077.239,92	-
2.4.07.22	ESTAMPILLAS	158.118,00	240.970,00	83.835,00	983,00	983,00	-
2.4.36	RETENCION EN LA FUENTE E IMPUESTO DE TIMBRE	15.145.009,58	37.594.115,00	22.535.477,00	86.371,58	86.371,58	-
2.4.36.03	HONORARIOS	223.192,00	446.384,00	223.192,00	-	-	-
2.4.36.05	SERVICIOS	46.983,03	77.536,00	44.620,00	14.067,03	14.067,03	-
2.4.36.06	ARRENDAMIENTOS	36.974,00	73.948,00	36.974,00	-	-	-
2.4.36.08	COMPRAS	188.754,00	377.508,00	188.754,00	-	-	-
2.4.36.10	PAGOS O ABONOS EN CUENTAS EN EL EXTERIOR	967,00	1.934,00	967,00	-	-	-
2.4.36.15	RENTAS DE TRABAJO	5.845.049,00	13.155.242,00	7.311.002,00	809,00	809,00	-
2.4.36.25	IMPUESTO A LAS VENTAS RETENIDO	628.389,00	1.244.000,00	622.000,00	6.389,00	6.389,00	-
2.4.36.27	RETENCION DE IMPUESTO DE INDUSTRIA Y COMERCIO POR COMPRAS	8.174.690,55	22.217.563,00	14.107.968,00	65.095,55	65.095,55	-
2.4.36.90	OTRAS RETENCIONES	11,00	-	-	11,00	11,00	-
2.4.40	IMPUESTOS, CONTRIBUCIONES Y TASAS	174.018,25	4.385.390,50	4.322.884,38	111.512,13	111.512,13	-
2.4.40.04	IMPUESTO DE INDUSTRIA Y COMERCIO	-	4.322.884,36	4.322.884,36	-	-	-
2.4.40.20	GRAVAMEN A LOS MOVIMIENTOS FINANCIEROS	174.018,25	62.506,14	0,02	111.512,13	111.512,13	-
2.4.45	IMPUESTO AL VALOR AGREGADO - IVA	60.231.987,18	136.765.659,39	76.534.659,39	987,18	987,18	-
2.4.45.02	VENTA DE SERVICIOS	60.231.987,18	136.765.659,39	76.534.659,39	987,18	987,18	-
2.4.45.80	VALOR PAGADO (DB)	-	60.231.000,00	60.231.000,00	-	-	-
2.4.90	OTRAS CUENTAS POR PAGAR	-	62.506,14	62.506,14	-	-	-
2.4.90.55	SERVICIOS	-	62.506,14	62.506,14	-	-	-
2.7	PROVISIONES	35.800.000,00	-	-	35.800.000,00	-	35.800.000,00
2.7.01	LITIGIOS Y DEMANDAS	35.800.000,00	-	-	35.800.000,00	-	35.800.000,00
2.7.01.03	ADMINISTRATIVAS	35.800.000,00	-	-	35.800.000,00	-	35.800.000,00
2.9	OTROS PASIVOS	248.766.445,81	70.495.097,44	297.705.439,94	475.976.788,31	475.976.788,31	-
2.9.02	RECURSOS RECIBIDOS EN ADMINISTRACION	248.766.445,81	70.495.097,44	297.705.439,94	475.976.788,31	475.976.788,31	-
2.9.02.01	EN ADMINISTRACION	248.766.445,81	70.495.097,44	297.705.439,94	475.976.788,31	475.976.788,31	-
3	PATRIMONIO	(270.598.048,86)	679.319.648,39	723.762.041,92	(226.155.655,33)	-	(226.155.655,33)
3.1	PATRIMONIO DE LAS ENTIDADES DE GOBIERNO	(270.598.048,86)	679.319.648,39	723.762.041,92	(226.155.655,33)	-	(226.155.655,33)
3.1.05	CAPITAL FISCAL	(326.080.131,32)	-	44.442.393,53	(281.637.737,79)	-	(281.637.737,79)
3.1.05.06	CAPITAL FISCAL	(326.080.131,32)	-	44.442.393,53	(281.637.737,79)	-	(281.637.737,79)
3.1.09	RESULTADOS DE EJERCICIOS ANTERIORES	-	385.635.398,12	441.117.480,58	55.482.082,46	-	55.482.082,46
3.1.09.01	UTILIDADES O EXCEDENTES ACUMULADOS	-	238.202.167,81	293.684.250,27	55.482.082,46	-	55.482.082,46
3.1.09.02	PERDIDA O DEFICITS ACUMULADOS	-	147.433.230,31	147.433.230,31	-	-	-
3.1.10	RESULTADO DEL EJERCICIO	241.349.398,04	293.684.166,27	52.334.768,23	-	-	-
3.1.10.01	UTILIDAD O EXCEDENTE DEL EJERCICIO	241.349.398,04	293.684.166,27	52.334.768,23	-	-	-
3.1.45	IMPACTOS POR LA TRANSICION AL NUEVO MARCO DE	(185.867.315,58)	84,00	185.867.399,58	-	-	-
3.1.45.12	OTROS ACTIVOS	(185.867.399,58)	-	185.867.399,58	-	-	-
3.1.45.15	CUENTAS POR PAGAR	84,00	-	-	-	-	-
4	INGRESOS	-	601.982.177,92	635.007.388,00	33.025.210,08	-	33.025.210,08
4.3	VENTA DE SERVICIOS	-	601.982.177,92	635.007.388,00	33.025.210,08	-	33.025.210,08
4.3.90	OTROS SERVICIOS	-	601.982.177,92	635.007.388,00	33.025.210,08	-	33.025.210,08
4.3.90.17	SERVICIOS DE INVESTIGACIÓN CIENTÍFICA Y TECNOLÓGICA	-	601.982.177,92	635.007.388,00	33.025.210,08	-	33.025.210,08
5	GASTOS	-	7.787.585,38	3.463.200,52	4.324.384,86	-	-
5.1	DE ADMINISTRACION Y OPERACION	-	7.787.585,38	3.463.200,52	4.324.384,86	-	-
5.1.11	GENERALES	-	3.402.727,96	3.402.727,96	-	-	-
5.1.11.06	ESTUDIOS Y PROYECTOS	-	2.727,96	2.727,96	-	-	-
5.1.11.40	CONTRATOS DE ADMINISTRACION	-	3.400.000,00	3.400.000,00	-	-	-
5.1.20	IMPUESTOS, CONTRIBUCIONES Y TASAS	-	4.384.857,42	60.472,56	4.324.384,86	-	4.324.384,86
5.1.20.09	IMPUESTO DE INDUSTRIA Y COMERCIO	-	4.322.884,36	34.884,36	4.288.000,00	-	4.288.000,00
5.1.20.24	GRAVAMEN A LOS MOVIMIENTOS FINANCIEROS	-	61.973,06	25.588,20	36.384,86	-	36.384,86
8	CUENTAS DE ORDEN DEUDORAS	-	1.653.569.168,77	1.653.569.168,77	-	-	-
8.3	DEUDORAS DE CONTROL	12.167.124.407,22	1.642.937.817,66	10.631.351,11	13.799.430.873,77	-	13.799.430.873,77
8.3.15	BIENES Y DERECHOS RETIRADOS	119.679.310,44	2.069.420,46	10.631.351,11	111.117.379,79	-	111.117.379,79
8.3.15.90	OTROS BIENES Y DERECHOS RETIRADOS	119.679.310,44	2.069.420,46	10.631.351,11	111.117.379,79	-	111.117.379,79
8.3.47	BIENES ENTREGADOS A TERCEROS	12.047.445.096,78	1.640.868.397,20	-	13.688.313.493,98	-	13.688.313.493,98
8.3.47.04	PROPIEDADES, PLANTA Y EQUIPO	12.047.445.096,78	1.640.868.397,20	-	13.688.313.493,98	-	13.688.313.493,98
8.9	DEUDORAS POR CONTRA (CR)	(12.167.124.407,22)	10.631.351,11	1.642.937.817,66	(13.799.430.873,77)	-	(13.799.430.873,77)
8.9.15	DEUDORAS DE CONTROL POR CONTRA (CR)	(12.167.124.407,22)	10.631.351,11	1.642.937.817,66	(13.799.430.873,77)	-	(13.799.430.873,77)

el

8.9.15.06	BIENES Y DERECHOS RETIRADOS	(119.679.310,44)	10.631.351,11	2.069.420,46	(111.117.379,79)	-	(111.117.379,79)
8.9.15.18	BIENES ENTREGADOS A TERCEROS	(12.047.445.096,78)	-	1.640.868.397,20	(13.688.313.493,98)	-	(13.688.313.493,98)
9	CUENTAS DE ORDEN ACREEDORAS	-	1.977.862,35	1.977.862,35	-	-	-
9.3	ACREEDORAS DE CONTROL	548.143.353,49	1.915.923,44	-	546.227.430,05	-	546.227.430,05
9.3.06	BIENES RECIBIDOS EN CUSTODIA	493.993.038,51	-	-	493.993.038,51	-	493.993.038,51
9.3.06.17	PROPIEDADES, PLANTA Y EQUIPO	493.993.038,51	-	-	493.993.038,51	-	493.993.038,51
9.3.90	OTRAS CUENTAS ACREEDORAS DE CONTROL	54.150.314,98	1.915.923,44	-	52.234.391,54	-	52.234.391,54
9.3.90.13	CONVENIOS	54.150.314,98	1.915.923,44	-	52.234.391,54	-	52.234.391,54
9.9	ACREEDORAS POR CONTRA (DB)	(548.143.353,49)	61.938,91	1.977.862,35	(546.227.430,05)	-	(546.227.430,05)
9.9.15	ACREEDORAS DE CONTROL POR CONTRA (DB)	(548.143.353,49)	61.938,91	1.977.862,35	(546.227.430,05)	-	(546.227.430,05)
9.9.15.02	BIENES RECIBIDOS EN CUSTODIA	(493.993.038,51)	-	-	(493.993.038,51)	-	(493.993.038,51)
9.9.15.10	RECURSOS ADMINISTRADOS EN NOMBRE DE TERCEROS	-	61.938,91	61.938,91	-	-	-
9.9.15.90	OTRAS CUENTAS ACREEDORAS DE CONTROL POR CONTRA	(54.150.314,98)	-	1.915.923,44	(52.234.391,54)	-	(52.234.391,54)




---

**JUAN DANIEL OVIEDO ARANGO**  
 DIRECTOR DANE-FONDANE




---

**GUSTAVO ESPAÑA GUZMÁN**  
 COORDINADOR GRUPO CONTABILIDAD  
 MATRICULA PROFESIONAL No. 33.086-T

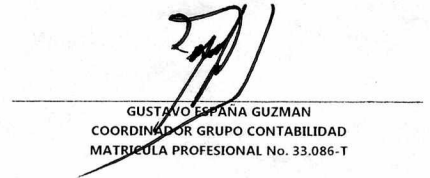


23200000 - Fondo Rotatorio del Departamento Administrativo Nacional de Estadística.  
 ENTIDADES DE GOBIERNO  
 01-01-2019 al 31-03-2019  
 INFORMACIÓN CONTABLE PÚBLICA - CONVERGENCIA  
 CGN2015\_002\_OPERACIONES\_RECIPROCAS\_CONVERGENCIA

CODIGO	NOMBRE	ENTIDAD RECIPROCA	VALOR CORRIENTE(Pesos)	VALOR NO CORRIENTE(Pesos)
1.3.84.27	RECURSOS DE ACREEDORES REINTEGRADOS A TESORERIAS	011500000 - MINISTERIO DE HACIENDA Y CREDITO PUBLICO	14.380,00	-
1.9.07.06	ANTICIPO DE IMPUESTO DE INDUSTRIA Y COMERCIO	210105001 - MEDELLIN	76.888,00	-
1.9.08.01	EN ADMINISTRACION	923272394 - TESORO NACIONAL	252.339.434,72	-
2.9.02.01	EN ADMINISTRACION	042200000 - BANCO DE LA REPUBLICA	127.606.036,25	-
2.9.02.01	EN ADMINISTRACION	210111001 - BOGOTÁ D.C.	311.934.354,06	-
2.9.02.01	EN ADMINISTRACION	922500000 - UNIDAD DE PLANEACION MINERO ENERGETICA - UPME	36.436.398,00	-
5.1.20.09	IMPUESTO DE INDUSTRIA Y COMERCIO	210111001 - BOGOTÁ D.C.	-	4.288.000,00



JUAN DANIEL OVIEDO ARANGO  
 DIRECTOR DANE-FONDANE



GUSTAVO ESPAÑA GUZMAN  
 COORDINADOR GRUPO CONTABILIDAD  
 MATRICULA PROFESIONAL No. 33.086-T

# DANE

INFORMACIÓN PARA TODOS

FONDO ROTATORIO DEL DANE -FONDANE  
ESTADO DE CAMBIOS EN EL PATRIMONIO  
A 31 de MARZO de 2019  
(Cifras en miles de pesos)

SALDO DEL PATRIMONIO A 31 DE MARZO DE 2018	<u><u>-903.514</u></u>
VARIACIONES PATRIMONIALES DURANTE 2019	706.059
SALDO DEL PATRIMONIO A 31 DE MARZO DE 2019	<u><u>-197.455</u></u>

VARIACIONES PATRIMONIALES	<u><u>706.059</u></u>
INCREMENTOS:	<u>802.731</u>
RESULTADO DE EJERCICIOS ANTERIORES	55.482
CAPITAL FISCAL	561.382
IMPACTOS POR LA TRANSICIÓN AL NUEVO MARCO DE REGULACIÓN	185.867
DISMINUCIONES:	<u>-96.672</u>
RESULTADO DEL EJERCICIO	-96.672



JUAN DANIEL OVIEDO ARANGO  
Director



GUSTAVO ESPAÑA GUZMAN  
Coordinador GIT Contabilidad  
TP No. 33.086 - T