


CERTIFICACION

En nuestra condición de Director y Contador del DEPARTAMENTO ADMINISTRATIVO NACIONAL DE ESTADISTICA-DANE certificamos que los saldos reportados en el Estado de Situación Financiera-Convergencia y Estado de Resultados –Convergencia intermedios bajo Normas Internacionales de Contabilidad para el Sector Publico –NICSP a 31 de julio de 2018, fueron tomados fielmente de los libros de contabilidad, que la contabilidad se elaboró conforme a la normativa señalada en la Resolución 533 de 2015 del 8 de octubre de 2015, y que la información revelada refleja en forma fidedigna la situación Financiera, Económica, Social y Ambiental del DANE.

Que se han reconocido los hechos, transacciones y operaciones realizadas por la Entidad durante el periodo contable del 1 de enero a 31 de julio de 2018.

Que el valor total de los activos, pasivos , patrimonio, ingresos, gastos y cuentas de orden, han sido revelados en el Estado de Situación Financiera-Convergencia y Estado de Resultados –Convergencia intermedios bajo Normas Internacionales de Contabilidad para el Sector Publico –NICSP a 31 de julio de 2018.



JUAN DANIEL OVIEDO ARANGO
Director



GUSTAVO ESPAÑA GUZMAN
Contador
T.P No.33.086-T

ESTADO DE SITUACION FINANCIERA - CONVERGENCIA

A JULIO 31 DE 2018

Miles de pesos

ACTIVO		PASIVO	
CORRIENTE	2018	CORRIENTE	2018
EFFECTIVO Y EQUIVALENTES AL EFFECTIVO		CUENTAS POR PAGAR	
Caja	5.000	Adquisiciones de Bienes y Servicios Nales	18.847
Depositos en instituciones financieras	1.758.070	Recursos a favor de terceros	28.209
TOTAL EFFECTIVO	1.763.070	Descuentos de nómina	534.256
		Retención en la fuente e impuesto de timbre	246.052
		Impuestos, contribuciones y tasas	0
		Otras cuentas por pagar	299.713
		TOTAL CUENTAS POR PAGAR	1.127.077
CUENTAS POR COBRAR		BENEFICIOS A EMPLEADOS	
Otras cuentas por cobrar	225.833	Beneficios a empleados corto plazo	8.420.254
TOTAL CUENTAS POR COBRAR	225.833	TOTAL BENEFICIOS A EMPLEADOS	8.420.254
OTROS ACTIVOS		TOTAL CORRIENTE	
Bienes y servicios gravados por anticipado	916.450		9.547.331
Avances y anticipos entregados	2.093.860	NO CORRIENTE	
Recursos entregados en administración	180.774.532	PROVISIONES	
TOTAL OTROS ACTIVOS	183.784.842	Litigios y demandas	6.768.154
TOTAL CORRIENTE	185.773.745	Provisiones diversas	81.078
		TOTAL POVISIONES	6.849.232
		TOTAL NO CORRIENTE	6.849.232
NO CORRIENTE		TOTAL PASIVO	16.396.563
PROPIEDAD PLANTA Y EQUIPO		PATRIMONIO	
Terrenos	19.383.409	PATRIMONIO DE LAS ENTIDADES DE GOBIERNO	
Bienes Muebles en Bodega	148.589	Capital fiscal	2.591.638
Propiedad planta y equipo no explot.	307.169	Resultados del ejercicio	183.715.217
Edificaciones	25.592.800	Impactos por la transición al nuevo marco de regulación	33.335.922
Repuestos	1.526		
Maquinaria y equipo	11.091		
Muebles, enseres y equipos de oficina	2.473.374		
Equipos de comunicación y computación	9.352.558		
Equipo de transporte, tracción y elevac.	355.349		
Depreciación Acumulada	-7.360.270		
TOTAL PROPIEDAD PLANTA Y EQUIPO	50.265.595	TOTAL PATRIMONIO	219.642.777
TOTAL NO CORRIENTE	50.265.595		
TOTAL ACTIVO	236.039.340	TOTAL PASIVO MAS PATRIMONIO	236.039.340
CUENTAS DE ORDEN DEUDORAS	49.274.219	CUENTAS DE ORDEN ACREEDORAS	13.433.048
Otros activos contingentes	979	Litigios y mecanismos alternativos de solución de conflictos	13.433.048
Bienes y derechos retirados	27.184.034		
Bienes entregados a terceros	21.845.655		
Responsabilidades en proceso	243.551		
CUENTAS DE ORDEN DEUDORAS POR CONTRA (cr)	-49.274.219	ACREEDORAS POR CONTRA (db)	-13.433.048
Activos contingentes por contra (cr)	-979	Pasivos contingentes por contra (db)	-13.433.048
Deudoras de control por contra	-49.273.240		
TOTAL CUENTAS DE ORDEN DEUDORAS	0	TOTAL CUENTAS DE ORDEN ACREEDORAS	0



 JUAN DANIEL OVIEDO ARANGO
 DIRECTOR



 GUSTAVO ESPAÑA GUZMAN
 COORDINADOR GET CONTABILIDAD
 T.P 33.086-T




ESTADO DE DE RESULTADOS - CONVERGENCIA

DE 1 DE ENERO A 31 DE JULIO DE 2018

Miles de pesos

INGRESOS OPERACIONALES	
	2018
INGRESOS FISCALES	
No tributarios	5.123
TOTAL INGRESOS FISCALES	5.123
OPERACIONES INTERSTITUCIONALES	
Fondos recibidos	336.444.611
Operaciones de enlace	0
Operaciones sin flujo de efectivo	2.328
TOTAL OPERACIONES INTERSTITUCIONALES	336.446.939
TOTAL DE INGRESOS FISCALES	336.452.062
GASTOS OPERACIONALES	
GASTOS DE ADMINISTRACION Y OPERACIÓN	
Sueldos y salarios	26.233.191
Contribuciones efectivas	6.896.519
Aportes sobre la nómina	1.476.909
Prestaciones sociales	9.631.953
Gastos de personal diversos	426.665
Generales	103.481.168
Impuestos, contribuciones y tasas	170.550
TOTAL GASTOS DE ADMINISTRACION Y OPERACION	148.316.955
DETERIORO, DEPRECIACIONES, AMORTIZACIONES Y PROVISIONES	
Depreciaciones de propiedades, planta y equipo	1.548.579
Provision litigios y demandas	1.315.012
	233.567
TRANSFERENCIAS Y SUBVENCIONES	
Subvenciones	149.621
OPERACIONES INTERSTITUCIONALES	3.240.429
operaciones de enlace	3.240.429
EXCEDENTE O DEFICIT OPERACIONAL	183.196.478
INGRESOS Y EGRESOS NO OPERACIONALES	
OTROS INGRESOS	
Financieros	427.223
Ingresos diversos	103.927
TOTAL OTROS INGRESOS	531.150
OTROS GASTOS	
Otros gastos Diversos	12.411
TOTAL OTROS GASTOS	12.411
EXCEDENTE O DEFICIT	183.715.217


JUAN DANIEL OVIEDO ARANGO
 DIRECTOR


GUSTAVO ESPANA GUZMAN
 COORDINADOR GIT CONTABILIDAD
 T.P 33.086-T

DEPARTAMENTO ADMINISTRATIVO NACIONAL DE ESTADISTICA DANE
ESTADO DE SITUACION FINANCIERA - CONVERGENCIA
A 31 DE JULIO DE 2018
(Cifras en miles de pesos)

Código	CUENTA	NOTA	jul-18 \$
ACTIVO			
CORRIENTE			185.773.745
11	Efectivo y equivalentes al efectivo		1.763.070
1105	Caja		5.000
110502	Caja Menor		5.000
1110	Depositos en instituciones financieras		1.758.070
111005	Cuenta corriente		1.758.070
13	Cuentas por cobrar		225.833
1384	Otras cuentas por cobrar		225.833
138426	Pago por cuenta de terceros		198.724
138490	Otras cuentas por cobrar		27.109
19	Otros activos		183.784.842
1905	Bienes y servicios pagados por anticipado		916.450
190504	Arrendamientos		4.461
190513	Estudios y proyectos		911.989
1906	Avances y anticipos entregados		2.093.860
190603	Avances para viaticos y gastos de viaje		2.093.860
1908	Recursos entregados en administración		180.774.532
190801	En administración		180.774.532
NO CORRIENTE			50.265.595
16	Propiedad, planta y equipo		50.265.595
1605	Terrenos		19.383.409
160501	Urbanos		13.439.507
160505	Terrenos de propiedad de terceros		5.943.902
1635	Bienes muebles en bodega		148.589
163503	Muebles, enseres y equipos de oficina		76.187
163504	Equipo de comunicación y computación		72.402
1637	Propiedad Planta y Equipo no Explotados		307.169
163707	Maquinaria y Equipo		968
163709	Muebles, enseres y equipos de oficina		165.251
163710	Equipo de comunicación y computación		140.952
1640	Edificaciones		25.592.800
164001	Edificios y casas		16.470.354
164028	Edificaciones de propiedad de terceros		9.122.446
1642	Repuestos		1.526
164290	Otros repuestos		1.526
1655	Maquinaria y equipo		11.091
165511	Herramientas y accesorios		11.091
1665	Muebles, enseres y equipos de oficina		2.473.374
166501	Muebles y enseres		2.207.432
166502	Equipo y maquinaria de oficina		265.942
1670	Equipos de comunicación y computación		9.352.558
167001	Equipo de comunicación		4.110.302
167002	Equipo de computación		5.242.256
1675	Equipo de transporte, tracción y elevación		355.349
167502	Terrestre		29.468
167508	Equipo transporte, tracción y elevación de propiedad de terceros		325.881
1685	Depreciación acumulada		-7.360.270
168501	Edificaciones		-1.029.820
168504	Maquinaria y Equipo		-2.188
168506	Muebles, enseres y equipos de oficina		-1.086.050
168507	Equipo de comunicación y computación		-4.398.289
168508	Equipo de transporte, tracción y elevación		-272.992
168513	Bienes muebles en bodega		-32.032
168515	Propiedades, planta y equipo no explotados		-538.899
TOTAL ACTIVO			236.039.340
PASIVO			
CORRIENTE			9.547.331
24	Cuentas por pagar		1.127.077
2401	Adquisiciones de Bienes y Servicios Nales		18.847
240101	Bienes y servicios		2.185
240102	Proyectos de inversión		16.682
2407	Recursos a favor de terceros		28.209
240720	Recaudos por clasificar		19.666

DEPARTAMENTO ADMINISTRATIVO NACIONAL DE ESTADISTICA DANE
ESTADO DE SITUACION FINANCIERA - CONVERGENCIA
A 31 DE JULIO DE 2018
(Cifras en miles de pesos)

Código	CUENTA	jul-18 \$
	NOTA	
240722	Estampillas	8.543
2424	Descuentos de nómina	534.256
242401	Aportes a Fondos pensionales	168.277
242402	Aportes a seguridad social en salud	146.162
242405	Cooperarivas	4.800
242406	Fondos de empleados	4.999
242407	Libranzas	145.622
242408	Contratos de medicina prepagada	134
242411	Embargos judiciales	10.851
242413	Cuentas de ahorro para el fomento de la construcción AFC	30.863
242490	Otros descuentos de nómina	22.548
2436	Retención en la fuente e impuesto de timbre	246.052
243603	Honorarios	18
243605	Servicios	2.012
243606	Arrendamientos	30.654
243608	Compras	786
243615	A empleados art 383 ET	124.059
243625	Impuesto a la ventas retenido	25.613
243627	Retención de impuesto de industria y comercio por compras	62.892
243690	Otras retenciones	18
2440	Impuestos, contribuciones y tasas	0
244003	Impuesto predial unificado	0
244016	Impuesto sobre vehiculos automotores	0
2490	Otras cuentas por pagar	299.713
249028	Seguros	12.142
249034	Aportes a escuelas industriales, institutos técnicos y ESAP	86.305
249050	Aportes a ICBF y SENA	201.222
249051	Servicios públicos	0
249055	Servicios	40
249090	Otras cuentas por pagar	4
25	Beneficios a Empleados	8.420.254
2511	Beneficios a Empleados a corto plazo	8.420.254
251102	Cesantias	27.069
251104	Vacaciones	2.490.615
251105	Prima de vacaciones	1.866.064
251106	Prima de servicios	79.792
251107	Prima de navidad	2.316.506
251109	Bonificaciones	536.952
251111	Aportes a riesgos laborales	21.087
251122	Aportes a fondos pensionales-Empleador	479.961
251123	Aportes a seguridad social en salud-Empleador	371.445
251124	Aportes a cajas de compensación familiar	230.763
	NO CORRIENTE	6.849.232
27	Provisiones	6.849.232
2701	Litigios y demandas	6.768.154
270103	Administrativas	6.768.154
2790	Provisiones diversas	81.078
279015	Mecanismos alternativos de solución de conflictos	81.078
	TOTAL PASIVO INTERES MINORITARIO	16.396.563
	PATRIMONIO	219.642.777
31	PATRIMONIO DE LAS ENTIDADES DE GOBIERNO	219.642.777
3105	Capital fiscal	2.591.638
310506	Nación	2.591.638
3110	Resultado del ejercicio	183.715.217
311001	Excedente del ejercicio	183.715.217
3145	Impactos por la transición al nuevo marco de regulación	33.335.922
314503	Cuentas por cobrar	-4.288
314506	Propiedades, planta y equipo	34.776.579
314512	Otros activos	-1.438.950
314515	Cuentas por pagar	2.220
314519	Otros pasivos	361
	TOTAL PASIVO Y PATRIMONIO	236.039.340
8	CUENTAS DE ORDEN DEUDORAS	0
81	Activos contingentes	979
8190	Otros activos contingentes	979
819090	Otros activos contingentes	979
83	Deudoras de control	49.273.240
8315	Bienes y derechos retirados	27.184.034
831510	Propiedades, planta y equipo	26.053.059
831590	Otros bienes y derechos retirados	1.130.975

DEPARTAMENTO ADMINISTRATIVO NACIONAL DE ESTADISTICA DANE
ESTADO DE SITUACION FINANCIERA - CONVERGENCIA
A 31 DE JULIO DE 2018
(Cifras en miles de pesos)

Código	CUENTA	NOTA	jul-18 \$
8347	Bienes entregados a terceros		21.845.655
834704	Propiedades, planta y equipo		21.525.355
834790	Otros bienes entregados a terceros		320.300
8361	Responsabilidades en proceso		243.551
836101	Internas		243.551
89	Deudoras por contra (cr)		-49.274.219
8905	Activos contingentes por contra		-979
890590	Otros activos contingentes por contra		-979
8915	Deudoras de control por contra		-49.273.240
891506	Bienes y derechos recibidos		-27.184.034
891518	Bienes entregados a terceros		-21.845.655
891521	Responsabilidades en proceso		-243.551
	CUENTAS DE ORDEN ACREEDORAS		0
91	Pasivos contingentes		13.433.048
9120	Litigios y mecanismos alternativos de solución de conflictos		13.433.048
912004	Administrativos		13.433.048
99	Acreedoras por contra (db)		-13.433.048
9905	Pasivos contingentes por contra (DB)		-13.433.048
990505	Litigios y mecanismos alternativos de solución de conflictos		-13.433.048

Ver Certificación anexa



JUAN DANIEL OVIEDO ARANGO
 Director



GUSTAVO ESPAÑA GUZMAN
 Coordinador Grupo Contabilidad
 Matrícula Profesional No. 33.086 - T


DEPARTAMENTO ADMINISTRATIVO NACIONAL DE ESTADISTICA -DANE
ESTADO DE RESULTADOS - CONVERGENCIA
DEL 1 ENERO A 31 DE JULIO DE 2018
(Cifras en miles de pesos)

Código	CUENTAS	NOTA	jul-18 \$
	INGRESOS		336.452.062
41	Ingresos fiscales		5.123
4110	No tributarios		5.123
411004	Sanciones		5.123
47	Operaciones interinstitucionales		336.446.939
4705	Fondos recibidos		336.444.611
470508	Funcionamiento		49.541.440
470510	Inversión		286.903.171
4722	Operaciones sin flujo de efectivo		2.328
472201	Cruce de cuentas		2.328
	GASTOS		153.255.584
51	De administración y operación		148.316.955
5101	Sueldos y Salarios		26.233.191
510101	Sueldos		25.324.040
510103	Horas extras y festivos		44.980
510105	Gastos de representación		103.000
510119	Bonificaciones		609.199
510123	Auxilio de transporte		77.858
510160	Subsidio de alimentación		74.114
5103	Contribuciones Efectivas		6.896.519
510302	Aportes a cajas de compensación familiar		1.186.312
510303	Cotización a seguridad social en salud		2.308.979
510305	Cotización a riesgos laborales		141.965
510306	Cotización a entidades administradoras del régimen de prima media		1.774.118
510307	Cotización a entidades administradoras del ahorro individual		1.485.145
5104	Aportes sobre la nómina		1.476.909
510401	Aportes al ICBF		885.481
510402	Aportes al SENA		147.974
510403	Aportes al ESAP		147.974
510404	Aportes a escuelas industriales e institutos técnicos		295.480
5107	Prestaciones sociales		9.631.953
510701	Vacaciones		2.036.855
510702	Cesantías		2.150.540
510704	Prima de vacaciones		862.713
510705	Prima de navidad		2.382.368
510706	Prima de servicios		983.520
510707	Bonificación especial de recreación		139.562
510790	Otras primas		1.076.395
5108	Gastos de personal diversos		426.666
510801	Remuneración por servicios técnicos		13.385
510802	Honorarios		299.010
510803	Capacitación, bienestar social y estímulos		37.200
510804	Dotación y suministros a trabajadores		41.075
510810	Viáticos y gastos de viaje		35.995
5111	Generales		103.481.168
511106	Estudios y proyectos		75.429.658
511113	Vigilancia y seguridad		535.873
511114	Materiales y suministros		2.810.312
511115	Mantenimiento		265.863
511117	Servicios públicos		1.375.276
511118	Arrendamientos operativo		2.998.264
511119	Viáticos y gastos de viaje		5.140.569
511120	Publicidad y propaganda		525
511121	Impresos, publicaciones, suscripciones y afiliaciones		2.597.320
511122	Fotocopias		11.143
511123	Comunicaciones y transporte		3.820.987
511125	Seguros generales		704.213
511133	Seguridad industrial		1.867
511140	Contratos de administración		1.400
511146	Combustibles y lubricantes		29.178
511149	Servicios de aseo, cafetería, restaurante y lavandería		526.248
511155	Elementos de aseo, lavandería y cafetería		500.297
511164	Gastos legales		946

DEPARTAMENTO ADMINISTRATIVO NACIONAL DE ESTADISTICA -DANE
ESTADO DE RESULTADOS - CONVERGENCIA
DEL 1 ENERO A 31 DE JULIO DE 2018
(Cifras en miles de pesos)

Código	Cuentas	NOTA	jul-18 \$
511165	Intangibles		362.898
511178	Comisiones		246.618
511179	Honorarios		5.984.400
511180	Servicios		897
511190	Otros gastos generales		136.416
5120	Impuestos, contribuciones y tasas		170.550
512001	Impuesto predial unificado		158.760
512011	Impuestos sobre vehículos automotores		850
512024	Gravamen a los movimientos financieros		10.940
53	Deterioro, depreciaciones y amortizaciones y provisiones		1.548.579
5360	Depreciación propiedades, planta y equipo		1.315.012
536001	Edificaciones		241.601
536004	Maquinaria y equipo		592
536006	Muebles, enseres y equipo de oficina		156.918
536007	Equipo de comunicación y computación		891.389
536008	Equipo de transporte, tracción y elevación		20.729
536013	Bienes muebles en bodega		500
536015	Propiedades, planta y equipo no explotados		3.283
5368	Provisión litigios y demandas		233.567
536803	Administrativas		233.567
54	Transferencias y subvenciones		149.621
5424	Subvenciones		149.621
542409	Subvención por programas con el sector no financiero bajo control extranjero		149.621
57	Operaciones interinstitucionales		3.240.429
5720	Operaciones de enlace		3.240.429
572080	Recaudos		3.240.429
	EXCEDENTE (DEFICIT) OPERACIONAL		183.196.478
48	OTROS INGRESOS		531.150
4802	Financieros		427.223
480201	Intereses sobre depósitos en instituciones financieras		427.223
4808	Ingresos diversos		103.927
480825	Sobrantes		11.900
480826	Recuperaciones		87.649
480890	Otros ingresos diversos		4.378
58	OTROS GASTOS		12.411
5890	Otros gastos diversos		12.411
589017	Pérdida en siniestros		3.746
589019	Pérdida por baja en cuentas de activos no financieros		7.318
589023	Aportes en organismos internacionales		1.347
	EXCEDENTE (DEFICIT)		183.715.217

Ver Certificación anexa



JUAN DANIEL OVIEDO ARANGO
 Director



GUSTAVO ESPAÑA GUZMÁN
 Coordinador Grupo Contabilidad
 Matrícula Profesional No. 33.086 - T