

ACTA DE PUBLICACION DE ESTADOS FINANCIEROS

Yo GUSTAVO ESPAÑA GUZMAN, identificado con C.C No.19.424.065 de Bogotá, en calidad de contador del DEPARTAMENTO ADMINISTRATIVO NACIONAL DE ESTADISTICA –DANE NIT No.899.999.027, en cumplimiento del numeral 36, Artículo 34 de la Ley 734 de 2002, así como las Resoluciones 706, 182 de 2016 y conforme a lo señalado en el Marco Normativo para entidades de gobierno adoptado mediante Resolución 533 de 2015 y sus modificaciones expedido por la Contaduría General de la Nación – CGN, procede a publicar en la página WEB del DANE el Estado de Situación Financiera a 31 de octubre de 2019 y el Estado de Resultados por el periodo comprendido entre el 1 de enero a 31 de octubre de 2019 en la ruta que a continuación se describe:

<http://www.dane.gov.co/index.php/servicios-al-ciudadano/tramites/transparencia-y-acceso-a-la-informacion-publica/control-y-participacion>

Bogotá D.C diciembre 11 de 2019



GUSTAVO ESPAÑA GUZMAN

CONTADOR

T.P No.33.086-T

CERTIFICACIÓN

En nuestra condición de Director y Contador del DEPARTAMENTO ADMINISTRATIVO NACIONAL DE ESTADÍSTICA-DANE, certificamos que los saldos reportados en el Estado de Situación Financiera y Estado de Resultados a 31 de octubre de 2019 bajo el marco normativo expedido por la Contaduría General de la Nación - CGN, fueron tomados fielmente de los libros de contabilidad, la contabilidad se elaboró conforme a la normativa señalada en la Resolución 533 del 8 de octubre de 2015 y sus modificaciones, y de esta manera la información revelada refleja en forma fidedigna la situación Financiera, Económica, Social y Ambiental del DANE.

Se han reconocido los hechos, transacciones y operaciones realizadas por la Entidad durante el periodo contable del 1 enero al 31 de octubre de 2019.

El valor total de los activos, pasivos, patrimonio, ingresos, gastos y cuentas de orden, han sido revelados en el Estado de Situación Financiera y Estado de Resultados a 31 de octubre de 2019 bajo el marco normativo expedido por la Contaduría General de la Nación - CGN.



JUAN DANIEL OVIEDO ARANGO
Director



GUSTAVO ESPAÑA GUZMAN
Contador
T.P No.33.086-T



ACTIVO			PASIVO		
CORRIENTE	2019	2018	CORRIENTE	2019	2018
EFFECTIVO Y EQUIVALENTES AL EFFECTIVO			CUENTAS POR PAGAR		
Caja	2.780	5.000	Adquisiciones de Bienes y Servicios Nales	2.337.400	0
Depositos en instituciones financieras	1.388.379	1.531.551	Recursos a favor de terceros	38.411	38.475
TOTAL EFFECTIVO	1.391.159	1.536.551	Descuentos de nómina	482.424	485.298
CUENTAS POR COBRAR			Retención en la fuente e impuesto de timbre	328.625	238.546
Otras cuentas por cobrar	67.480	90.527	Impuestos, contribuciones y tasas	0	0
TOTAL CUENTAS POR COBRAR	67.480	90.527	Creditos judiciales	11.995	0
OTROS ACTIVOS			Otras cuentas por pagar	271.964	216.264
Bienes y servicios gravados por anticipado	0	876.836	TOTAL CUENTAS POR PAGAR	3.470.819	978.583
Avances y anticipos entregados	289.167	2.056.410	BENEFICIOS A EMPLEADOS		
Recursos entregados en administración	1.163.189	174.694.209	Beneficios a empleados corto plazo	11.251.916	10.808.964
Intangibles	0	0	TOTAL BENEFICIOS A EMPLEADOS	11.251.916	10.808.964
TOTAL OTROS ACTIVOS	1.452.356	177.627.455	TOTAL CORRIENTE		
TOTAL CORRIENTE	2.910.995	179.254.533	NO CORRIENTE		
NO CORRIENTE			PROVISIONES		
PROPIEDAD PLANTA Y EQUIPO			Litigios y demandas	6.678.465	6.656.860
Terrenos	19.823.567	19.383.409	Provisiones diversas	106.755	81.078
Bienes Muebles en Bodega	4.461	104.714	TOTAL POVISIONES	6.785.220	6.737.938
Propiedad planta y equipo no explot.	285.258	561.701	TOTAL NO CORRIENTE		
Edificaciones	25.152.642	25.592.799	TOTAL PASIVO		
Repuestos	0	0	PATRIMONIO		
Maquinaria y equipo	11.091	11.091	PATRIMONIO DE LAS ENTIDADES DE GOBIERNO		
Muebles, enseres y equipos de oficina	2.566.136	2.454.592	Capital fiscal	6.528.883	3.592.547
Equipos de comunicación y computación	8.407.130	9.085.136	Resultados de ejercicios anteriores	47.687.747	0
Equipo de transporte, tracción y elevac.	355.349	355.349	Resultados del ejercicio	-24.944.190	173.420.577
Depreciación Acumulada	-8.736.234	-7.928.793	Impactos por la transición al nuevo marco de regulación	0	33.335.922
TOTAL PROPIEDAD PLANTA Y EQUIPO	47.869.400	49.619.998	TOTAL PATRIMONIO	29.272.440	210.349.046
TOTAL NO CORRIENTE	47.869.400	49.619.998	TOTAL PASIVO MAS PATRIMONIO		
TOTAL ACTIVO	50.780.395	228.874.531	50.780.395 228.874.531		
CUENTAS DE ORDEN DEUDORAS			CUENTAS DE ORDEN ACREEDORAS		
Otros activos contingentes	48.314.642	49.220.652	Litigios y mecanismos alternativos de solución de conflictos	6.696.142	14.109.539
Bienes y derechos retirados	979	979	ACREEDORAS POR CONTRA (db)		
Bienes entregados a terceros	46.988.627	43.049.715	Pasivos contingentes por contra (db)	-6.692.142	-14.109.539
Responsabilidades en proceso	1.017.471	5.887.519	TOTAL CUENTAS DE ORDEN ACREEDORAS		
	307.565	282.439	4.000 0		
CUENTAS DE ORDEN DEUDORAS POR CONTRA (cr)			ACREEDORAS POR CONTRA (db)		
Activos contingentes po contra (cr)	-48.314.642	-49.220.652	TOTAL CUENTAS DE ORDEN DEUDORAS		
Deudoras de control por contra	-979	-979	0 0		
	-48.313.663	-49.219.673			

JUAN DANIEL OVIEDO ARANGO
DIRECTOR

GUSTAVO ESPAÑA GUZMAN
CONTADOR
T.P 33.086-T

ESTADO DE DE RESULTADOS
DE 1 ENERO A 31 DE OCTUBRE DE 2019

Miles de pesos

INGRESOS OPERACIONALES		
	2019	2018
INGRESOS FISCALES		
No tributarios	5.335	5.123
TOTAL INGRESOS FISCALES	5.335	5.123
TRANSFERENCIAS Y SUBVENCIONES		
Otras transferencias	350	0
TOTAL TRANSFERENCIAS Y SUBVENCIONES	350	0
OPERACIONES INTERSTITUCIONALES		
Fondos recibidos	153.560.982	425.471.174
Operaciones de enlace	0	0
Operaciones sin flujo de efectivo	1.318.860	386.559
TOTAL OPERACIONES INTERSTITUCIONALES	154.879.842	425.857.733
SUBTOTAL DE INGRESOS	154.885.527	425.862.856
GASTOS OPERACIONALES		
GASTOS DE ADMINISTRACION Y OPERACION		
Sueldos y salarios	37.738.639	37.650.312
Contribuciones imputadas	0	0
Contribuciones efectivas	9.860.667	9.821.094
Aportes sobre la nómina	2.130.101	2.083.611
Prestaciones sociales	13.890.121	14.734.540
Gastos de personal diversos	355.704	604.741
Generales	109.812.748	182.607.625
Impuestos, contribuciones y tasas	172.175	159.868
TOTAL GASTOS DE ADMINISTRACION Y OPERACIÓN	173.960.155	247.661.791
DETERIORO, DEPRECIACIONES, AMORTIZACIONES Y PROVISIONES		
Depreciaciones de propiedades, planta y equipo	2.269.758	2.961.842
Provision litigios y demandas	3.786.892	240.095
TRANSFERENCIAS Y SUBVENCIONES	0	226.074
Subvenciones	0	226.074
OPERACIONES INTERSTITUCIONALES		
Operaciones de enlace	637.092	4.446.915
Operaciones sin flujo de efectivo	0	1.009
EXCEDENTE O DEFICIT OPERACIONAL	-25.768.370	170.325.130
INGRESOS Y EGRESOS NO OPERACIONALES		
OTROS INGRESOS		
Financieros	468.809	1.409.726
Ingresos diversos	409.158	1.702.563
TOTAL OTROS INGRESOS	877.967	3.112.289
OTROS GASTOS		
Otros gastos Diversos	53.787	16.842
TOTAL OTROS GASTOS	53.787	16.842
EXCEDENTE O DEFICIT	-24.944.190	173.420.577

JUAN DANIEL CORDERO ARANGO
DIRECTOR

GUSTAVO ESPANA GUZMAN
CONTADOR
T.P. 33.086-T

DEPARTAMENTO ADMINISTRATIVO NACIONAL DE ESTADÍSTICA DANE
ESTADO DE SITUACION FINANCIERA
A 31 DE OCTUBRE DE 2019
(Cifras en miles de pesos)

Código	CUENTA	oct-19 \$	oct-18 \$
	ACTIVO		
	CORRIENTE	2.910.995	179.254.533
11	Efectivo y equivalentes al efectivo	1.391.159	1.536.551
1105	Caja	2.780	5.000
110502	Caja menor	2.780	5.000
1110	Depositos en instituciones financieras	1.388.379	1.531.551
111005	Cuenta corriente	1.388.379	1.531.551
13	Cuentas por cobrar	67.480	90.527
1384	Otras cuentas por cobrar	67.480	90.527
138426	Pago por cuenta de terceros	36.039	63.745
138490	Otras cuentas por cobrar	31.441	26.782
19	Otros activos	1.452.356	177.627.455
1905	Bienes y servicios pagados por anticipado	0	876.836
190504	Arrendamiento operativo	0	4.461
190513	Estudios y proyectos	0	872.375
1906	Avances y anticipos entregados	289.167	2.056.410
190603	Avances para viaticos y gastos de viaje	289.167	2.056.410
1908	Recursos entregados en administración	1.163.189	174.694.209
190801	En administración	245.480	0
190803	Encargo fiduciario-fiducia de administración y pag	917.709	174.694.209
	NO CORRIENTE	47.869.400	49.619.998
16	Propiedad, planta y equipo	47.869.400	49.619.998
1605	Terrenos	19.823.567	19.383.409
160501	Urbanos	10.139.571	13.439.507
160505	Terrenos de propiedad de terceros	9.683.996	5.943.902
1635	Bienes muebles en bodega	4.461	104.714
163503	Muebles, enseres y equipos de oficina	0	26.839
163504	Equipo de comunicación y computación	4.461	77.875
1637	Propiedad Planta y Equipo no Explotados	285.258	561.701
163709	Muebles, enseres y equipos de oficina	75.004	196.914
163710	Equipo de comunicación y computación	210.254	364.787
1640	Edificaciones	25.152.642	25.592.799
164001	Edificios y casas	10.203.397	16.470.354
164028	Edificaciones de propiedad de terceros	14.949.245	9.122.445
1655	Maquinaria y equipo	11.091	11.091
165511	Herramientas y accesorios	11.091	11.091
1665	Muebles, enseres y equipos de oficina	2.566.136	2.454.592
166501	Muebles y enseres	2.322.014	2.202.376
166502	Equipo y maquinaria de oficina	244.122	252.216
1670	Equipos de comunicación y computación	8.407.130	9.085.136
167001	Equipo de comunicación	3.700.479	4.040.619
167002	Equipo de computación	4.706.651	5.044.517
1675	Equipo de transporte, tracción y elevación	355.349	355.349
167502	Terrestre	0	29.468
167508	Equipo transporte, tracción y elevación de propied:	355.349	325.881
1685	Depreciación acumulada	-8.736.234	-7.928.793
168501	Edificaciones	-1.538.136	-1.157.203
168504	Maquinaria y Equipo	-8.087	-7.348
168506	Muebles, enseres y equipos de oficina	-1.462.491	-1.302.467

Handwritten mark

Handwritten signature

DEPARTAMENTO ADMINISTRATIVO NACIONAL DE ESTADÍSTICA DANE
ESTADO DE SITUACION FINANCIERA
A 31 DE OCTUBRE DE 2019
(Cifras en miles de pesos)

Código	CUENTA	oct-19 \$	oct-18 \$
168507	Equipo de comunicación y computación	-5.223.134	-4.900.076
168508	Equipo de transporte, tracción y elevación	-317.410	-281.876
168513	Bienes muebles en bodega	-37	-4.526
168515	Propiedades, planta y equipo no explotados	-186.939	-275.297
	TOTAL ACTIVO	50.780.395	228.874.531
	PASIVO		
	CORRIENTE	14.722.735	11.787.547
24	Cuentas por pagar	3.470.819	978.583
2401	Adquisiciones de Bienes y Servicios Nales	2.337.400	0
240101	Bienes y servicios	0	0
240102	Proyectos de inversión	2.337.400	0
2407	Recursos a favor de terceros	38.411	38.475
240706	Cobro cartera de terceros	0	1.060
240720	Recaudos por clasificar	4.005	24.456
240722	Estampillas	33.061	12.959
240790	Otros recursos a favor de terceros	1.345	0
2424	Descuentos de nómina	482.424	485.298
242401	Aportes a Fondos pensionales	159.857	158.107
242402	Aportes a seguridad social en salud	148.256	140.884
242405	Cooperativas	9.434	4.878
242406	Fondos de empleados	4.999	4.999
242407	Libranzas	126.658	139.659
242408	Contratos de medicina prepagada	0	134
242411	Embargos judiciales	13.478	10.441
242413	Cuentas de ahorro para el fomento de la construcci	19.742	20.039
242490	Otros descuentos de nómina	0	6.157
2436	Retención en la fuente e impuesto de timbre	328.625	238.546
243603	Honorarios	0	295
243605	Servicios	15.616	27.104
243606	Arrendamientos	4.845	3.463
243608	Compras	2.326	797
243610	Pagos al exterior	2.602	0
243615	A empleados art 383 ET	113.658	73.854
243625	Impuesto a la ventas retenido	23.457	25.411
243626	Contratos de obra	363	424
243627	Retención de impuesto de industria y comercio por	164.441	107.162
243690	Otras retenciones	1.317	36
2440	Impuestos, contribuciones y tasas	0	0
244016	Impuestos sobre vehículos automotores	0	0
2460	Créditos judiciales	11.995	0
246002	Sentencias	11.995	0
2490	Otras cuentas por pagar	271.964	216.264
249025	Aportes, contribuciones y cuotas a organismos inter	30.516	0
249027	Viejes y gastos de viaje	1.176	0
249028	Seguros	8.212	0
249034	Aportes a escuelas industriales, institutos técnicos y	61.451	60.950
249050	Aportes a ICBF y SENA	143.241	142.111
249051	Servicios públicos	0	13.199
249055	Servicios	27.364	0
249090	Otras cuentas por pagar	4	4

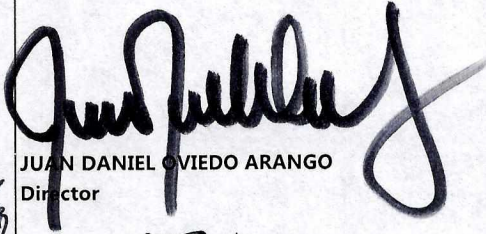
DEPARTAMENTO ADMINISTRATIVO NACIONAL DE ESTADÍSTICA DANE
ESTADO DE SITUACION FINANCIERA
A 31 DE OCTUBRE DE 2019
(Cifras en miles de pesos)

Código	CUENTA	oct-19 \$	oct-18 \$
25	Beneficios a Empleados	11.251.916	10.808.964
2511	Beneficios a Empleados a corto plazo	11.251.916	10.808.964
251102	Cesantias	335.888	613.756
251104	Vacaciones	2.963.182	2.744.343
251105	Prima de vacaciones	2.187.800	2.077.431
251106	Prima de servicios	490.978	504.915
251107	Prima de navidad	3.397.855	3.062.437
251109	Bonificaciones	837.145	804.441
251111	Aportes a riesgos laborales	20.266	20.185
251115	Capacitación, bienestar social y estímulos	33.935	0
251122	Aportes a fondos pensionales-Empleador	463.218	459.524
251123	Aportes a seguridad social en salud-Empleador	361.721	358.804
251124	Aportes a cajas de compensación familiar	159.928	163.128
	NO CORRIENTE	6.785.220	6.737.938
27	Provisiones	6.785.220	6.737.938
2701	Litigios y demandas	6.678.465	6.656.860
270103	Administrativas	6.678.465	6.656.860
2790	Provisiones diversas	106.755	81.078
279015	Mecanismos alternativos de solución de conflictos	106.755	81.078
	TOTAL PASIVO INTERES MINORITARIO	21.507.955	18.525.485
	PATRIMONIO	29.272.440	210.349.046
31	PATRIMONIO DE LAS ENTIDADES DE GOBIERNO	29.272.440	210.349.046
3105	Capital fiscal	6.528.883	3.592.547
310506	Nación	6.528.883	3.592.547
3109	Resultado de ejercicios anteriores	47.687.747	0
310901	Útilidades o excedentes acumulados	47.687.747	0
3110	Resultado del ejercicio	-24.944.190	173.420.577
311001	Excedente del ejercicio	-24.944.190	173.420.577
3145	Impactos por la transición al nuevo marco de re	0	33.335.922
314503	Cuentas por cobrar	0	-4.288
314506	Propiedades, planta y equipo	0	34.776.579
314512	Otros activos	0	-1.438.950
314515	Cuentas por pagar	0	2.220
314519	Otros pasivos	0	361
	TOTAL PASIVO Y PATRIMONIO	50.780.395	228.874.531
8	CUENTAS DE ORDEN DEUDORAS	0	0
81	Activos contingentes	979	979
8190	Otros activos contingentes	979	979
819090	Otros activos contingentes	979	979
83	Deudoras de control	48.313.663	49.219.673
8315	Bienes y derechos retirados	46.988.627	43.049.715
831510	Propiedades, planta y equipo	46.502.790	42.060.419
831590	Otros bienes y derechos retirados	485.837	989.296
8347	Bienes entregados a terceros	1.017.471	5.887.519
834704	Propiedades, planta y equipo	1.017.471	5.567.219
834790	Otros bienes entregados a terceros	0	320.300
8361	Responsabilidades en proceso	307.565	282.439
836101	Internas	307.565	282.439


DEPARTAMENTO ADMINISTRATIVO NACIONAL DE ESTADÍSTICA DANE
ESTADO DE SITUACIÓN FINANCIERA
A 31 DE OCTUBRE DE 2019
(Cifras en miles de pesos)

Código	CUENTA	oct-19 \$	oct-18 \$
89	Deudoras por contra (cr)	-48.314.642	-49.220.652
8905	Activos contingentes por contra	-979	-979
890590	Otros activos contingentes por contra	-979	-979
8915	Deudoras de control por contra	-48.313.663	-49.219.673
891506	Bienes y derechos retidos	-46.988.627	-43.049.715
891518	Bienes entregados a terceros	-1.017.471	-5.887.519
891521	Responsabilidades en proceso	-307.565	-282.439
	CUENTAS DE ORDEN ACREEDORAS	4.000	0
91	Pasivos contingentes	6.696.142	14.109.539
9120	Litigios y mecanismos alternativos de solución d	6.696.142	14.109.539
912004	Administrativos	6.696.142	14.109.539
99	Acreedoras por contra (db)	-6.692.142	-14.109.539
9905	Pasivos contingentes por contra (DB)	-6.692.142	-14.109.539
990505	Litigios y mecanismos alternativos de solución de c	-6.692.142	-14.109.539

Ver Certificación anexa



JUAN DANIEL OVIEDO ARANGO
Director



GUSTAVO ESPAÑA GUZMAN
Contador
Matrícula Profesional No. 33.086 - T

DEPARTAMENTO ADMINISTRATIVO NACIONAL DE ESTADÍSTICA - DANE
ESTADO DE RESULTADOS
DE 1 DE ENERO A 31 DE OCTUBRE DE 2019
(Cifras en miles de pesos)

Código	CUENTAS	oct-19 \$	oct-18 \$
	INGRESOS	154.885.527	425.862.856
41	Ingresos fiscales	5.335	5.123
4110	No tributarios	5.335	5.123
411004	Sanciones	5.335	5.123
44	Transferencias y subvenciones	350	0
4428	Otras transferencias	350	0
442808	Donaciones	350	0
47	Operaciones interinstitucionales	154.879.842	425.857.733
4705	Fondos recibidos	153.560.982	425.471.174
470508	Funcionamiento	65.947.328	70.048.112
470510	Inversión	87.613.654	355.423.062
4722	Operaciones sin flujo de efectivo	1.318.860	386.559
472201	Cruce de cuentas	1.154.381	386.559
472203	Cuota de fiscalización y auditaje	164.479	0
	GASTOS	180.653.897	255.537.726
51	De administración y operación	173.960.155	247.661.791
5101	Sueldos y Salarios	37.738.639	37.650.312
510101	Sueldos	34.985.472	35.908.649
510103	Horas extras y festivos	65.555	65.979
510105	Gastos de representación	153.765	147.143
510110	Prima técnica	953.880	0
510119	Bonificaciones	1.374.461	1.311.613
510123	Auxilio de transporte	107.734	111.125
510160	Subsidio de alimentación	97.772	105.803
5102	Contribuciones imputadas	0	0
510201	Incapacidades	0	0
5103	Contribuciones Efectivas	9.860.667	9.821.094
510302	Aportes a cajas de compensación familiar	1.692.221	1.674.216
510303	Cotización a seguridad social en salud	3.299.379	3.294.241
510305	Cotización a riesgos laborales	199.377	202.680
510306	Cotización a entidades administradoras del régimen de prima me	2.439.907	2.552.312
510307	Cotización a entidades administradoras del ahorro individual	2.229.783	2.097.645
5104	Aportes sobre la nómina	2.130.101	2.083.611
510401	Aportes al ICBF	1.263.081	1.249.177
510402	Aportes al SENA	210.932	208.830
510403	Aportes al ESAP	234.661	208.759
510404	Aportes a escuelas industriales e institutos técnicos	421.427	416.845
5107	Prestaciones sociales	13.890.121	14.734.540
510701	Vacaciones	2.609.217	3.099.327
510702	Cesantías	3.505.092	3.507.566
510704	Prima de vacaciones	1.749.092	1.639.189
510705	Prima de navidad	3.492.996	3.377.694
510706	Prima de servicios	1.647.053	1.407.965
510707	Bonificación especial de recreación	207.442	238.563
510790	Otras primas	679.229	1.464.236
5108	Gastos de personal diversos	355.704	604.741
510801	Remuneración por servicios técnicos	0	14.384
510802	Honorarios	238.744	424.497
510803	Capacitación, bienestar social y estímulos	3.570	39.114
510804	Dotación y suministros a trabajadores	72.121	68.936

DEPARTAMENTO ADMINISTRATIVO NACIONAL DE ESTADÍSTICA - DANE
ESTADO DE RESULTADOS
DE 1 DE ENERO A 31 DE OCTUBRE DE 2019
(Cifras en miles de pesos)

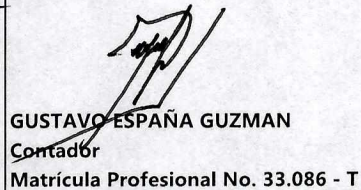
Código	CUENTAS	oct-19 \$	oct-18 \$
510807	Gastos de viaje	13.567	2.442
510810	Viaticos	27.702	55.368
5111	Generales	109.812.748	182.607.625
511103	Elementos de lencería y ropería	0	8.382
511106	Estudios y proyectos	73.917.732	139.996.393
511109	Gastos de desarrollo	0	3.600
511113	Vigilancia y seguridad	1.023.195	938.392
511114	Materiales y suministros	625.167	2.954.126
511115	Mantenimiento	280.898	366.166
511117	Servicios publicos	1.886.072	1.908.240
511118	Arrendamiento operativo	1.630.157	5.429.011
511119	Viaticos y gastos de viaje	6.122.720	7.942.752
511120	Publicidad y propaganda	5.651	525
511121	Impresos, publicaciones, suscripciones y afiliaciones	6.303	2.935.584
511122	Fotocopias	12.313	17.870
511123	Comunicaciones y transporte	15.422.433	8.594.960
511125	Seguros generales	1.424.865	1.248.328
511127	Promoción y divulgación	59.978	113.853
511133	Seguridad industrial	0	1.869
511140	Contratos de administración	8.196	0
511146	Combustibles y lubricantes	25.990	39.582
511149	Servicios de aseo, cafetería, restaurante y lavandería	897.863	900.519
511154	Organización de eventos	33.935	0
511155	Elementos de aseo, lavandería y cafetería	4.105	500.297
511156	Bodegaje	274.799	0
511159	Licencias	4.264.304	0
511164	Gastos legales	0	2.366
511165	Intangibles	0	1.249.600
511178	Comisiones	857.817	7.228.418
511179	Honorarios	934.713	0
511180	Servicios	11.391	897
511190	Otros gastos generales	82.151	225.895
5120	Impuestos, contribuciones y tasas	172.175	159.868
512001	Impuesto predial unificado	169.223	159.018
512011	Impuestos sobre vehículos automotores	828	850
512034	Sobretasa ambiental	2.124	0
53	Deterioro, depreciaciones, amortizaciones y provisiones	6.056.650	3.201.937
5360	Depreciación propiedades, planta y equipo	2.269.758	2.961.842
536001	Edificaciones	347.058	368.985
536004	Maquinaria y equipo	39.952	777
536006	Muebles, enseres y equipo de oficina	253.169	767.923
536007	Equipo de comunicación y computación	1.105.578	1.769.896
536008	Equipo de transporte, tracción y elevación	29.613	29.612
536013	Bienes muebles en bodega	296.196	1.939
536015	Propiedades, planta y equipo no explotados	198.192	22.710
5368	Provisión litigios y demandas	3.786.892	240.095
536803	Administrativas	3.786.892	240.095
54	Transferencias y subvenciones	0	226.074
5424	Subvenciones	0	226.074
542409	Subvención por programas con el sector no financiero bajo contr	0	226.074
57	Operaciones interinstitucionales	637.092	4.447.924
5720	Operaciones de enlace	637.092	4.446.915
572080	Recaudos	637.092	4.446.915

DEPARTAMENTO ADMINISTRATIVO NACIONAL DE ESTADÍSTICA -DANE
ESTADO DE RESULTADOS
DE 1 DE ENERO A 31 DE OCTUBRE DE 2019
(Cifras en miles de pesos)

Código	CUENTAS	oct-19 \$	oct-18 \$
5722	Operaciones sin flujo de efectivo	0	1.009
572290	Otras operaciones sin flujo de efectivo	0	1.009
	EXCEDENTE (DEFICIT) OPERACIONAL	-25.768.370	170.325.130
48	OTROS INGRESOS	877.967	3.112.289
4802	Financieros	468.809	1.409.726
480201	Intereses sobre depósitos en instituciones financieras	0	0
480232	Rendimientos sobre recursos entregados en administración	468.809	1.409.726
4808	Ingresos diversos	409.158	1.702.563
480825	Sobrantes	0	12.188
480826	Recuperaciones	367.310	105.906
480527	Aprovechamientos	0	1
480839	Compensación o indemnización por deterioro, pérdidas o aband	41.848	0
480890	Otros ingresos diversos	0	1.584.468
58	OTROS GASTOS	53.787	16.842
5890	Otros gastos diversos	53.787	16.842
589017	Pérdida en siniestros	3.597	3.747
589019	Pérdida por baja en cuentas de activos no financieros	39.564	7.318
589023	Aportes en organismos internacionales	0	1.347
589090	Otros gastos diversos	10.626	4.430
	EXCEDENTE (DEFICIT)	-24.944.190	173.420.577

Ver Certificación anexa


JUAN DANIEL OVIEDO ARANGO
 Director


GUSTAVO ESPAÑA GUZMAN
 Contador
 Matrícula Profesional No. 33.086 - T