

ACTA DE PUBLICACIÓN DE ESTADOS FINANCIEROS

Yo GUSTAVO ESPAÑA GUZMAN, identificado con C.C No.19.424.065 de Bogotá, en calidad de contador del DEPARTAMENTO ADMINISTRATIVO NACIONAL DE ESTADÍSTICA –DANE NIT No.899.999.027, en cumplimiento del numeral 36, Artículo 34 de la Ley 734 de 2002, así como las Resoluciones 706, 182 de 2016 y conforme a lo señalado en el Marco Normativo para entidades de gobierno adoptado mediante Resolución 533 de 2015 y sus modificaciones expedido por la Contaduría General de la Nación – CGN, procede a publicar en la página WEB del DANE el Estado de Situación Financiera a 31 de julio de 2020 y el Estado de Resultados por el periodo comprendido entre el 1 enero al 31 de julio de 2020 en la ruta que a continuación se describe:

<http://www.dane.gov.co/index.php/servicios-al-ciudadano/tramites/transparencia-y-acceso-a-la-informacion-publica/control-y-participacion>

Bogotá D.C agosto 31 de 2020


GUSTAVO ESPAÑA GUZMAN
CONTADOR
T.P No.33.086-T

CERTIFICACIÓN


En nuestra condición de Director y Contador del DEPARTAMENTO ADMINISTRATIVO NACIONAL DE ESTADÍSTICA-DANE, certificamos que los saldos reportados en el Estado de Situación Financiera y Estado de Resultados a 31 de julio de 2020 bajo el marco normativo expedido por la Contaduría General de la Nación - CGN, fueron tomados fielmente de los libros de contabilidad, la contabilidad se elaboró conforme a la normativa señalada en la Resolución 533 del 8 de octubre de 2015 y sus modificaciones, y de esta manera la información revelada refleja en forma fidedigna la situación Financiera, Económica, Social y Ambiental del DANE.

Se han reconocido los hechos, transacciones y operaciones realizadas por la Entidad durante el periodo contable del 1 enero al 31 de julio de 2020.

El valor total de los activos, pasivos, patrimonio, ingresos, gastos y cuentas de orden, han sido revelados en el Estado de Situación Financiera y Estado de Resultados a 31 de julio de 2020 bajo el marco normativo expedido por la Contaduría General de la Nación - CGN.



JUAN DANIEL OVIEDO ARANGO
Director



GUSTAVO ESPAÑA GUZMAN
Contador
T.P No.33.086-T




ESTADO DE SITUACIÓN FINANCIERA

A 31 DE JULIO DE 2020

Miles de pesos

ACTIVO			PASIVO		
CORRIENTE	2020	2019	CORRIENTE	2020	2019
EFFECTIVO Y EQUIVALENTES AL EFFECTIVO			CUENTAS POR PAGAR		
Caja	3.960	2.780	Adquisiciones de Bienes y Servicios Nales	260.264	2.346.610
Depositos en instituciones financieras	1.598.609	1.564.917	Recursos a favor de terceros	17.900	24.912
TOTAL EFFECTIVO	1.602.569	1.567.697	Descuentos de nómina	508.986	577.247
CUENTAS POR COBRAR			Retención en la fuente e impuesto de timbre	286.647	214.611
Contribuciones, tasas e ingresos no tributarios	2.610	0	Impuestos, contribuciones y tasas	0	0
Otras cuentas por cobrar	136.818	322.263	Créditos judiciales	0	11.995
TOTAL CUENTAS POR COBRAR	139.428	322.263	Otras cuentas por pagar	336.526	364.406
OTROS ACTIVOS			TOTAL CUENTAS POR PAGAR	1.410.323	3.539.781
Bienes y servicios gravados por anticipado	0	0	BENEFICIOS A EMPLEADOS		
Avances y anticipos entregados	1.420	512.874	Beneficios a empleados corto plazo	9.981.742	9.856.590
Recursos entregados en administración	1.226.950	1.264.768	TOTAL BENEFICIOS A EMPLEADOS	9.981.742	9.856.590
Intangibles	0	0	TOTAL CORRIENTE		
TOTAL OTROS ACTIVOS	1.228.370	1.777.642	TOTAL CORRIENTE	11.392.065	13.396.371
TOTAL CORRIENTE	2.970.367	3.667.602	NO CORRIENTE		
NO CORRIENTE			CUENTAS POR PAGAR		
PROPIEDAD PLANTA Y EQUIPO			Créditos judiciales	0	0
Terrenos	20.826.904	19.823.567	TOTAL CUENTAS POR PAGAR	0	0
Bienes Muebles en Bodega	130.288	33.863	PROVISIONES		
Propiedad planta y equipo no explot.	468.054	285.258	Litigios y demandas	4.077.471	5.180.806
Edificaciones	25.294.469	25.152.642	Provisiones diversas	106.755	81.078
Repuestos	0	0	TOTAL PROVISIONES	4.184.226	5.261.885
Maquinaria y equipo	11.091	11.091	TOTAL NO CORRIENTE		
Muebles, enseres y equipos de oficina	2.139.008	2.539.856	TOTAL PASIVO	15.576.291	18.658.256
Equipos de comunicación y computación	8.999.145	8.402.904	PATRIMONIO		
Equipo de transporte, tracción y elevación	352.808	355.349	PATRIMONIO DE LAS ENTIDADES DE GOBIERNO		
Depreciación Acumulada	-9.846.149	-8.222.491	Capital fiscal	6.655.019	6.528.883
TOTAL PROPIEDAD PLANTA Y EQUIPO	48.375.618	48.382.038	Resultados de ejercicios anteriores	27.926.112	45.534.464
TOTAL NO CORRIENTE			Resultados del ejercicio	1.188.563	-18.671.963
TOTAL NO CORRIENTE	48.375.618	48.382.038	Impactos por la transición al nuevo marco de regulación	0	0
TOTAL PASIVO MAS PATRIMONIO			TOTAL PASIVO MAS PATRIMONIO	35.769.694	33.391.384
TOTAL ACTIVO	51.345.985	52.049.640	TOTAL PASIVO MAS PATRIMONIO		
CUENTAS DE ORDEN DEUDORAS			CUENTAS DE ORDEN ACREEDORAS		
Otros activos contingentes	979	979	Litigios y mecanismos alternativos de solución de conflictos	2.253.873	564.978
Bienes y derechos retirados	44.237.405	47.177.911	TOTAL CUENTAS DE ORDEN ACREEDORAS		
Bienes entregados a terceros	3.541.141	777.167	TOTAL CUENTAS DE ORDEN ACREEDORAS	0	0
Responsabilidades en proceso	308.610	302.466	CUENTAS DE ORDEN DEUDORAS POR CONTRA (cr)		
CUENTAS DE ORDEN DEUDORAS POR CONTRA (cr)			ACREEDORAS POR CONTRA (db)		
Activos contingentes po contra (cr)	-979	-979	Pasivos contingentes por contra (db)	-2.253.873	-564.978
Deudoras de control por contra	-48.087.156	-48.257.544	TOTAL CUENTAS DE ORDEN DEUDORAS		
TOTAL CUENTAS DE ORDEN DEUDORAS	0	0	TOTAL CUENTAS DE ORDEN DEUDORAS		


JUAN DANIEL OVIEDO ARANGO
 DIRECTOR


GUSTAVO ESPAÑA GUZMÁN
 CONTADOR
 T.P 33.086-T

ESTADO DE DE RESULTADOS
DEL 1 DE ENERO AL 31 JULIO DE 2020

Miles de pesos

INGRESOS OPERACIONALES		
	2020	2019
INGRESOS FISCALES		
No tributarios	3.766	0
TOTAL INGRESOS FISCALES	3.766	0
TRANSFERENCIAS Y SUBVENCIONES		
Otras transferencias	48.482	350
TOTAL TRANSFERENCIAS Y SUBVENCIONES	48.482	350
OPERACIONES INTERSTITUCIONALES		
Fondos recibidos	98.908.292	103.682.114
Operaciones de enlace	0	0
Operaciones sin flujo de efectivo	1.607.390	925.753
TOTAL OPERACIONES INTERSTITUCIONALES	100.515.682	104.607.867
SUBTOTAL DE INGRESOS	100.567.930	104.608.217
GASTOS OPERACIONALES		
GASTOS DE ADMINISTRACIÓN Y OPERACIÓN		
Sueldos y salarios	26.941.115	26.489.518
Contribuciones imputadas	0	3.949
Contribuciones efectivas	6.949.116	6.694.466
Aportes sobre la nómina	1.564.787	1.479.851
Prestaciones sociales	10.232.004	9.961.247
Gastos de personal diversos	41.998	189.487
Generales	51.273.160	77.065.828
Impuestos, contribuciones y tasas	221.162	172.175
TOTAL GASTOS DE ADMINISTRACION Y OPERACIÓN	97.223.340	122.056.520
DETERIORO, DEPRECIACIONES, AMORTIZACIONES Y PROVISIONES		
Depreciaciones de propiedades, planta y equipo	1.776.698	1.517.094
Provision litigios y demandas	246.327	0
TRANFERENCIAS Y SUBVENCIONES	0	0
Subvenciones	0	0
OPERACIONES INTERSTITUCIONALES		
Operaciones de enlace	215.858	363.528
Operaciones sin flujo de efectivo	0	0
EXCEDENTE O DÉFICIT OPERACIONAL	1.105.708	-19.328.925
INGRESOS Y EGRESOS NO OPERACIONALES		
OTROS INGRESOS		
Financieros	0	312.061
Ingresos diversos	106.859	398.688
TOTAL OTROS INGRESOS	106.859	710.749
OTROS GASTOS		
Otros gastos Diversos	24.004	53.787
TOTAL OTROS GASTOS	24.004	53.787
EXCEDENTE O DÉFICIT	1.188.563	-18.671.963

JUAN DANIEL OVIEDO ARANGO
DIRECTOR

GUSTAVO ESPAÑA GUZMÁN
CONTADOR
T.P. 33.086-T

DEPARTAMENTO ADMINISTRATIVO NACIONAL DE ESTADÍSTICA DANE
ESTADO DE SITUACIÓN FINANCIERA
A 31 DE JULIO DE 2020
(Cifras en miles de pesos)

Código	CUENTA	jul-20 \$	jul-19 \$
	ACTIVO		
	CORRIENTE	2.970.367	3.667.602
11	Efectivo y equivalentes al efectivo	1.602.569	1.567.697
1105	Caja	3.960	2.780
110502	Caja menor	3.960	2.780
1110	Depositos en instituciones financieras	1.598.609	1.564.917
111005	Cuenta corriente	1.598.609	1.564.917
13	Cuentas por cobrar	139.428	322.263
1311	Contribuciones, tasas e ingresos no tributarios	2.610	0
131102	Multas	2.610	0
1384	Otras cuentas por cobrar	136.818	322.263
138426	Pago por cuenta de terceros	113.888	287.088
138427	Recursos de acreedores reintegrados a tesorerías	0	0
138490	Otras cuentas por cobrar	22.930	35.174
19	Otros activos	1.228.370	1.777.642
1905	Bienes y servicios pagados por anticipado	0	0
190513	Estudios y proyectos	0	0
1906	Avances y anticipos entregados	1.420	512.874
190603	Avances para viáticos y gastos de viaje	1.420	512.874
1908	Recursos entregados en administración	1.226.950	1.264.768
190801	En administración	1.226.950	0
190803	Encargo fiduciario-fiducia de administración y pagos	0	1.264.768
	NO CORRIENTE	48.375.618	48.382.038
16	Propiedad, planta y equipo	48.375.618	48.382.038
1605	Terrenos	20.826.904	19.823.567
160501	Urbanos	10.139.571	10.139.571
160505	Terrenos de propiedad de terceros	10.687.333	9.683.996
1635	Bienes muebles en bodega	130.288	33.863
163503	Muebles, enseres y equipos de oficina	0	27.674
163504	Equipo de comunicación y computación	130.288	6.189
1637	Propiedad Planta y Equipo no Explotados	468.054	285.258
163709	Muebles, enseres y equipos de oficina	101.314	75.004
163710	Equipo de comunicación y computación	334.200	210.254
163711	Equipo de tracción y elevación de propiedad de terceros	32.541	0
1640	Edificaciones	25.294.469	25.152.642
164001	Edificios y casas	10.203.397	10.203.397
164028	Edificaciones de propiedad de terceros	15.091.071	14.949.244
1655	Maquinaria y equipo	11.091	11.091
165511	Herramientas y accesorios	11.091	11.091
1665	Muebles, enseres y equipos de oficina	2.139.008	2.539.856
166501	Muebles y enseres	1.884.882	2.295.734
166502	Equipo y maquinaria de oficina	254.126	244.122
1670	Equipos de comunicación y computación	8.999.145	8.402.904
167001	Equipo de comunicación	3.580.032	3.700.479
167002	Equipo de computación	5.419.113	4.702.425
1675	Equipo de transporte, tracción y elevación	352.808	355.349
167502	Terrestre	0	0
167508	Equipo transporte, tracción y elevación de propiedad de terceros	352.808	355.349
1685	Depreciación acumulada	-9.846.149	-8.222.491

DEPARTAMENTO ADMINISTRATIVO NACIONAL DE ESTADÍSTICA DANE
ESTADO DE SITUACIÓN FINANCIERA
A 31 DE JULIO DE 2020
(Cifras en miles de pesos)

Código	CUENTA	jul-20	jul-19
		\$	\$
168501	Edificaciones	-1.777.762	-1.434.019
168504	Maquinaria y Equipo	-8.642	-7.903
168506	Muebles, enseres y equipos de oficina	-1.221.255	-1.387.946
168507	Equipo de comunicación y computación	-5.874.954	-4.892.967
168508	Equipo de transporte, tracción y elevación	-314.840	-308.527
168513	Bienes muebles en bodega	-238.320	-12.387
168515	Propiedades, planta y equipo no explotados	-410.376	-178.743
	TOTAL ACTIVO	51.345.985	52.049.640
	PASIVO		
	CORRIENTE	11.392.065	13.396.371
24	Cuentas por pagar	1.410.323	3.539.781
2401	Adquisiciones de Bienes y Servicios Nales	260.264	2.346.610
240101	Bienes y servicios	1.304	5.700
240102	Proyectos de inversión	258.960	2.340.910
2407	Recursos a favor de terceros	17.900	24.912
240701	Deducción de impuestos	29	0
240706	Cobro cartera de terceros	0	0
240720	Recaudos por clasificar	0	4.228
240722	Estampillas	17.754	20.684
240790	Otros recursos a favor de terceros	117	0
2424	Descuentos de nómina	508.986	577.247
242401	Aportes a Fondos pensionales	190.414	200.408
242402	Aportes a seguridad social en salud	142.663	189.238
242404	Sindicatos	0	0
242405	Cooperativas	7.633	11.383
242406	Fondos de empleados	4.520	5.038
242407	Libranzas	124.409	134.220
242411	Embargos judiciales	11.987	12.723
242413	Cuentas de ahorro para el fomento de la construcción AFC	24.697	24.237
242490	Otros descuentos de nómina	2.663	0
2436	Retención en la fuente e impuesto de timbre	286.647	214.611
243603	Honorarios	0	4.178
243605	Servicios	34.072	3.406
243606	Arrendamientos	4.595	4.009
243608	Compras	45	1.247
243610	Pago o abonos en cuenta en el exterior	0	0
243615	A empleados art 383 ET	126.805	129.139
243625	Impuesto a la ventas retenido	5.959	10.269
243626	Contratos de obra	0	0
243627	Retención de impuesto de industria y comercio por compras	59.988	61.845
243630	Impuesto solidario por el COVID 19	51.621	0
243631	Aporte solidario voluntario por el COVID 19	3.532	0
243690	Otras retenciones	30	519
2440	Impuestos, contribuciones y tasas	0	0
244003	Impuesto predial unificado	0	0
244016	Impuesto sobre vehículos automotores	0	0
2460	Créditos judiciales	0	11.995
246002	Sentencias	0	11.995
2490	Otras cuentas por pagar	336.526	364.406
249025	Aportes, contribuciones y cuotas a organismos internacionales	0	30.515
249027	Viajes y gastos de viaje	0	0
249028	Seguros	0	8.212

Handwritten mark

Handwritten signature


DEPARTAMENTO ADMINISTRATIVO NACIONAL DE ESTADÍSTICA DANE
ESTADO DE SITUACIÓN FINANCIERA
A 31 DE JULIO DE 2020
(Cifras en miles de pesos)

Código	CUENTA	jul-20	jul-19
		\$	\$
249034	Aportes a Escuelas Industriales e Institutos Técnicos y ESAP	95.264	91.114
249050	Aportes a ICBF y SENA	222.137	212.444
249051	Servicios públicos	0	0
249054	Honorarios	19.125	22.116
249090	Otras cuentas por pagar	0	4
25	Beneficios a Empleados	9.981.742	9.856.590
2511	Beneficios a Empleados a corto plazo	9.981.742	9.856.590
251101	Nómina por pagar	0	0
251102	Cesantías	111.642	503.549
251104	Vacaciones	2.956.872	2.734.440
251105	Prima de vacaciones	2.186.671	2.044.476
251106	Prima de servicios	156.569	11.385
251107	Prima de navidad	2.466.097	2.439.548
251109	Bonificaciones	981.400	932.770
251111	Aportes a riesgos laborales	20.475	94.268
251115	Capacitación, bienestar social y estímulos	0	33.935
251122	Aportes a fondos pensionales-Empleador	476.533	454.929
251123	Aportes a seguridad social en salud-Empleador	370.955	364.626
251124	Aportes a cajas de compensación familiar	254.528	242.663
	NO CORRIENTE	4.184.226	5.261.885
27	Provisiones	4.184.226	5.261.885
2701	Litigios y demandas	4.077.471	5.180.806
270103	Administrativas	4.077.471	5.180.806
2790	Provisiones diversas	106.755	81.078
279015	Mecanismos alternativos de solución de conflictos	106.755	81.078
	TOTAL PASIVO INTERÉS MINORITARIO	15.576.291	18.658.256
	PATRIMONIO	35.769.694	33.391.384
31	PATRIMONIO DE LAS ENTIDADES DE GOBIERNO	35.769.694	33.391.384
3105	Capital fiscal	6.655.019	6.528.883
310506	Nación	6.655.019	6.528.883
3109	Resultado de ejercicios anteriores	27.926.112	45.534.464
310901	Útilidades o excedentes acumulados	52.752.325	45.534.464
310902	Pérdida o déficit acumulado	-24.826.213	0
3110	Resultado del ejercicio	1.188.563	-18.671.963
311001	Excedente del ejercicio	1.188.563	-18.671.963
3145	Impactos por la transición al nuevo marco de regulación	0	0
314503	Cuentas por cobrar	0	0
	TOTAL PASIVO Y PATRIMONIO	51.345.985	52.049.640
8	CUENTAS DE ORDEN DEUDORAS	0	0
81	Activos contingentes	979	979
8190	Otros activos contingentes	979	979
819090	Otros activos contingentes	979	979
83	Deudoras de control	48.087.156	48.257.544
8315	Bienes y derechos retirados	44.237.405	47.177.911
831510	Propiedades, planta y equipo	43.206.445	46.623.313
831590	Otros bienes y derechos retirados	1.030.960	554.598
8347	Bienes entregados a terceros	3.541.141	777.167
834704	Propiedades, planta y equipo	3.541.141	777.167


DEPARTAMENTO ADMINISTRATIVO NACIONAL DE ESTADÍSTICA DANE
ESTADO DE SITUACIÓN FINANCIERA
A 31 DE JULIO DE 2020
(Cifras en miles de pesos)

Código	CUENTA	jul-20 \$	jul-19 \$
8361	Responsabilidades en proceso	308.610	302.466
836101	Internas	308.610	302.466
89	Deudoras por contra (cr)	-48.088.135	-48.258.523
8905	Activos contingentes por contra	-979	-979
890590	Otros activos contingentes por contra	-979	-979
8915	Deudoras de control por contra	-48.087.156	-48.257.544
891506	Bienes y derechos retidos	-44.237.405	-47.177.911
891518	Bienes entregados a terceros	-3.541.141	-777.167
891521	Responsabilidades en proceso	-308.610	-302.466
	CUENTAS DE ORDEN ACREEDORAS	0	0
91	Pasivos contingentes	2.253.873	564.978
9120	Litigios y mecanismos alternativos de solución de conflictos	2.253.873	564.978
912004	Administrativos	2.253.873	564.978
99	Acreedoras por contra (db)	-2.253.873	-564.978
9905	Pasivos contingentes por contra (DB)	-2.253.873	-564.978
990505	Litigios y mecanismos alternativos de solución de conflictos	-2.253.873	-564.978

Ver Certificación anexa



JUAN DANIEL OVIEDO ARANGO
Director



GUSTAVO ESPAÑA GUZMÁN
Contador

Matrícula Profesional No. 33.086 - T

DEPARTAMENTO ADMINISTRATIVO NACIONAL DE ESTADÍSTICA - DANE
ESTADO DE RESULTADOS
DEL 1 DE ENERO AL 31 JULIO DE 2020
(Cifras en miles de pesos)

Código	CUENTAS	jul-20 \$	jul-19 \$
	INGRESOS	100.567.930	104.608.217
41	Ingresos fiscales	3.766	0
4110	No tributarios	3.766	0
44	Transferencias y subvenciones	48.482	350
4428	Otras transferencias	48.482	350
442808	Donaciones	48.482	350
47	Operaciones interinstitucionales	100.515.682	104.607.867
4705	Fondos recibidos	98.908.292	103.682.114
470508	Funcionamiento	47.458.329	46.799.794
470510	Inversión	51.449.964	56.882.320
4722	Operaciones sin flujo de efectivo	1.607.390	925.753
472201	Cruce de cuentas	1.599.417	761.274
472203	Cuota de fiscalización y auditaje	7.973	164.478
	GASTOS	99.462.222	123.937.142
51	De administración y operación	97.223.340	122.056.520
5101	Sueldos y Salarios	26.941.115	26.489.518
510101	Sueldos	24.666.492	24.505.489
510103	Horas extras y festivos	35.484	46.253
510105	Gastos de representación	113.146	107.635
510110	Prima técnica	867.906	642.386
510119	Bonificaciones	1.099.719	1.043.762
510123	Auxilio de transporte	88.205	75.429
510160	Subsidio de alimentación	70.163	68.563
5102	Contribuciones imputadas	0	3.949
510201	Incapacidades	0	3.949
5103	Contribuciones Efectivas	6.949.116	6.694.466
510302	Aportes a cajas de compensación familiar	1.358.835	1.169.383
510303	Cotización a seguridad social en salud	2.675.502	2.233.536
510305	Cotización a riesgos laborales	139.781	134.267
510306	Cotización a entidades administradoras del régimen de prima media	2.154.007	1.766.412
510307	Cotización a entidades administradoras del ahorro individual	620.991	1.390.868
5104	Aportes sobre la nómina	1.564.787	1.479.851
510401	Aportes al ICBF	962.984	873.073
510402	Aportes al SENA	150.559	145.869
510403	Aportes al ESAP	150.559	169.598
510404	Aportes a Escuelas Industriales e Institutos Técnicos	300.683	291.311
5107	Prestaciones sociales	10.232.004	9.961.247
510701	Vacaciones	1.874.657	1.872.462
510702	Cesantías	2.516.075	2.567.597
510704	Prima de vacaciones	1.264.888	1.251.941
510705	Prima de navidad	2.508.628	2.495.511
510706	Prima de servicios	1.351.389	1.159.578
510707	Bonificación especial de recreación	149.077	149.917
510790	Otras primas	567.290	464.241
5108	Gastos de personal diversos	41.998	189.487
510802	Honorarios	0	115.827
510803	Capacitación, bienestar social y estímulos	25.000	3.570
510804	Dotación y suministro a trabajadores	0	36.094
510807	Gastos de viaje	4.791	9.293
510810	Viáticos	12.175	24.702
510890	Otros gastos de personal diverso	31	0
5111	Generales	51.273.160	77.065.828
511106	Estudios y proyectos	36.237.816	51.974.335
511109	Gastos de desarrollo	0	7.956
511113	Vigilancia y seguridad	633.250	616.033
511114	Materiales y suministros	1.253.417	415.480
511115	Mantenimiento	292.720	111.921
511116	Reparaciones	26	0
511117	Servicios públicos	1.290.311	1.163.917
511118	Arrendamiento operativo	1.284.465	1.121.544
511119	Viáticos y gastos de viaje	2.359.379	2.034.039
511120	Publicidad y propaganda	0	0
511121	Impresos, publicaciones, suscripciones y afiliaciones	0	1.622
511122	Fotocopias	11.252	2.916
511123	Comunicaciones y transporte	3.651.060	11.590.993
511125	Seguros generales	1.602.290	1.434.747
511127	Promoción y divulgación	0	0
511140	Contratos de administración	0	0

Handwritten mark

Handwritten signature

Código	CUENTAS	jul-20 \$	jul-19 \$
511146	Combustibles y lubricantes	14.480	15.156
511149	Servicios de aseo, cafetería, restaurante y lavandería	619.370	574.479
511154	Organización de eventos	0	33.935
511155	Elementos de aseo, lavandería y cafetería	6.161	2.818
511156	Bodegaje	0	0
511159	Licencias	1.959.690	4.264.304
511178	Comisiones	0	708.517
511179	Honorarios	57.474	912.760
511180	Servicios	0	0
511190	Otros gastos generales	0	78.356
5120	Impuestos, contribuciones y tasas	221.162	172.175
512001	Impuesto predial unificado	163.708	169.223
512011	Impuestos sobre vehículos automotores	850	828
512017	Interese de mora	56.604	0
512024	Gravamen a los movimientos financieros	0	0
512034	Sobretasa ambiental	0	2.124
53	Deterioro, depreciaciones, amortizaciones y provisiones	2.023.024	1.517.094
5360	Depreciación propiedades, planta y equipo	1.776.698	1.517.094
536001	Edificaciones	276.353	242.941
536004	Maquinaria y equipo	431	431
536006	Muebles, enseres y equipo de oficina	151.131	154.924
536007	Equipo de comunicación y computación	841.095	774.082
536008	Equipo de transporte, tracción y elevación	22.229	20.729
536013	Bienes muebles en bodega	458.588	278.220
536015	Propiedades, planta y equipo no explotados	26.872	45.766
5368	Provisión litigios y demandas	246.327	0
536803	Administrativas	246.327	0
57	Operaciones interinstitucionales	215.858	363.528
5720	Operaciones de enlace	215.858	363.528
572080	Recaudos	215.858	363.528
5722	Operaciones sin flujo de efectivo	0	0
572290	Otras operaciones sin flujo de efectivo	0	0
	EXCEDENTE (DÉFICIT) OPERACIONAL	1.105.708	-19.328.925
48	OTROS INGRESOS	106.859	710.749
4802	Financieros	0	312.061
480232	Rendimientos sobre recursos entregados en administración	0	312.061
4808	Ingresos diversos	106.859	398.688
480826	Recuperaciones	106.859	356.841
480839	Compensación o indemnización por deterioro, pérdidas o bandonos	0	41.848
58	OTROS GASTOS	24.004	53.787
5890	Otros gastos diversos	24.004	53.787
589017	Pérdida en siniestros	0	3.597
589019	Pérdida por baja en cuenta de activos no financieros	24.004	39.564
589090	Otros gastos diversos	0	10.626
	EXCEDENTE (DÉFICIT)	1.188.563	-18.671.963

Ver Certificación anexa



JUAN DANIEL OVIEDO ARANGO
Director



GUSTAVO ESPAÑA GUZMÁN
Contador

Matrícula Profesional No. 33.086 - T

Código	CUENTA	jul-20 \$	jul-19 \$
	ACTIVO		
	CORRIENTE	2.970.366.759,94	3.667.601.734,45
11	Efectivo y equivalentes al efectivo	1.602.568.964,99	1.567.697.492,99
1105	Caja	3.960.000,00	2.780.000,00
110502	Caja menor	3.960.000,00	2.780.000,00
1110	Depósitos en instituciones financieras	1.598.608.964,99	1.564.917.492,99
111005	Cuenta corriente	1.598.608.964,99	1.564.917.492,99
13	Cuentas por cobrar	139.427.794,95	322.262.528,02
1311	Contribuciones, tasas e ingresos no tributarios	2.610.003,00	0,00
131102	Multas	2.610.003,00	0,00
1384	Otras cuentas por cobrar	136.817.791,95	322.262.528,02
138426	Pago por cuenta de terceros	113.888.056,95	287.088.216,02
138427	Recursos de acreedores reintegrados a tesorerías	0,00	0,00
138490	Otras cuentas por cobrar	22.929.735,00	35.174.312,00
19	Otros activos	1.228.370.000,00	1.777.641.713,44
1905	Bienes y servicios pagados por anticipado	0,00	0,00
190513	Estudios y proyectos	0,00	0,00
1906	Avances y anticipos entregados	1.420.000,00	512.873.762,00
190603	Avances para viáticos y gastos de viaje	1.420.000,00	512.873.762,00
1908	Recursos entregados en administración	1.226.950.000,00	1.264.767.951,44
190801	En administración	1.226.950.000,00	0,00
190803	Encargo fiduciario-fiducia de administración y pagos	0,00	1.264.767.951,44
	NO CORRIENTE	48.375.617.842,15	48.382.037.985,62
16	Propiedad, planta y equipo	48.375.617.842,15	48.382.037.985,62
1605	Terrenos	20.826.904.261,43	19.823.566.808,43
160501	Urbanos	10.139.570.967,93	10.139.570.967,93
160505	Terrenos de propiedad de terceros	10.687.333.293,50	9.683.995.840,50
1635	Bienes muebles en bodega	130.287.701,11	33.862.791,90
163503	Muebles, enseres y equipos de oficina	0,00	27.674.044,50
163504	Equipo de comunicación y computación	130.287.701,11	6.188.747,40
1637	Propiedad Planta y Equipo no Explotados	468.054.425,67	285.257.837,52
163709	Muebles, enseres y equipos de oficina	101.314.090,10	75.003.660,10
163710	Equipo de comunicación y computación	334.199.710,57	210.254.177,42
163711	Equipo de tracción y elevación de propiedad de terceros	32.540.625,00	0,00
1640	Edificaciones	25.294.468.568,24	25.152.641.880,12
164001	Edificios y casas	10.203.397.417,80	10.203.397.417,80
164028	Edificaciones de propiedad de terceros	15.091.071.150,44	14.949.244.462,32
1655	Maquinaria y equipo	11.091.386,93	11.091.386,93
165511	Herramientas y accesorios	11.091.386,93	11.091.386,93
1665	Muebles, enseres y equipos de oficina	2.139.007.592,46	2.539.856.054,73
166501	Muebles y enseres	1.884.881.628,99	2.295.733.683,26
166502	Equipo y maquinaria de oficina	254.125.963,47	244.122.371,47
1670	Equipos de comunicación y computación	8.999.145.134,76	8.402.903.865,68
167001	Equipo de comunicación	3.580.032.209,44	3.700.479.316,17

aw

Código	CUENTA	jul-20 \$	jul-19 \$
167002	Equipo de computación	5.419.112.925,32	4.702.424.549,51
1675	Equipo de transporte, tracción y elevación	352.807.979,69	355.348.704,69
167502	Terrestre	0,00	0,00
167508	Equipo transporte, tracción y elevación de propiedad de terceros	352.807.979,69	355.348.704,69
1685	Depreciación acumulada	-9.846.149.208,14	-8.222.491.344,37
168501	Edificaciones	-1.777.762.254,32	-1.434.018.858,89
168504	Maquinaria y Equipo	-8.641.998,63	-7.902.575,74
168506	Muebles, enseres y equipos de oficina	-1.221.255.385,30	-1.387.945.848,71
168507	Equipo de comunicación y computación	-5.874.954.194,46	-4.892.966.536,87
168508	Equipo de transporte, tracción y elevación	-314.839.688,85	-308.526.746,09
168513	Bienes muebles en bodega	-238.319.731,07	-12.387.486,92
168515	Propiedades, planta y equipo no explotados	-410.375.955,52	-178.743.291,16
	TOTAL ACTIVO	51.345.984.602,08	52.049.639.720,07
	PASIVO		
	CORRIENTE	11.392.064.837,07	13.396.371.279,06
24	Cuentas por pagar	1.410.322.999,07	3.539.781.318,06
2401	Adquisiciones de Bienes y Servicios Nales	260.263.896,26	2.346.610.475,09
240101	Bienes y servicios	1.303.770,09	5.700.294,09
240102	Proyectos de inversión	258.960.126,17	2.340.910.181,00
2407	Recursos a favor de terceros	17.900.349,00	24.912.177,00
240701	Deducción de impuestos	29.023,00	0,00
240706	Cobro cartera de terceros	0,00	0,00
240720	Recaudos por clasificar	0,00	4.227.745,00
240722	Estampillas	17.754.326,00	20.684.432,00
240790	Otros recursos a través de terceros	117.000,00	0,00
2424	Descuentos de nómina	508.986.006,55	577.247.331,55
242401	Aportes a Fondos pensionales	190.413.844,00	200.407.921,00
242402	Aportes a seguridad social en salud	142.662.935,00	189.237.883,00
242404	Sindicatos	0,00	0,00
242405	Cooperativas	7.633.252,00	11.383.028,00
242406	Fondos de empleados	4.519.961,55	5.037.651,55
242407	Libranzas	124.409.075,00	134.220.336,00
242411	Embargos judiciales	11.987.126,00	12.723.491,00
242413	Cuentas de ahorro para el fomento de la construcción AFC	24.697.021,00	24.237.021,00
242490	Otros descuentos de nómina	2.662.792,00	0,00
2436	Retención en la fuente e impuesto de timbre	286.647.056,00	214.611.085,40
243603	Honorarios	0,00	4.177.562,00
243605	Servicios	34.072.347,00	3.405.878,40
243606	Arrendamientos	4.594.614,00	4.009.111,00
243608	Compras	44.914,00	1.246.930,00
243610	Pago o abonos en cuenta en el exterior	0,00	0,00
243615	A empleados art 383 ET	126.805.085,00	129.138.663,00
243625	Impuesto a la ventas retenido	5.959.209,00	10.268.757,00
243626	Contratos de construcción	0,00	0,00
243627	Retención de impuesto de industria y comercio por compras	59.987.995,00	61.845.062,00
243630	Impuesto solidario por el COVID 19	51.621.299,00	0,00
243631	Aporte solidario voluntario por el COVID 19	3.531.969,00	0,00

Código	CUENTA	jul-20 \$	jul-19 \$
243690	Otras retenciones	29.624,00	519.122,00
2440	Impuestos, contribuciones y tasas	0,00	0,00
244003	Impuesto predial unificado	0,00	0,00
244016	Impuesto sobre vehículos automotores	0,00	0,00
2460	Créditos judiciales	0,00	11.994.576,00
246002	Sentencias	0,00	11.994.576,00
2490	Otras cuentas por pagar	336.525.691,26	364.405.673,02
249025	Aportes, contribuciones y cuotas a organismos internacionales	0,00	30.515.390,00
249027	Viáticos y gastos de viaje	0,00	0,00
249028	Seguros	0,00	8.212.285,59
249034	Aportes a Escuelas Industriales e Institutos Técnicos y ESAP	95.263.600,00	91.113.900,00
249050	Aportes a ICBF y SENA	222.137.200,00	212.444.100,00
249051	Servicios públicos	0,00	0,00
249055	Servicios	19.124.891,26	22.115.887,43
249090	Otras cuentas por pagar	0,00	4.110,00
25	Beneficios a Empleados	9.981.741.838,00	9.856.589.961,00
2511	Beneficios a Empleados a corto plazo	9.981.741.838,00	9.856.589.961,00
251101	Nómina por pagar	0,00	0,00
251102	Cesantías	111.641.799,00	503.548.967,00
251104	Vacaciones	2.956.871.975,00	2.734.440.186,00
251105	Prima de vacaciones	2.186.671.292,00	2.044.475.510,00
251106	Prima de servicios	156.568.593,00	11.385.443,00
251107	Prima de navidad	2.466.097.443,00	2.439.548.359,00
251109	Bonificaciones	981.399.649,00	932.770.131,00
251111	Aportes a riesgos laborales	20.474.800,00	94.267.582,00
251115	Capacitación, bienestar social y estímulos	0,00	33.935.476,00
251122	Aportes a fondos pensionales-Empleador	476.532.659,00	454.929.069,00
251123	Aportes a seguridad social en salud-Empleador	370.955.328,00	364.626.238,00
251124	Aportes a cajas de compensación familiar	254.528.300,00	242.663.000,00
	NO CORRIENTE	4.184.225.677,00	5.261.884.588,06
27	Provisiones	4.184.225.677,00	5.261.884.588,06
2701	Litigios y demandas	4.077.470.677,00	5.180.806.288,06
270103	Administrativas	4.077.470.677,00	5.180.806.288,06
2790	Provisiones diversas	106.755.000,00	81.078.300,00
279015	Mecanismos alternativos de solución de conflictos	106.755.000,00	81.078.300,00
	TOTAL PASIVO INTERÉS MINORITARIO	15.576.290.514,07	18.658.255.867,12
	PATRIMONIO	35.769.694.088,01	33.391.383.852,95
31	PATRIMONIO DE LAS ENTIDADES DE GOBIERNO	35.769.694.088,01	33.391.383.852,95
3105	Capital fiscal	6.655.019.027,14	6.528.883.425,14
310506	Nación	6.655.019.027,14	6.528.883.425,14
3109	Resultado de ejercicios anteriores	27.926.112.386,02	45.534.463.843,35
310901	Útilidades o excedentes acumulados	52.752.325.314,62	45.534.463.843,35
310902	Pérdida o déficit acumulado	-24.826.212.928,61	0,00
3110	Resultado del ejercicio	1.188.562.674,86	-18.671.963.415,54
311001	Excedente del ejercicio	1.188.562.674,86	-18.671.963.415,54

00

Código	CUENTA	jul-20 \$	jul-19 \$
3145	Impactos por la transición al nuevo marco de regulación	0,00	0,00
314503	Cuentas por cobrar	0,00	0,00
	TOTAL PASIVO Y PATRIMONIO	51.345.984.602,08	52.049.639.720,07
8	CUENTAS DE ORDEN DEUDORAS	0,00	0,00
81	Activos contingentes	979.111,00	979.111,00
8190	Otros activos contingentes	979.111,00	979.111,00
819090	Otros activos contingentes	979.111,00	979.111,00
83	Deudoras de control	48.087.156.254,44	48.257.544.293,54
8315	Bienes y derechos retirados	44.237.405.276,83	47.177.911.082,33
831510	Propiedades, planta y equipo	43.206.445.132,15	46.623.312.681,01
831590	Otros bienes y derechos retirados	1.030.960.144,68	554.598.401,32
8347	Bienes entregados a terceros	3.541.140.744,52	777.167.285,07
834704	Propiedades, planta y equipo	3.541.140.744,52	777.167.285,07
8361	Responsabilidades en proceso	308.610.233,09	302.465.926,14
836101	Internas	308.610.233,09	302.465.926,14
89	Deudoras por contra (cr)	-48.088.135.365,44	-48.258.523.404,54
8905	Activos contingentes por contra	-979.111,00	-979.111,00
890590	Otros activos contingentes por contra	-979.111,00	-979.111,00
8915	Deudoras de control por contra	-48.087.156.254,44	-48.257.544.293,54
891506	Bienes y derechos retirados	-44.237.405.276,83	-47.177.911.082,33
891518	Bienes entregados a terceros	-3.541.140.744,52	-777.167.285,07
891521	Responsabilidades en proceso	-308.610.233,09	-302.465.926,14
	CUENTAS DE ORDEN ACREEDORAS	0,00	0,00
91	Pasivos contingentes	2.253.872.676,00	564.978.344,00
9120	Litigios y mecanismos alternativos de solución de conflictos	2.253.872.676,00	564.978.344,00
912004	Administrativos	2.253.872.676,00	564.978.344,00
99	Acreedoras por contra (db)	-2.253.872.676,00	-564.978.344,00
9905	Pasivos contingentes por contra (DB)	-2.253.872.676,00	-564.978.344,00
990505	Litigios y mecanismos alternativos de solución de conflictos	-2.253.872.676,00	-564.978.344,00

Ver Certificación anexa


JUAN DANIEL OVIEDO ARANGO
Director


GUSTAVO ESPAÑA GUZMÁN
Contador

Matrícula Profesional No. 33.086 - T

DEPARTAMENTO ADMINISTRATIVO NACIONAL DE ESTADÍSTICA - DANE
ESTADO DE RESULTADOS
DEL 1 DE ENERO AL 31 DE JULIO DE 2020
(Cifras en pesos)

Código	CUENTAS	jul-20 \$	jul-19 \$
	INGRESOS	100.567.930.144,49	104.608.216.532,65
41	Ingresos fiscales	3.765.761,00	0,00
4110	No tributarios	3.765.761,00	0,00
411002	Multas	2.610.003,00	0,00
411004	Sanciones	1.155.758,00	0,00
44	Transferencias y subvenciones	48.482.348,00	350.000,00
4428	Otras transferencias	48.482.348,00	350.000,00
442808	Donaciones	48.482.348,00	350.000,00
47	Operaciones interinstitucionales	100.515.682.035,49	104.607.866.532,65
4705	Fondos recibidos	98.908.292.327,12	103.682.113.742,65
470508	Funcionamiento	47.458.328.761,59	46.799.793.975,05
470510	Inversión	51.449.963.565,53	56.882.319.767,60
4722	Operaciones sin flujo de efectivo	1.607.389.708,37	925.752.790,00
472201	Cruce de cuentas	1.599.416.522,00	761.274.393,00
472203	Cuota de fiscalización y auditaje	7.973.186,37	164.478.397,00
	GASTOS	99.462.222.143,48	123.937.141.892,95
51	De administración y operación	97.223.339.931,41	122.056.520.452,80
5101	Sueldos y Salarios	26.941.114.590,00	26.489.518.050,00
510101	Sueldos	24.666.491.526,00	24.505.489.059,00
510103	Horas extras y festivos	35.483.690,00	46.253.422,00
510105	Gastos de representación	113.146.403,00	107.635.458,00
510110	Prima técnica	867.906.157,00	642.386.465,00
510119	Bonificaciones	1.099.719.118,00	1.043.762.094,00
510123	Auxilio de transporte	88.204.868,00	75.428.640,00
510160	Subsidio de alimentación	70.162.828,00	68.562.912,00
5102	Contribuciones imputadas	0,00	3.949.437,00
510201	Incapacidades	0,00	3.949.437,00
5103	Contribuciones Efectivas	6.949.115.754,00	6.694.465.896,00
510302	Aportes a cajas de compensación familiar	1.358.834.779,00	1.169.383.400,00
510303	Cotización a seguridad social en salud	2.675.502.309,00	2.233.536.098,00
510305	Cotización a riesgos laborales	139.781.200,00	134.266.800,00
510306	Cotización a entidades administradoras del régimen de prima media	2.154.006.717,00	1.766.411.941,00
510307	Cotización a entidades administradoras del ahorro individual	620.990.749,00	1.390.867.657,00
5104	Aportes sobre la nómina	1.564.786.522,00	1.479.850.511,00
510401	Aportes al ICBF	962.984.422,00	873.073.400,00
510402	Aportes al SENA	150.559.400,00	145.868.700,00
510403	Aportes al ESAP	150.559.400,00	169.597.811,00
510404	Aportes a Escuelas Industriales e Institutos Técnicos	300.683.300,00	291.310.600,00
5107	Prestaciones sociales	10.232.003.978,00	9.961.247.083,00
510701	Vacaciones	1.874.656.616,00	1.872.462.258,00
510702	Cesantías	2.516.074.842,00	2.567.597.129,00
510704	Prima de vacaciones	1.264.887.618,00	1.251.941.027,00
510705	Prima de navidad	2.508.627.848,00	2.495.510.635,00
510706	Prima de servicios	1.351.389.312,00	1.159.578.048,00
510707	Bonificación especial de recreación	149.077.250,00	149.917.318,00
510790	Otras primas	567.290.492,00	464.240.668,00
5108	Gastos de personal diversos	41.997.768,31	189.486.965,30
510802	Honorarios	0,00	115.826.666,00
510803	Capacitación, bienestar social y estímulos	25.000.001,00	3.570.000,00
510804	Dotación y suministro a trabajadores	0,00	36.094.473,00
510807	Gastos de viaje	4.791.212,31	9.293.499,70
510810	Viáticos	12.175.139,00	24.702.326,60

DEPARTAMENTO ADMINISTRATIVO NACIONAL DE ESTADÍSTICA - DANE
ESTADO DE RESULTADOS
DEL 1 DE ENERO AL 31 DE JULIO DE 2020
(Cifras en pesos)

Código	CUENTAS	jul-20 \$	jul-19 \$
510890	Otros gastos de personal diverso	31.416,00	0,00
5111	Generales	51.273.159.770,10	77.065.827.525,50
511106	Estudios y proyectos	36.237.815.644,66	51.974.335.242,16
511109	Gastos de desarrollo	0,00	7.956.100,00
511113	Vigilancia y seguridad	633.249.582,60	616.033.078,18
511114	Materiales y suministros	1.253.417.213,75	415.480.368,84
511115	Mantenimiento	292.720.343,18	111.920.940,00
511116	Reparaciones	25.900,00	0,00
511117	Servicios publicos	1.290.310.604,95	1.163.916.798,57
511118	Arrendamiento operativo	1.284.464.575,46	1.121.543.607,00
511119	Viáticos y gastos de viaje	2.359.378.666,00	2.034.038.663,00
511120	Publicidad y propaganda	0,00	0,00
511121	Impresos, publicaciones, suscripciones y afiliaciones	0,00	1.621.740,00
511122	Fotocopias	11.251.500,00	2.916.349,00
511123	Comunicaciones y transporte	3.651.059.862,88	11.590.992.979,01
511125	Seguros generales	1.602.290.032,00	1.434.746.932,00
511127	Promoción y divulgación	0,00	0,00
511140	Contratos de administración	0,00	0,00
511146	Combustibles y lubricantes	14.480.070,00	15.155.953,00
511149	Servicios de aseo, cafetería, restaurante y lavandería	619.370.472,16	574.478.989,06
511154	Organización de eventos	0,00	33.935.476,00
511155	Elementos de aseo, lavandería y cafetería	6.161.415,26	2.818.317,60
511156	Bodegaje	0,00	0,00
511159	Licencias	1.959.689.557,00	4.264.303.831,88
511178	Comisiones	0,00	708.516.813,00
511179	Honorarios	57.474.330,20	912.759.810,20
511180	Servicios	0,00	0,00
511190	Otros gastos generales	0,00	78.355.537,00
5120	Impuestos, contribuciones y tasas	221.161.549,00	172.174.985,00
512001	Impuesto predial unificado	163.707.560,00	169.223.081,00
512011	Impuestos sobre vehículos automotores	849.700,00	828.400,00
512017	Interese de mora	56.604.289,00	0,00
512024	Gravamen a los movimientos financieros	0,00	0,00
512034	Sobretasa ambiental	0,00	2.123.504,00
53	Deterioro, depreciaciones, amortizaciones y provisiones	2.023.024.483,58	1.517.093.639,15
5360	Depreciación propiedades, planta y equipo	1.776.697.841,58	1.517.093.639,15
536001	Edificaciones	276.352.939,05	242.940.858,47
536004	Maquinaria y equipo	431.329,18	431.331,74
536006	Muebles, enseres y equipo de oficina	151.130.500,37	154.924.431,21
536007	Equipo de comunicación y computación	841.095.106,52	774.082.067,57
536008	Equipo de transporte, tracción y elevación	22.228.675,13	20.728.675,72
536013	Bienes muebles en bodega	458.587.784,11	278.220.386,42
536015	Propiedades, planta y equipo no explotados	26.871.507,22	45.765.888,02
5368	Provisión litigios y demandas	246.326.642,00	0,00
536803	Administrativas	246.326.642,00	0,00
57	Operaciones interinstitucionales	215.857.728,49	363.527.801,00
5720	Operaciones de enlace	215.857.728,49	363.527.801,00
572080	Recaudos	215.857.728,49	363.527.801,00
5722	Operaciones sin flujo de efectivo	0,00	0,00
572290	Otras operaciones sin flujo de efectivo	0,00	0,00
	EXCEDENTE (DEFICIT) OPERACIONAL	1.105.708.001,01	-19.328.925.360,30
48	OTROS INGRESOS	106.858.999,00	710.749.051,29
4802	Financieros	0,00	312.060.570,00
480232	Rendimientos sobre recursos entregados en administración	0,00	312.060.570,00
4808	Ingresos diversos	106.858.999,00	398.688.481,29

DEPARTAMENTO ADMINISTRATIVO NACIONAL DE ESTADÍSTICA - DANE
ESTADO DE RESULTADOS
DEL 1 DE ENERO AL 31 DE JULIO DE 2020
(Cifras en pesos)

Código	CUENTAS	jul-20 \$	jul-19 \$
480826	Recuperaciones	106.858.999,00	356.840.740,29
480839	Compensación o indemnización por deterioro, pérdidas o bandonos	0,00	41.847.741,00
58	OTROS GASTOS	24.004.325,15	53.787.106,53
5890	Otros gastos diversos	24.004.325,15	53.787.106,53
589017	Pérdida en siniestros	0,00	3.596.807,48
589019	Pérdida por baja en cuenta de activos no financieros	24.004.325,15	39.564.400,05
589090	Otros gastos diversos	0,00	10.625.899,00
	EXCEDENTE (DÉFICIT)	1.188.562.674,86	-18.671.963.415,54

Ver Certificación anexa



JUAN DANIEL CORDERO ARANGO
Director



GUSTAVO ESPAÑA GUZMÁN
Contador

Matrícula Profesional No. 33.086 - T