

ACTA DE PUBLICACIÓN DE ESTADOS FINANCIEROS

Yo GUSTAVO ESPAÑA GUZMAN, identificado con C.C No.19.424.065 de Bogotá, en calidad de contador del DEPARTAMENTO ADMINISTRATIVO NACIONAL DE ESTADÍSTICA –DANE NIT No.899.999.027, en cumplimiento del numeral 36, Artículo 34 de la Ley 734 de 2002, así como las Resoluciones 706, 182 de 2016 y conforme a lo señalado en el Marco Normativo para entidades de gobierno adoptado mediante Resolución 533 de 2015 y sus modificaciones expedido por la Contaduría General de la Nación – CGN, procede a publicar en la página WEB del DANE el Estado de Situación Financiera a 28 de febrero de 2022 y el Estado de Resultados por el periodo comprendido entre el 1 enero al 28 de febrero de 2022 en la ruta que a continuación se describe:

<https://www.dane.gov.co/index.php/servicios-al-ciudadano/tramites/transparencia-y-acceso-a-la-informacion-publica/presupuesto-general-asignado#5-3-estados-financieros>

Bogotá D.C mayo 2 de 2022



GUSTAVO ESPAÑA GUZMAN

CONTADOR


T.P No.33.086-T

CERTIFICACIÓN

En nuestra condición de Director y Contador del DEPARTAMENTO ADMINISTRATIVO NACIONAL DE ESTADÍSTICA-DANE, certificamos que los saldos reportados en el Estado de Situación Financiera y Estado de Resultados a 28 de febrero de 2022 bajo el marco normativo expedido por la Contaduría General de la Nación - CGN, fueron tomados fielmente de los libros de contabilidad, la contabilidad se elaboró conforme a la normativa señalada en la Resolución 533 del 8 de octubre de 2015 y sus modificaciones, y de esta manera la información revelada refleja en forma fidedigna la situación Financiera, Económica, Social y Ambiental del DANE.

Se han reconocido los hechos, transacciones y operaciones realizadas por la Entidad durante el periodo contable del 1 enero al 28 de febrero de 2022.

El valor total de los activos, pasivos, patrimonio, ingresos, gastos y cuentas de orden, han sido revelados en el Estado de Situación Financiera y Estado de Resultados a 28 de febrero de 2022 bajo el marco normativo expedido por la Contaduría General de la Nación - CGN.


JUAN DANIEL OVIEDO ARANGO
Director


GUSTAVO ESPAÑA GUZMAN
Contador
T.P No.33.086-T





ESTADO DE SITUACIÓN FINANCIERA

A 28 DE FEBRERO DE 2022

Miles de pesos

ACTIVO			PASIVO		
	2022	2021		2022	2021
CORRIENTE			CORRIENTE		
EFFECTIVO Y EQUIVALENTES AL EFFECTIVO			CUENTAS POR PAGAR		
Caja	2.390	4.350	Adquisiciones de Bienes y Servicios Nales	919.640	1.451.627
Depositos en instituciones financieras	1.189.550	1.554.458	Recursos a favor de terceros	19.875	49.711
TOTAL EFFECTIVO	1.191.940	1.558.808	Descuentos de nómina	582.917	510.423
			Retención en la fuente e impuesto de timbre	262.295	254.147
			Impuestos, contribuciones y tasas	0	0
			Créditos judiciales	0	0
			Otras cuentas por pagar	1.384.849	464.603
			TOTAL CUENTAS POR PAGAR	3.169.575	2.730.511
CUENTAS POR COBRAR			BENEFICIOS A EMPLEADOS		
Contribuciones, tasas e ingresos no tributarios	6.493	2.014	Beneficios a empleados corto plazo	9.662.723	9.390.183
Otras cuentas por cobrar	417.209	269.278	TOTAL BENEFICIOS A EMPLEADOS	9.662.723	9.390.183
TOTAL CUENTAS POR COBRAR	423.702	271.292			
			OTROS ACTIVOS		
Bienes y servicios gravados por anticipado	1.928.500	30.276	Bienes y servicios gravados por anticipado	1.928.500	30.276
Avances y anticipos entregados	80.506	105.353	Recursos entregados en administración	463.713	1.562.244
Recursos entregados en administración	463.713	1.562.244	Intangibles	0	0
Intangibles	0	0	TOTAL OTROS ACTIVOS	2.472.719	1.697.873
TOTAL OTROS ACTIVOS	2.472.719	1.697.873			
TOTAL CORRIENTE	4.088.361	3.527.973	NO CORRIENTE		
			PROPIEDAD PLANTA Y EQUIPO		
			Terrenos	27.851.946	20.826.904
			Bienes Muebles en Bodega	47.341	1.064.708
			Propiedad planta y equipo no explot	2.170.563	325.113
			Edificaciones	21.222.184	25.294.469
			Repuestos	0	0
			Maquinaria y equipo	6.567	6.567
			Muebles, enseres y equipos de oficina	1.990.278	2.014.880
			Equipos de comunicación y computación	7.634.302	8.599.153
			Equipo de transporte, tracción y elevación	30.000	30.000
			Depreciación Acumulada	-8.245.741	-8.122.435
TOTAL PROPIEDAD PLANTA Y EQUIPO	52.707.440	50.039.358	TOTAL PROPIEDAD PLANTA Y EQUIPO	52.707.440	50.039.358
TOTAL NO CORRIENTE	52.707.440	50.039.358			
			PATRIMONIO		
			PATRIMONIO DE LAS ENTIDADES DE GOBIERNO		
			Capital fiscal	7.458.504	7.458.504
			Resultados de ejercicios anteriores	6.137.352	29.906.055
			Resultados del ejercicio	-1.961.357	-5.535.327
			Impactos por la transición al nuevo marco de regulación	0	0
			TOTAL PATRIMONIO	11.634.498	31.829.232
TOTAL ACTIVO	56.795.801	53.567.331	TOTAL PASIVO MAS PATRIMONIO	56.795.801	53.567.331
CUENTAS DE ORDEN DEUDORAS	42.841.750	52.254.939	CUENTAS DE ORDEN ACREEDORAS	4.909.550	2.402.656
Litigios y mecanismos alternativos de solución de conflicto	189.570	0	Litigios y mecanismos alternativos de solución de conflictos	4.850.350	2.273.891
Otros activos contingentes	979	979	Otros pasivos contingentes	59.200	128.765
Bienes y derechos retirados	38.595.409	51.192.860			
Bienes entregados a terceros	3.824.742	820.127			
Responsabilidades en proceso	231.050	240.972			
CUENTAS DE ORDEN DEUDORAS POR CONTRA (cr)	-42.841.750	-52.254.939	ACREEDORAS POR CONTRA (db)	-4.909.550	-2.402.656
Activos contingentes por contra (cr)	-190.549	-979	Pasivos contingentes por contra (db)	-4.909.550	-2.402.656
Deudoras de control por contra	-42.651.201	-52.253.960			
TOTAL CUENTAS DE ORDEN DEUDORAS	0	0	TOTAL CUENTAS DE ORDEN ACREEDORAS	0	0


JUAN DANIEL OVIEDO ARANGO
 DIRECTOR


GUSTAVO ESPAÑA GUZMÁN
 CONTADOR
 T.P 33.086-T

ESTADO DE DE RESULTADOS
DEL 1 DE ENERO AL 28 DE FEBRERO DE 2022

Miles de pesos

INGRESOS OPERACIONALES

	2022	2021
INGRESOS FISCALES		
No tributarios	4.841	1.296
TOTAL INGRESOS FISCALES	4.841	1.296
TRANSFERENCIAS Y SUBVENCIONES		
Otras transferencias	0	0
TOTAL TRANSFERENCIAS Y SUBVENCIONES	0	0
OPERACIONES INTERSTITUCIONALES		
Fondos recibidos	23.029.168	27.554.139
Operaciones de enlace	0	0
Operaciones sin flujo de efectivo	468.555	514.566
TOTAL OPERACIONES INTERSTITUCIONALES	23.497.723	28.068.705
SUBTOTAL DE INGRESOS	23.502.563	28.070.001

GASTOS OPERACIONALES

GASTOS DE ADMINISTRACIÓN Y OPERACIÓN		
Sueldos y salarios	7.677.534	7.332.803
Contribuciones imputadas	0	0
Contribuciones efectivas	1.974.101	1.919.131
Aportes sobre la nómina	388.536	362.518
Prestaciones sociales	2.715.372	2.684.048
Gastos de personal diversos	0	0
Generales	10.823.626	14.446.781
Impuestos, contribuciones y tasas	0	19.381
TOTAL GASTOS DE ADMINISTRACION Y OPERACIÓN	23.579.170	26.764.662
DETERIORO, DEPRECIACIONES, AMORTIZACIONES Y PROVISIONES		
Depreciaciones de propiedades, planta y equipo	1.859.399	6.852.653
Provision litigios y demandas	327.822	1.293.390
Provisiones diversas	1.532.078	5.559.262
	0	0
TRANSFERENCIAS Y SUBVENCIONES	0	0
Subvenciones	0	0
OPERACIONES INTERSTITUCIONALES		
Operaciones de enlace	7.013	1.296
Operaciones sin flujo de efectivo	7.013	1.296
	0	0
EXCEDENTE O DÉFICIT OPERACIONAL	-1.943.519	-5.548.610

INGRESOS Y EGRESOS NO OPERACIONALES

OTROS INGRESOS		
Financieros	595	0
Ingresos diversos	0	18.976
TOTAL OTROS INGRESOS	595	18.976
OTROS GASTOS		
Comisiones	0	0
Otros gastos Diversos	18.434	5.693
TOTAL OTROS GASTOS	18.434	5.693
EXCEDENTE O DÉFICIT	-1.961.357	-5.535.327

JUAN DANIEL OVIEDO ARANGO
DIRECTOR

GUSTAVO ESPAÑA GUZMÁN
CONTADOR
T.P 33.086-T

DEPARTAMENTO ADMINISTRATIVO NACIONAL DE ESTADÍSTICA DANE
ESTADO DE SITUACIÓN FINANCIERA
A 28 DE FEBRERO DE 2022
(Cifras en miles de pesos)

Código	CUENTA	feb-22 \$	feb-21 \$
	ACTIVO		
	CORRIENTE	4.088.361	3.527.973
11	Efectivo y equivalentes al efectivo	1.191.940	1.558.808
1105	Caja	2.390	4.350
110502	Caja menor	2.390	4.350
1110	Depositos en instituciones financieras	1.189.550	1.554.458
111005	Cuenta corriente	1.189.550	1.554.458
13	Cuentas por cobrar	423.702	271.292
1311	Contribuciones, tasas e ingresos no tributarios	6.493	2.014
131102	Multas	6.493	2.014
1384	Otras cuentas por cobrar	417.209	269.278
138426	Pago por cuenta de terceros	413.333	246.342
138427	Recursos de acreedores reintegrados a tesorerías	0	0
138435	Otros interese de mora	0	0
138490	Otras cuentas por cobrar	3.877	22.935
19	Otros activos	2.472.719	1.597.873
1905	Bienes y servicios pagados por anticipado	1.928.500	30.276
190513	Estudios y proyectos	1.928.500	30.276
1906	Avances y anticipos entregados	80.506	105.353
190603	Avances para viáticos y gastos de viaje	80.506	105.353
1908	Recursos entregados en administración	463.713	1.562.244
190801	En administración	463.713	1.562.244
	NO CORRIENTE	52.707.440	50.039.358
16	Propiedad, planta y equipo	52.707.440	50.039.358
1605	Terrenos	27.851.946	20.826.904
160501	Urbanos	13.825.790	10.139.571
160505	Terrenos de propiedad de terceros	14.026.156	10.687.333
1635	Bienes muebles en bodega	47.341	1.064.708
163501	Maquinaria y equipo	0	0
163503	Muebles, enseres y equipos de oficina	38.314	0
163504	Equipo de comunicación y computación	9.027	1.064.708
1637	Propiedad Planta y Equipo no Explotados	2.170.563	325.113
163709	Muebles, enseres y equipos de oficina	57.724	39.202
163710	Equipo de comunicación y computación	2.112.838	285.911
163711	Equipos de transporte, tracción y elevación	0	0
1640	Edificaciones	21.222.184	25.294.469
164001	Edificios y casas	6.927.795	10.203.397
164028	Edificaciones de propiedad de terceros	14.294.389	15.091.071
1655	Maquinaria y equipo	6.567	6.567
165511	Herramientas y accesorios	6.567	6.567
1665	Muebles, enseres y equipos de oficina	1.990.278	2.914.880
166501	Muebles y enseres	1.774.114	1.788.712
166502	Equipo y maquinaria de oficina	216.164	226.168
1670	Equipos de comunicación y computación	7.634.302	8.599.153
167001	Equipo de comunicación	2.627.606	3.391.659
167002	Equipo de computación	4.910.560	5.111.358
167007	Equipo de comunicación y computación propiedad de terceros	96.136	96.136
1675	Equipo de transporte, tracción y elevación	30.000	30.000
167508	Equipo transporte, tracción y elevación de propiedad de terceros	30.000	30.000

DEPARTAMENTO ADMINISTRATIVO NACIONAL DE ESTADÍSTICA DANE
ESTADO DE SITUACIÓN FINANCIERA
A 28 DE FEBRERO DE 2022
(Cifras en miles de pesos)

Código	CUENTA	feb-22	feb-21
		\$	\$
1685	Depreciación acumulada	-8.245.741	-8.122.435
168501	Edificaciones	-623.574	-2.054.115
168504	Maquinaria y Equipo	-4.962	-4.524
168506	Muebles, enseres y equipos de oficina	-1.398.958	-1.120.136
168507	Equipo de comunicación y computación	-4.256.195	-4.491.186
168508	Equipo de transporte, tracción y elevación	-6.442	-3.442
168513	Bienes muebles en bodega	-21.653	4154.296
168515	Propiedades, planta y equipo no explotados	-1.933.957	-204.736
168516	Propiedad, planta y equipo en concesión	0	0
	TOTAL ACTIVO	56.795.801	53.567.331
	PASIVO		
	CORRIENTE	12.832.297	12.120.694
24	Cuentas por pagar	3.169.575	2.730.511
2401	Adquisiciones de Bienes y Servicios Nales	919.640	1.451.627
240101	Bienes y servicios	20.063	41.593
240102	Proyectos de inversión	899.577	1.410.033
2407	Recursos a favor de terceros	19.875	49.711
240706	Cobro cartera de terceros	0	0
240720	Recaudos por clasificar	0	6
240722	Estampillas	19.875	49.706
240790	Otros recursos a favor de terceros	0	0
2424	Descuentos de nómina	582.917	510.423
242401	Aportes a Fondos pensionales	190.560	179.619
242402	Aportes a seguridad social en salud	173.605	131.496
242404	Sindicatos	0	0
242405	Cooperativas	8.981	8.885
242406	Fondos de empleados	4.520	25.343
242407	Libranzas	170.619	127.185
242411	Embargos judiciales	11.615	8.048
242413	Cuentas de ahorro para el fomento de la construcción AFC	23.017	25.086
242490	Otros descuentos de nómina	0	4.760
2436	Retención en la fuente e impuesto de timbre	262.293	254.147
243603	Honorarios	334	182
243604	Comisiones	0	0
243605	Servicios	36.434	1.322
243606	Arrendamientos	6.840	3.528
243608	Compras	913	9.233
243610	Pagos o abonos en cuenta en el exterior	0	0
243615	Rentas de trabajo	111.358	120.637
243625	Impuesto a la ventas retenido	16.369	15.543
243626	Contratos de obra	0	0
243627	Retención de impuesto de industria y comercio por compras	90.004	103.596
243630	Impuesto solidario por el COVID 19	0	0
243631	Aporte solidario voluntario por el COVID 20	0	0
243690	Otras retenciones	42	106
2440	Impuestos, contribuciones y tasas	0	0
244003	Impuesto predial unificado	0	0
244016	Impuesto sobre vehículos automotores	0	0
2460	Créditos judiciales	0	0
246002	Sentencias	0	0
2490	Otras cuentas por pagar	1.384.849	1.646.603
249025	Suscripción de acciones o participaciones	366	0

Aut


[Handwritten signature]

DEPARTAMENTO ADMINISTRATIVO NACIONAL DE ESTADÍSTICA DANE
ESTADO DE SITUACIÓN FINANCIERA
A 28 DE FEBRERO DE 2022
(Cifras en miles de pesos)

Código	CUENTA	feb-22	feb-21
		\$	\$
249027	Viajes y gastos de viaje	0	1.083
249032	Cheques no cobrados o por reclamar	0	0
249034	Aportes a Escuelas Industriales e Institutos Técnicos y ESAP	63.736	58.945
249040	Saldos a favor de beneficiarios	6	0
249045	Multas y sanciones	18.434	0
249050	Aportes a ICBF y SENA	148.560	137.390
249051	Servicios públicos	150.240	13.396
249054	Honorarios	0	7.026
249055	Servicios	744.332	244.844
249058	Arrendamiento operativo	259.175	1.920
25	Beneficios a Empleados	9.662.723	9.390.183
2511	Beneficios a Empleados a corto plazo	9.662.723	9.390.183
251101	Nómina por pagar	0	0
251102	Cesantías	0	0
251104	Vacaciones	3.387.082	3.209.687
251105	Prima de vacaciones	2.348.629	2.283.920
251106	Prima de servicios	1.242.955	1.286.828
251107	Prima de navidad	654.732	634.833
251109	Bonificaciones	1.017.950	987.248
251111	Aportes a riesgos laborales	21.179	20.149
251122	Aportes a fondos pensionales-Empleador	479.578	455.034
251123	Aportes a seguridad social en salud-Empleador	340.899	357.003
251124	Aportes a cajas de compensación familiar	169.720	155.481
	NO CORRIENTE	32.329.005	9.617.405
27	Provisiones	32.329.005	9.617.405
2701	Litigios y demandas	32.329.005	9.510.650
270103	Administrativas	32.329.005	9.510.650
2790	Provisiones diversas	0	106.755
279015	Mecanismos alternativos de solución de conflictos	0	106.755
	TOTAL PASIVO INTERÉS MINORITARIO	45.161.302	21.738.098
	PATRIMONIO	11.634.498	31.829.232
31	PATRIMONIO DE LAS ENTIDADES DE GOBIERNO	11.634.498	31.829.232
3105	Capital fiscal	7.458.504	7.458.504
310506	Nación	7.458.504	7.458.504
3109	Resultado de ejercicios anteriores	6.137.352	29.906.055
310901	Útilidades o excedentes acumulados	64.680.461	54.732.268
310902	Pérdida o déficit acumulado	-58.543.109	-24.826.213
3110	Resultado del ejercicio	-1.961.357	-5.535.327
311001	Excedente del ejercicio	-1.961.357	-5.535.327
3145	Impactos por la transición al nuevo marco de regulación	0	0
314503	Cuentas por cobrar	0	0
	TOTAL PASIVO Y PATRIMONIO	56.795.801	53.567.331
8	CUENTAS DE ORDEN DEUDORAS	0	0
81	Activos contingentes	190.549	979
8120	Litigios y mecanismos alternativos de solución de conflictos	189.570	0
812004	Administrativas	189.570	0
8190	Otros activos contingentes	979	979
819090	Otros activos contingentes	979	979

Código	CUENTA	feb-22 \$	feb-21 \$
83	Deudoras de control	42.651.201	52.253.960
8315	Bienes y derechos retirados	38.595.409	51.192.860
831510	Propiedades, planta y equipo	36.748.432	49.680.152
831590	Otros bienes y derechos retirados	1.846.977	1.512.709
8347	Bienes entregados a terceros	3.824.742	820.127
834704	Propiedades, planta y equipo	3.824.742	820.127
8361	Responsabilidades en proceso	231.050	240.972
836101	Internas	231.050	240.972
89	Deudoras por contra (cr)	-42.841.750	-52.254.939
8905	Activos contingentes por contra	-190.549	-979
890506	Litigios y mecanismos alternativos de solución de conflictos	-189.570	0
890590	Otros activos contingentes por contra	-979	-979
8915	Deudoras de control por contra	-42.651.201	-52.253.960
891506	Bienes y derechos retidos	-38.595.409	-51.190.802
891518	Bienes entregados a terceros	-3.824.742	-820.127
891521	Responsabilidades en proceso	-231.050	-243.031
	CUENTAS DE ORDEN ACREDORAS	0	0
91	Pasivos contingentes	4.909.550	2.402.656
9120	Litigios y mecanismos alternativos de solución de conflictos	4.850.350	2.273.891
912004	Administrativos	4.850.350	2.273.891
9190	Otros pasivos contingentes	59.200	128.765
919090	Otros pasivos contingentes	59.200	128.765
99	Acreedoras por contra (db)	-4.909.550	-2.402.656
9905	Pasivos contingentes por contra (DB)	-4.909.550	-2.402.656
990505	Litigios y mecanismos alternativos de solución de conflictos	-4.850.350	-2.273.891
990590	Otros pasivos contingentes por contra	-59.200	-128.765

Ver Certificación anexa


JUAN DANIEL OVIEDO ARANGO
Director


GUSTAVO ESPAÑA GUZMÁN

Contador


Matrícula Profesional No. 33.086 - T


Código	CUENTAS	feb-22 \$	feb-21 \$
	INGRESOS	23.502.563	28.070.001
41	Ingresos fiscales	4.841	1.296
4110	No tributarios	4.841	1.296
411002	Multas	4.841	1.296
411004	Sanciones	0	0
44	Transferencias y subvenciones	0	0
4428	Otras transferencias	0	0
442808	Donaciones	0	0
47	Operaciones interinstitucionales	23.497.723	28.068.705
4705	Fondos recibidos	23.029.168	27.554.139
470508	Funcionamiento	12.002.202	12.392.263
470510	Inversión	11.026.966	15.161.876
4722	Operaciones sin flujo de efectivo	468.555	514.566
472201	Cruce de cuentas	468.555	514.566
472203	Cuota de fiscalización y auditaje	0	0
	GASTOS	25.446.082	33.618.611
51	De administración y operación	23.579.170	26.764.662
5101	Sueldos y Salarios	7.677.534	7.332.803
510101	Sueldos	6.994.518	6.706.907
510103	Horas extras y festivos	8.441	4.959
510105	Gastos de representación	33.171	32.328
510110	Prima técnica	282.290	234.802
510119	Bonificaciones	318.038	311.581
510123	Auxilio de transporte	23.848	24.102
510151	Estimulo a la eficiencia	0	0
510160	Subsidio de alimentación	17.227	18.124
5102	Contribuciones imputadas	0	0
510201	Incapacidades	0	0
5103	Contribuciones Efectivas	1.974.101	1.919.131
510302	Aportes a cajas de compensación familiar	310.609	289.756
510303	Cotización a seguridad social en salud	674.683	661.213
510305	Cotización a riesgos laborales	39.293	37.378
510306	Cotización a entidades administradoras del régimen de prima media	67	317.583
510307	Cotización a entidades administradoras del ahorro individual	949.450	613.201
5104	Aportes sobre la nómina	388.536	362.518
510401	Aportes al ICBF	232.966	217.352
510402	Aportes al SENA	38.919	36.322
510403	Aportes al ESAP	38.919	36.322
510404	Aportes a Escuelas Industriales e Institutos Técnicos	77.732	72.523
5107	Prestaciones sociales	2.715.372	2.684.048
510701	Vacaciones	535.094	517.886
510702	Cesantías	700.000	637.296
510704	Prima de vacaciones	274.918	349.477
510705	Prima de navidad	656.971	639.826
510706	Prima de servicios	340.763	334.159
510707	Bonificación especial de recreación	33.315	43.615
510790	Otras primas	174.311	161.790
5108	Gastos de personal diversos	0	0
510803	Capacitación, bienestar social y estímulos	0	0
510804	Dotación y suministro a trabajadores	0	0
510807	Gastos de viaje	0	0
510810	Viáticos	0	0
510890	Otros gastos de personal diverso	0	0
5111	Generales	10.823.626	14.446.781
511106	Estudios y proyectos	6.351.326	7.422.995
511112	Obras y mejoras en propiedad ajena	0	0
511113	Vigilancia y seguridad	152.226	141.149
511114	Materiales y suministros	0	236.457
511115	Mantenimiento	1.397	35.182
511116	Reparaciones	0	0
511117	Servicios publicos	244.801	357.005
511118	Arrendamiento operativo	364.605	359.838
511119	Viaticos y gastos de viaje	573.671	3.214.755
511122	Fotocopias	0	0
511123	Comunicaciones y transporte	653.147	1.680.256
511125	Seguros generales	0	916.779
511146	Combustibles y lubricantes	2.310	1.351
511149	Servicios de aseo, cafetería, restaurante y lavandería	16.644	81.014
511155	Elementos de aseo, lavandería y cafetería	0	0
511159	Licencias	2.413.846	0
511178	Comisiones	525	0
511179	Honorarios	2.700	0
511180	Servicios	46.427	0
5120	Impuestos, contribuciones y tasas	0	19.381
512001	Impuesto predial unificado	0	19.381
512002	Cuota de fiscalización y auditaje	0	0

DEPARTAMENTO ADMINISTRATIVO NACIONAL DE ESTADÍSTICA -DANE
ESTADO DE RESULTADOS
DEL 1 DE ENERO AL 28 DE FEBRERO DE 2022
(Cifras en miles de pesos)

Código	CUENTAS	feb-22 \$	feb-21 \$
512010	Tasas	0	0
512011	Impuestos sobre vehículos automotores	0	0
512017	Intereses de mora	0	0
53	Deterioro, depreciaciones, amortizaciones y provisiones	1.859.899	6.852.653
5360	Depreciación propiedades, planta y equipo	327.822	1.293.390
536001	Edificaciones	71.596	78.958
536004	Maquinaria y equipo	73	98
536006	Muebles, enseres y equipo de oficina	29.891	35.659
536007	Equipo de comunicación y computación	201.520	1.042.595
536008	Equipo de transporte, tracción y elevación	500	500
536013	Bienes muebles en bodega	301	129.659
536015	Propiedades, planta y equipo no explotados	23.941	5.922
5368	Provisión litigios y demandas	1.532.078	5.559.262
536803	Administrativas	1.532.078	5.559.262
5373	Provisiones diversas	0	0
537302	Mecanismos alternativos de solución de conflictos	0	0
57	Operaciones interinstitucionales	7.013	1.296
5720	Operaciones de enlace	7.013	1.296
572080	Recaudos	7.013	1.296
5722	Operaciones sin flujo de efectivo	0	0
572290	Otras operaciones sin flujo de efectivo	0	0
	EXCEDENTE (DÉFICIT) OPERACIONAL	-1.943.519	-5.548.610
48	OTROS INGRESOS	595	18.976
4802	Financieros	595	0
480232	Rendimientos sobre recursos entregados en administración	525	0
480233	Otros intereses de mora	70	0
4808	Ingresos diversos	0	18.976
480826	Recuperaciones	0	18.976
58	OTROS GASTOS	18.434	5.693
5802	Comisiones	0	0
580240	Comisiones servicios financieros	0	0
5890	Otros gastos diversos	18.434	5.693
589012	Sentencias	0	0
589017	Pérdida por siniestro	0	0
589019	Pérdida por baja en cuenta de activos no financieros	0	5.693
589023	Aportes en organismos internacionales	0	0
589025	Multas y sanciones	18.434	0
	EXCEDENTE (DÉFICIT)	-1.961.357	-5.535.327

Ver Certificación anexa


JUAN DANIEL OVIEDO ARANGO
Director


GUSTAVO ESPAÑA GUZMÁN
Contador

Matrícula Profesional No. 33.086 - T

Código	CUENTA	feb-22 \$	feb-21 \$
ACTIVO			
CORRIENTE		4.088.361.117,23	3.527.972.778,07
11	Efectivo y equivalentes al efectivo	1.191.940.004,99	1.553.807.853,99
1105	Caja	2.390.000,00	4.350.000,00
110502	Caja menor	2.390.000,00	4.350.000,00
1110	Depósitos en instituciones financieras	1.189.550.004,99	1.554.457.853,99
111005	Cuenta corriente	1.189.550.004,99	1.554.457.853,99
13	Cuentas por cobrar	423.702.044,71	271.291.806,15
1311	Contribuciones, tasas e ingresos no tributarios	6.492.603,76	2.014.280,20
131102	Multas	6.492.603,76	2.014.280,20
1384	Otras cuentas por cobrar	417.209.440,95	269.277.525,95
138426	Pago por cuenta de terceros	413.332.681,95	246.342.275,95
138427	Recursos de acreedores reintegrados a tesorerías	0,00	0,00
138435	Otros intereses de mora	0,00	0,00
138490	Otras cuentas por cobrar	3.876.759,00	22.935.250,00
19	Otros activos	2.472.719.067,53	1.697.873.117,93
1905	Bienes y servicios pagados por anticipado	1.928.500.000,00	30.275.513,00
190513	Estudios y proyectos	1.928.500.000,00	30.275.513,00
1906	Avances y anticipos entregados	80.506.377,00	105.353.491,00
190603	Avances para viáticos y gastos de viaje	80.506.377,00	105.353.491,00
1908	Recursos entregados en administración	463.712.690,53	1.562.244.113,93
190801	En administración	463.712.690,53	1.562.244.113,93
NO CORRIENTE		52.707.439.650,16	50.039.357.996,11
16	Propiedad, planta y equipo	52.707.439.650,16	50.039.357.996,11
1605	Terrenos	27.851.945.895,01	20.826.904.261,43
160501	Urbanos	13.825.789.859,00	10.139.570.967,93
160505	Terrenos de propiedad de terceros	14.026.156.036,01	10.687.333.293,50
1635	Bienes muebles en bodega	47.340.501,00	1.064.708.176,31
163501	Maquinaria y equipo	0,00	0,00
163503	Muebles, enseres y equipos de oficina	38.313.595,00	0,00
163504	Equipo de comunicación y computación	9.026.906,00	1.064.708.176,31
1637	Propiedad Planta y Equipo no Explotados	2.170.562.763,12	325.112.646,53
163709	Muebles, enseres y equipos de oficina	57.724.399,78	39.201.979,48
163710	Equipo de comunicación y computación	2.112.838.363,34	285.910.667,05
163711	Equipos de transporte, tracción y elevación	0,00	0,00
1640	Edificaciones	21.222.183.961,64	25.294.468.568,24
164001	Edificios y casas	6.927.794.912,00	10.203.397.417,80
164028	Edificaciones de propiedad de terceros	14.294.389.049,64	15.091.071.150,44
1655	Maquinaria y equipo	6.567.386,93	6.567.386,93
165511	Herramientas y accesorios	6.567.386,93	6.567.386,93
1665	Muebles, enseres y equipos de oficina	1.990.278.319,99	2.018.879.923,29
166501	Muebles y enseres	1.774.114.116,99	1.738.712.128,29
166502	Equipo y maquinaria de oficina	216.164.203,00	276.167.795,00
1670	Equipos de comunicación y computación	7.634.301.837,72	8.591.152.567,42
167001	Equipo de comunicación	2.627.806.273,44	3.331.659.212,74
167002	Equipo de computación	4.910.559.862,28	5.111.357.652,68
167007	Equipo de comunicación y computación propiedad de terceros	96.135.702,00	96.135.702,00
1675	Equipo de transporte, tracción y elevación	29.999.900,00	29.999.900,00
167508	Equipo transporte, tracción y elevación de propiedad de terceros	29.999.900,00	29.999.900,00

Código	CUENTA	feb-22 \$	feb-21 \$
1685	Depreciación acumulada	-8.245.740.915,24	-8.127.435.434,03
168501	Edificaciones	-623.574.463,67	-2.034.115.208,93
168504	Maquinaria y Equipo	-4.962.021,62	4.524.195,86
168506	Muebles, enseres y equipos de oficina	-1.398.958.357,91	1.210.136.419,83
168507	Equipo de comunicación y computación	-4.256.194.631,40	-4.431.185.920,87
168508	Equipo de transporte, tracción y elevación	-6.441.645,03	3.441.655,11
168513	Bienes muebles en bodega	-21.653.125,69	-154.296.214,79
168515	Propiedades, planta y equipo no explotados	-1.933.956.669,93	-274.735.818,65
168516	Propiedad, planta y equipo en concesión	0,00	0,00
	TOTAL ACTIVO	56.795.800.767,39	53.567.330.774,18
	PASIVO		
	CORRIENTE	12.832.297.284,82	12.129.693.556,04
24	Cuentas por pagar	3.169.574.641,82	2.730.510.835,04
2401	Adquisiciones de Bienes y Servicios Nales	919.640.341,80	1.451.626.542,56
240101	Bienes y servicios	20.062.935,77	41.593.391,97
240102	Proyectos de inversión	899.577.406,03	1.410.033.150,59
2407	Recursos a favor de terceros	19.875.036,00	49.711.372,00
240706	Cobro cartera de terceros	0,00	0,00
240720	Recaudos por clasificar	0,00	5.515,00
240722	Estampillas	19.875.036,00	49.705.857,00
240790	Otros recursos a través de terceros	0,00	0,00
2424	Descuentos de nómina	582.917.498,55	519.422.578,55
242401	Aportes a Fondos pensionales	190.560.057,00	179.618.523,00
242402	Aportes a seguridad social en salud	173.605.382,00	131.496.060,00
242404	Sindicatos	0,00	0,00
242405	Cooperativas	8.981.498,00	8.885.451,00
242406	Fondos de empleados	4.519.961,55	25.343.183,55
242407	Libranzas	170.619.152,00	127.185.069,00
242411	Embargos judiciales	11.614.927,00	8.048.335,00
242413	Cuentas de ahorro para el fomento de la construcción AFC	23.016.521,00	25.086.021,00
242490	Otros descuentos de nómina	0,00	4.759.936,00
2436	Retención en la fuente e impuesto de timbre	262.292.835,00	254.146.893,00
243603	Honorarios	333.749,00	182.000,00
243604	Comisiones	0,00	0,00
243605	Servicios	36.433.966,00	1.322.026,00
243606	Arrendamientos	6.839.595,00	3.528.396,00
243608	Compras	912.720,00	9.232.605,00
243610	Pagos o abonos en cuenta en el exterior	0,00	0,00
243615	Rentas de trabajo	111.357.921,00	120.636.773,00
243625	Impuesto a la ventas retenido	16.368.738,00	15.542.812,00
243626	Contratos de construcción	0,00	0,00
243627	Retención de impuesto de industria y comercio por compras	90.003.742,00	103.595.918,00
243630	Impuesto solidario por el COVID 19	0,00	0,00
243631	Aporte solidario voluntario por el COVID 19	0,00	0,00
243690	Otras retenciones	42.404,00	106.363,00
2440	Impuestos, contribuciones y tasas	0,00	0,00
244003	Impuesto predial unificado	0,00	0,00
244016	Impuesto sobre vehículos automotores	0,00	0,00
2460	Créditos judiciales	0,00	0,00
246002	Sentencias	0,00	0,00
2490	Otras cuentas por pagar	1.384.848.930,47	466.603.448,93
249025	Suscripción de acciones o participaciones	365.929,25	0,00

Código	CUENTA	feb-22	feb-21
		\$	\$
249027	Viaticos y gastos de viaje	0,00	1.082.628,00
249032	Cheques no cobrados o por reclamar	0,00	0,00
249034	Aportes a Eescuelas Industriales e Institutos Técnicos y ESAP	63.736.400,00	58.945.000,00
249040	Saldos a favor de beneficiarios	6.040,00	0,00
249045	Multas y sanciones	18.433.863,00	0,00
249050	Aportes a ICBF y SENA	148.559.500,00	137.390.400,00
249051	Servicios públicos	150.240.403,51	3.396.220,00
249054	Honorarios	0,00	17.025.500,00
249055	Servicios	744.331.847,36	214.843.697,93
249058	Arrendamiento operativo	259.174.947,35	1.920.003,00
25	Beneficios a Empleados	9.662.722.643,00	9.390.182.721,00
2511	Beneficios a Empleados a corto plazo	9.662.722.643,00	9.390.182.721,00
251101	Nómina por pagar	0,00	0,00
251102	Cesantías	0,00	0,00
251104	Vacaciones	3.387.082.229,00	3.209.686.908,00
251105	Prima de vacaciones	2.348.628.766,00	2.283.919.697,00
251106	Prima de servicios	1.242.954.663,00	1.286.827.622,00
251107	Prima de navidad	654.731.530,00	634.832.723,00
251109	Bonificaciones	1.017.950.080,00	987.248.076,00
251111	Aportes a riesgos laborales	21.179.200,00	20.149.200,00
251122	Aportes a fondos pensionales-Empleador	479.577.681,00	455.033.913,00
251123	Aportes a seguridad social en salud-Empleador	340.898.694,00	357.003.182,00
251124	Aportes a cajas de compensación familiar	169.719.800,00	155.481.400,00
	NO CORRIENTE	32.329.005.026,00	9.617.404.898,00
27	Provisiones	32.329.005.026,00	9.617.404.898,00
2701	Litigios y demandas	32.329.005.026,00	9.510.649.898,00
270103	Administrativas	32.329.005.026,00	9.510.649.898,00
2790	Provisiones diversas	0,00	107.755.000,00
279015	Mecanismos alternativos de solución de conflictos	0,00	107.755.000,00
	TOTAL PASIVO INTERÉS MINORITARIO	45.161.302.310,82	21.730.098.454,04
	PATRIMONIO	11.634.498.456,57	31.829.232.320,14
31	PATRIMONIO DE LAS ENTIDADES DE GOBIERNO	11.634.498.456,57	31.829.232.320,14
3105	Capital fiscal	7.458.503.527,14	7.458.503.527,14
310506	Nación	7.458.503.527,14	7.458.503.527,14
3109	Resultado de ejercicios anteriores	6.137.352.221,38	29.906.055.444,25
310901	Útilidades o excedentes acumulados	64.680.460.900,51	54.732.268.372,85
310902	Pérdida o déficit acumulado	-58.543.108.679,14	-24.826.212.928,61
3110	Resultado del ejercicio	-1.961.357.291,94	-5.535.326.651,24
311001	Excedente del ejercicio	-1.961.357.291,94	-5.535.326.651,24
3145	Impactos por la transición al nuevo marco de regulación	0,00	0,00
314503	Cuentas por cobrar	0,00	0,00
	TOTAL PASIVO Y PATRIMONIO	56.795.800.767,39	53.567.330.774,18
8	CUENTAS DE ORDEN DEUDORAS	0,00	0,00
81	Activos contingentes	190.548.837,00	979.111,00
8120	Litigios y mecanismos alternativos de solución de conflictos	189.569.726,00	0,00
812004	Administrativas	189.569.726,00	0,00
8190	Otros activos contingentes	979.111,00	979.111,00
819090	Otros activos contingentes	979.111,00	979.111,00


Handwritten mark

Handwritten mark

Handwritten mark

Código	CUENTA	feb-22 \$	feb-21 \$
83	Deudoras de control	42.651.201.044,93	52.253.959.541,97
8315	Bienes y derechos retirados	38.595.409.270,25	51.192.860.475,44
831510	Propiedades, planta y equipo	36.748.432.113,66	49.680.151.825,27
831590	Otros bienes y derechos retirados	1.846.977.156,59	1.512.708.650,17
8347	Bienes entregados a terceros	3.824.742.031,34	820.126.682,09
834704	Propiedades, planta y equipo	3.824.742.031,34	820.126.682,09
8361	Responsabilidades en proceso	231.049.743,34	240.972.384,44
836101	Internas	231.049.743,34	240.972.384,44
89	Deudoras por contra (cr)	-42.841.749.881,93	-52.254.938.652,97
8905	Activos contingentes por contra	-190.548.837,00	-979.111,00
890506	Litigios y mecanismos alternativos de solución de conflictos	-189.569.726,00	0,00
890590	Otros activos contingentes por contra	-979.111,00	-979.111,00
8915	Deudoras de control por contra	-42.651.201.044,93	-52.253.959.541,97
891506	Bienes y derechos retirados	-38.595.409.270,25	-51.190.801.997,99
891518	Bienes entregados a terceros	-3.824.742.031,34	-820.126.682,09
891521	Responsabilidades en proceso	-231.049.743,34	-243.030.861,89
	CUENTAS DE ORDEN ACREEDORAS	0,00	0,00
91	Pasivos contingentes	4.909.549.946,24	2.402.656.421,00
9120	Litigios y mecanismos alternativos de solución de conflictos	4.850.349.902,24	2.273.891.473,00
912004	Administrativos	4.850.349.902,24	2.273.891.473,00
9190	Otros pasivos contingentes	59.200.044,00	128.764.948,00
919090	Otros pasivos contingentes	59.200.044,00	128.764.948,00
99	Acreedoras por contra (db)	-4.909.549.946,24	-2.402.656.421,00
9905	Pasivos contingentes por contra (DB)	-4.909.549.946,24	-2.402.656.421,00
990505	Litigios y mecanismos alternativos de solución de conflictos	-4.850.349.902,24	-2.273.891.473,00
990590	Otros pasivos contingentes por contra	-59.200.044,00	-128.764.948,00

Ver Certificación anexa


JUAN DANIEL OVIEDO ARANGO
Director


GUSTAVO ESPAÑA GUZMÁN
Contador

Matrícula Profesional No. 33.086 - T

Código	CUENTAS	feb-22 \$	feb-21 \$
	INGRESOS	23.502.563.467,59	28.070.001.266,10
41	Ingresos fiscales	4.840.800,00	1.296.000,00
4110	No tributarios	4.840.800,00	1.296.000,00
411002	Multas	4.840.800,00	1.296.000,00
411004	Sanciones	0,00	0,00
44	Transferencias y subvenciones	0,00	0,00
4428	Otras transferencias	0,00	0,00
442808	Donaciones	0,00	0,00
47	Operaciones interinstitucionales	23.497.722.667,59	28.068.705.266,10
4705	Fondos recibidos	23.029.167.756,59	27.554.139.091,10
470508	Funcionamiento	12.002.201.941,33	12.392.263.149,55
470510	Inversión	11.026.965.815,26	15.161.875.941,55
4722	Operaciones sin flujo de efectivo	468.554.911,00	514.566.175,00
472201	Cruce de cuentas	468.554.911,00	514.566.175,00
472203	Cuota de fiscalización y auditaje	0,00	0,00
	GASTOS	25.446.082.241,47	33.618.611.141,89
51	De administración y operación	23.579.169.976,59	26.764.662.469,35
5101	Sueldos y Salarios	7.677.534.353,00	7.332.803.169,00
510101	Sueldos	6.994.518.098,00	6.706.907.108,00
510103	Horas extras y festivos	8.440.530,00	4.959.448,00
510105	Gastos de representación	33.171.292,00	32.327.542,00
510110	Prima técnica	282.290.465,00	234.801.767,00
510119	Bonificaciones	318.038.326,00	311.581.014,00
510123	Auxilio de transporte	23.848.362,00	24.102.214,00
510151	Estímulo a la eficiencia	0,00	0,00
510160	Subsidio de alimentación	17.227.280,00	18.124.076,00
5102	Contribuciones imputadas	0,00	0,00
510201	Incapacidades	0,00	0,00
5103	Contribuciones Efectivas	1.974.101.375,00	1.919.131.108,00
510302	Aportes a cajas de compensación familiar	310.608.700,00	289.756.300,00
510303	Cotización a seguridad social en salud	674.682.994,00	661.212.754,00
510305	Cotización a riesgos laborales	39.292.500,00	37.377.600,00
510306	Cotización a entidades administradoras del régimen de prima media	67.400,00	317.583.400,00
510307	Cotización a entidades administradoras del ahorro individual	949.449.781,00	613.201.054,00
5104	Aportes sobre la nómina	388.536.400,00	362.518.300,00
510401	Aportes al ICBF	232.966.400,00	217.351.800,00
510402	Aportes al SENA	38.919.100,00	36.321.900,00
510403	Aportes al ESAP	38.919.100,00	36.321.900,00
510404	Aportes a Escuelas Industriales e Institutos Técnicos	77.731.800,00	72.522.700,00
5107	Prestaciones sociales	2.715.371.754,00	2.684.048.316,00
510701	Vacaciones	535.094.488,00	517.885.837,00
510702	Cesantías	700.000.000,00	637.295.888,00
510704	Prima de vacaciones	274.917.546,00	349.476.775,00
510705	Prima de navidad	656.971.168,00	639.825.894,00
510706	Prima de servicios	340.762.789,00	334.158.773,00
510707	Bonificación especial de recreación	33.314.624,00	43.615.182,00
510790	Otras primas	174.311.139,00	161.789.967,00
5108	Gastos de personal diversos	0,00	0,00
510803	Capacitación, bienestar social y estímulos	0,00	0,00
510804	Dotación y suministro a trabajadores	0,00	0,00
510807	Gastos de viaje	0,00	0,00
510810	Viáticos	0,00	0,00

[Handwritten signature]

[Handwritten signature]

DEPARTAMENTO ADMINISTRATIVO NACIONAL DE ESTADÍSTICA -DANE
ESTADO DE RESULTADOS
DEL 1 DE ENERO AL 28 DE FEBRERO DE 2022
(Cifras en pesos)

Código	CUENTAS	feb-22 \$	feb-21 \$
510890	Otros gastos de personal diverso	0,00	0,00
5111	Generales	10.823.626.094,59	14.446.780.524,35
511106	Estudios y proyectos	6.351.326.487,39	7.422.994.621,00
511112	Obras y mejoras en propiedad ajena	0,00	0,00
511113	Vigilancia y seguridad	152.226.199,58	141.149.334,00
511114	Materiales y suministros	0,00	236.456.906,78
511115	Mantenimiento	1.397.224,00	35.182.230,51
511116	Reparaciones	0,00	0,00
511117	Servicios publicos	244.801.291,19	357.004.609,74
511118	Arrendamiento operativo	364.604.816,80	359.837.781,79
511119	Viáticos y gastos de viaje	573.671.006,00	3.214.755.026,00
511122	Fotocopias	0,00	0,00
511123	Comunicaciones y transporte	653.147.313,00	1.680.255.978,00
511125	Seguros generales	0,00	916.779.088,00
511146	Combustibles y lubricantes	2.309.859,09	1.351.139,00
511149	Servicios de aseo, cafetería, restaurante y lavandería	16.644.215,27	81.013.809,53
511155	Elementos de aseo, lavandería y cafetería	0,00	0,00
511159	Licencias	2.413.845.794,00	0,00
511178	Comisiones	525.344,94	0,00
511179	Honorarios	2.700.000,00	0,00
511180	Servicios	46.426.543,33	0,00
5120	Impuestos, contribuciones y tasas	0,00	19.381.052,00
512001	Impuesto predial unificado	0,00	19.381.052,00
512002	Cuota de fiscalización y auditaje	0,00	0,00
512010	Tasas	0,00	0,00
512011	Impuestos sobre vehículos automotores	0,00	0,00
512017	Intereses de mora	0,00	0,00
53	Deterioro, depreciaciones, amortizaciones y provisiones	1.859.899.329,94	6.852.652.672,54
5360	Depreciación propiedades, planta y equipo	327.821.670,94	2.293.390.451,54
536001	Edificaciones	71.595.741,68	78.957.985,60
536004	Maquinaria y equipo	72.970,96	98.104,35
536006	Muebles, enseres y equipo de oficina	29.891.327,17	35.658.667,93
536007	Equipo de comunicación y computación	201.520.029,92	1.042.595.058,74
536008	Equipo de transporte, tracción y elevación	499.998,32	499.998,32
536013	Bienes muebles en bodega	300.896,86	129.658.894,64
536015	Propiedades, planta y equipo no explotados	23.940.706,03	5.921.741,96
5368	Provisión litigios y demandas	1.532.077.659,00	5.559.262.221,00
536803	Administrativas	1.532.077.659,00	5.559.262.221,00
5373	Provisiones diversas	0,00	0,00
537302	Mecanismos alternativos de solución de conflictos	0,00	0,00
57	Operaciones interinstitucionales	7.012.934,94	1.296.000,00
5720	Operaciones de enlace	7.012.934,94	1.296.000,00
572080	Recaudos	7.012.934,94	1.296.000,00
5722	Operaciones sin flujo de efectivo	0,00	0,00
572290	Otras operaciones sin flujo de efectivo	0,00	0,00
	EXCEDENTE (DEFICIT) OPERACIONAL	-1.943.518.773,88	-5.548.609.875,79
48	OTROS INGRESOS	595.344,94	18.976.350,00
4802	Financieros	595.344,94	0,00
480232	Rendimientos sobre recursos entregados en administración	525.344,94	0,00
480233	Otros intereses de mora	70.000,00	0,00
4808	Ingresos diversos	0,00	18.976.350,00
480826	Recuperaciones	0,00	18.976.350,00
58	OTROS GASTOS	18.433.863,00	5.693.125,45
5802	Comisiones	0,00	0,00


amp

[Handwritten signature]

DEPARTAMENTO ADMINISTRATIVO NACIONAL DE ESTADÍSTICA -DANE
ESTADO DE RESULTADOS
DEL 1 DE ENERO AL 28 DE FEBRERO DE 2022
(Cifras en pesos)

Código	CUENTAS	feb-22 \$	feb-21 \$
580240	Comisiones servicios financieros	0,00	0,00
5890	Otros gastos diversos	18.433.863,00	5.693.125,45
589012	Sentencias	0,00	0,00
589017	Pérdida por siniestro	0,00	0,00
589019	Pérdida por baja en cuenta de activos no financieros	0,00	5.693.125,45
589023	Aportes en organismos internacionales	0,00	0,00
589025	Multas y sanciones	18.433.863,00	0,00
	EXCEDENTE (DÉFICIT)	-1.961.357.291,94	-5.535.326.651,24

Ver Certificación anexa



JUAN DANIEL OVIEDO ARANGO
Director



GUSTAVO ESPAÑA GUZMÁN
Contador
Matrícula Profesional No. 33.086 - T