


ACTA DE PUBLICACIÓN DE ESTADOS FINANCIEROS

Yo GUSTAVO ESPAÑA GUZMAN, identificado con C.C No.19.424.065 de Bogotá, en calidad de contador del DEPARTAMENTO ADMINISTRATIVO NACIONAL DE ESTADÍSTICA –DANE NIT No.899.999.027, en cumplimiento del numeral 36, Artículo 34 de la Ley 734 de 2002, así como las Resoluciones 706, 182 de 2016 y conforme a lo señalado en el Marco Normativo para entidades de gobierno adoptado mediante Resolución 533 de 2015 y sus modificaciones expedido por la Contaduría General de la Nación – CGN, procede a publicar en la página WEB del DANE el Estado de Situación Financiera a 28 de febrero de 2021 y el Estado de Resultados por el periodo comprendido entre el 1 enero al 28 de febrero de 2021 en la ruta que a continuación se describe:

<https://www.dane.gov.co/index.php/servicios-al-ciudadano/tramites/transparencia-y-acceso-a-la-informacion-publica/presupuesto-general-asignado#5-3-estados-financieros>

Bogotá D.C mayo 3 de 2021


GUSTAVO ESPAÑA GUZMAN
CONTADOR
T.P No.33.086-T




CERTIFICACIÓN

En nuestra condición de Director y Contador del DEPARTAMENTO ADMINISTRATIVO NACIONAL DE ESTADÍSTICA-DANE, certificamos que los saldos reportados en el Estado de Situación Financiera y Estado de Resultados a 28 de febrero de 2021 bajo el marco normativo expedido por la Contaduría General de la Nación - CGN, fueron tomados fielmente de los libros de contabilidad, la contabilidad se elaboró conforme a la normativa señalada en la Resolución 533 del 8 de octubre de 2015 y sus modificaciones, y de esta manera la información revelada refleja en forma fidedigna la situación Financiera, Económica, Social y Ambiental del DANE.

Se han reconocido los hechos, transacciones y operaciones realizadas por la Entidad durante el periodo contable del 1 enero al 28 de febrero de 2021.

El valor total de los activos, pasivos, patrimonio, ingresos, gastos y cuentas de orden, han sido revelados en el Estado de Situación Financiera y Estado de Resultados a 28 de febrero de 2021 bajo el marco normativo expedido por la Contaduría General de la Nación - CGN.


JUAN DANIEL OVIEDO ARANGO
Director


GUSTAVO ESPAÑA GUZMAN
Contador
T.P No.33.086-T



El futuro
es de todos

Gobierno
de Colombia

ESTADO DE SITUACIÓN FINANCIERA

A 28 DE FEBRERO DE 2021

Miles de pesos

ACTIVO		PASIVO			
CORRIENTE	2021	2020	CORRIENTE	2021	2020
EFFECTIVO Y EQUIVALENTES AL EFFECTIVO			CUENTAS POR PAGAR		
Caja	4.350	3.960	Adquisiciones de Bienes y Servicios Nales	1.451.627	1.304.139
Depositos en instituciones financieras	1.554.458	1.429.427	Recursos a favor de terceros	49.711	28.807
TOTAL EFFECTIVO	1.558.808	1.433.387	Descuentos de nómina	510.423	449.404
			Retención en la fuente e impuesto de timbre	254.147	224.528
			Impuestos, contribuciones y tasas	0	0
			Créditos judiciales	0	0
			Otras cuentas por pagar	464.603	206.485
			TOTAL CUENTAS POR PAGAR	2.730.511	2.213.161
CUENTAS POR COBRAR			BENEFICIOS A EMPLEADOS		
Contribuciones, tasas e ingresos no tributarios	2.014	0	Beneficios a empleados corto plazo	9.390.183	8.072.380
Otras cuentas por cobrar	269.278	103.712	TOTAL BENEFICIOS A EMPLEADOS	9.390.183	8.072.380
TOTAL CUENTAS POR COBRAR	271.292	103.712			
			TOTAL CORRIENTE		
			12.120.694	10.285.541	
OTROS ACTIVOS			NO CORRIENTE		
Bienes y servicios gravados por anticipado	30.276	100.000	CUENTAS POR PAGAR		
Avances y anticipos entregados	105.353	53.577	Créditos judiciales	0	0
Recursos entregados en administración	1.562.244	1.723.222	TOTAL CUENTAS POR PAGAR	0	0
Intangibles	0	0			
TOTAL OTROS ACTIVOS	1.697.873	1.876.799	PROVISIONES		
			Litigios y demandas	9.510.650	4.347.259
			Provisiones diversas	106.755	106.755
			TOTAL PROVISIONES	9.617.405	4.454.014
TOTAL CORRIENTE	3.527.973	3.413.898	TOTAL NO CORRIENTE	9.617.405	4.454.014
			TOTAL PASIVO	21.738.098	14.739.555
NO CORRIENTE			PATRIMONIO		
PROPIEDAD PLANTA Y EQUIPO			PATRIMONIO DE LAS ENTIDADES DE GOBIERNO		
Terrenos	20.826.904	20.826.904	Capital fiscal	7.458.504	6.655.019
Bienes Muebles en Bodega	1.064.708	225.376	Resultados de ejercicios anteriores	29.906.055	27.940.975
Propiedad planta y equipo no explot.	325.113	353.695	Resultados del ejercicio	-5.335.327	3.428.549
Edificaciones	25.294.469	25.294.469	Impactos por la transición al nuevo marco de regulación	0	0
Repuestos	0	0			
Maquinaria y equipo	6.567	11.091	TOTAL PATRIMONIO	31.829.232	38.024.542
Muebles, enseres y equipos de oficina	2.014.880	2.576.733			
Equipos de comunicación y computación	8.599.153	8.997.100			
Equipo de transporte, tracción y elevación	30.000	385.349			
Depreciación Acumulada	-8.122.435	-9.320.516			
TOTAL PROPIEDAD PLANTA Y EQUIPO	50.039.358	49.350.199			
TOTAL NO CORRIENTE	50.039.358	49.350.199			
TOTAL ACTIVO	53.567.331	52.764.097	TOTAL PASIVO MAS PATRIMONIO	53.567.331	52.764.097
CUENTAS DE ORDEN DEUDORAS	52.254.939	49.029.206	CUENTAS DE ORDEN ACREEDORAS	2.402.656	2.721.265
Otros activos contingentes	979	979	Litigios y mecanismos alternativos de solución de conflictos	2.273.891	2.721.265
Bienes y derechos retirados	51.192.860	48.154.838	Otros pasivos contingentes	128.765	0
Bienes entregados a terceros	820.127	564.926			
Responsabilidades en proceso	240.972	308.463			
CUENTAS DE ORDEN DEUDORAS POR CONTRA (cr)	-52.254.939	-49.029.206	ACREEDORAS POR CONTRA (db)	-2.402.656	-2.721.265
Activos contingentes po contra (cr)	-979	-979	Pasivos contingentes por contra (db)	-2.402.656	-2.721.265
Deudoras de control por contra	-52.253.960	-49.028.227			
TOTAL CUENTAS DE ORDEN DEUDORAS	0	0	TOTAL CUENTAS DE ORDEN ACREEDORAS	0	0

JUAN DANIEL OVIEDO ARANGO
DIRECTOR

GUSTAVO ESPAÑA GUZMÁN
CONTADOR
T.P 33.086-T

ESTADO DE DE RESULTADOS
DEL 1 DE ENERO AL 28 DE FEBRERO DE 2021

Miles de pesos

INGRESOS OPERACIONALES		
	2021	2020
INGRESOS FISCALES		
No tributarios	1.296	0
TOTAL INGRESOS FISCALES	1.296	0
TRANSFERENCIAS Y SUBVENCIONES		
Otras transferencias	0	0
TOTAL TRANSFERENCIAS Y SUBVENCIONES	0	0
OPERACIONES INTERSTITUCIONALES		
Fondos recibidos	27.554.139	23.315.598
Operaciones de enlace	0	0
Operaciones sin flujo de efectivo	514.566	844.810
TOTAL OPERACIONES INTERSTITUCIONALES	28.068.705	24.160.408
SUBTOTAL DE INGRESOS	28.070.001	24.160.408
GASTOS OPERACIONALES		
GASTOS DE ADMINISTRACIÓN Y OPERACIÓN		
Sueldos y salarios	7.332.803	6.874.878
Contribuciones imputadas	0	0
Contribuciones efectivas	1.919.131	1.846.258
Aportes sobre la nómina	362.518	350.551
Prestaciones sociales	2.684.048	2.534.316
Gastos de personal diversos	0	4.791
Generales	14.446.781	7.734.073
Impuestos, contribuciones y tasas	19.381	7.973
TOTAL GASTOS DE ADMINISTRACION Y OPERACIÓN	26.764.662	19.352.841
DETERIORO, DEPRECIACIONES, AMORTIZACIONES Y PROVISIONES		
Depreciaciones de propiedades, planta y equipo	1.293.390	771.034
Provision litigios y demandas	5.559.262	598.197
TRANFERENCIAS Y SUBVENCIONES	0	0
Subvenciones	0	0
OPERACIONES INTERSTITUCIONALES		
Operaciones de enlace	1.296	9.788
Operaciones sin flujo de efectivo	0	0
EXCEDENTE O DÉFICIT OPERACIONAL	-5.548.610	3.428.549
INGRESOS Y EGRESOS NO OPERACIONALES		
OTROS INGRESOS		
Financieros	0	0
Ingresos diversos	18.976	0
TOTAL OTROS INGRESOS	18.976	0
OTROS GASTOS		
Comisiones	0	0
Otros gastos Diversos	5.693	0
TOTAL OTROS GASTOS	5.693	0
EXCEDENTE O DÉFICIT	-5.535.327	3.428.549

JUAN DANIEL OVIEDO ARANGO
DIRECTOR

GUSTAVO ESPAÑA GUZMÁN
CONTADOR
T.P 33.086-T

DEPARTAMENTO ADMINISTRATIVO NACIONAL DE ESTADÍSTICA DANE
ESTADO DE SITUACIÓN FINANCIERA
A 28 DE FEBRERO DE 2021
(Cifras en miles de pesos)

Código	CUENTA	feb-21	feb-20
		\$	\$
	ACTIVO		
	CORRIENTE	3.527.973	3.413.898
11	Efectivo y equivalentes al efectivo	1.558.808	1.433.387
1105	Caja	4.350	3.960
110502	Caja menor	4.350	3.960
1110	Depositos en instituciones financieras	1.554.458	1.429.427
111005	Cuenta corriente	1.554.458	1.429.427
13	Cuentas por cobrar	271.292	103.712
1311	Contribuciones, tasas e ingresos no tributarios	2.014	0
131102	Multas	2.014	0
131104	Sanciones	0	0
1384	Otras cuentas por cobrar	269.278	103.712
138426	Pago por cuenta de terceros	246.342	80.783
138427	Recursos de acreedores reintegrados a tesorerías	0	0
138490	Otras cuentas por cobrar	22.935	22.930
19	Otros activos	1.697.873	1.876.799
1905	Bienes y servicios pagados por anticipado	30.276	100.000
190513	Estudios y proyectos	30.276	100.000
1906	Avances y anticipos entregados	105.353	53.577
190603	Avances para viáticos y gastos de viaje	105.353	53.577
1908	Recursos entregados en administración	1.562.244	1.723.222
190801	En administración	1.562.244	1.723.222
190803	Encargo fiduciario-fiducia de administración y pagos	0	0
	NO CORRIENTE	50.039.358	49.350.199
16	Propiedad, planta y equipo	50.039.358	49.350.199
1605	Terrenos	20.826.904	20.826.904
160501	Urbanos	10.139.571	10.139.571
160505	Terrenos de propiedad de terceros	10.687.333	10.687.333
1635	Bienes muebles en bodega	1.064.708	225.376
163503	Muebles, enseres y equipos de oficina	0	0
163504	Equipo de comunicación y computación	1.064.708	225.376
163505	Equipo de tracción y elevación	0	0
1637	Propiedad Planta y Equipo no Explotados	325.113	353.695
163707	Maquinaria y equipo	0	0
163709	Muebles, enseres y equipos de oficina	39.202	34.158
163710	Equipo de comunicación y computación	285.911	319.537
163711	Equipo de tracción y elevación de propiedad de terceros	0	0
1640	Edificaciones	25.294.469	25.294.469
164001	Edificios y casas	10.203.397	10.203.397
164028	Edificaciones de propiedad de terceros	15.091.071	15.091.071
1655	Maquinaria y equipo	6.567	11.091
165511	Herramientas y accesorios	6.567	11.091
1665	Muebles, enseres y equipos de oficina	2.014.880	2.576.733
166501	Muebles y enseres	1.788.712	2.322.607
166502	Equipo y maquinaria de oficina	226.168	254.126
1670	Equipos de comunicación y computación	8.599.153	8.997.100
167001	Equipo de comunicación	3.391.659	3.628.839
167002	Equipo de computación	5.111.358	5.368.260
167007	Equipo de comunicación y computación propiedad de terceros	96.136	0

DEPARTAMENTO ADMINISTRATIVO NACIONAL DE ESTADÍSTICA DANE
ESTADO DE SITUACIÓN FINANCIERA
A 28 DE FEBRERO DE 2021
(Cifras en miles de pesos)

Código	CUENTA	feb-21	feb-20
		\$	\$
1675	Equipo de transporte, tracción y elevación	30.000	385.349
167502	Terrestre	0	0
167508	Equipo transporte, tracción y elevación de propiedad de terceros	30.000	385.349
1685	Depreciación acumulada	-8.122.435	-9.320.516
168501	Edificaciones	-2.054.115	-1.580.367
168504	Maquinaria y Equipo	-4.524	-8.334
168506	Muebles, enseres y equipos de oficina	-1.210.136	-1.550.283
168507	Equipo de comunicación y computación	-4.491.186	-5.394.687
168508	Equipo de transporte, tracción y elevación	-3.442	-329.697
168513	Bienes muebles en bodega	-154.296	-234.344
168515	Propiedades, planta y equipo no explotados	-204.736	-222.805
	TOTAL ACTIVO	53.567.331	52.764.097
	PASIVO		
	CORRIENTE	12.120.694	10.285.541
24	Cuentas por pagar	2.730.511	2.213.161
2401	Adquisiciones de Bienes y Servicios Nales	1.451.627	1.304.139
240101	Bienes y servicios	41.593	60.981
240102	Proyectos de inversión	1.410.033	1.243.158
2407	Recursos a favor de terceros	49.711	28.807
240701	Deducción de impuestos	0	29
240706	Cobro cartera de terceros	0	5.798
240720	Recaudos por clasificar	6	0
240722	Estampillas	49.706	22.980
240790	Otros recursos a favor de terceros	0	0
2424	Descuentos de nómina	510.423	449.404
242401	Aportes a Fondos pensionales	179.619	159.905
242402	Aportes a seguridad social en salud	131.496	117.997
242404	Sindicatos	0	0
242405	Cooperativas	8.885	6.502
242406	Fondos de empleados	25.343	5.533
242407	Libranzas	127.185	118.824
242411	Embargos judiciales	8.048	9.293
242413	Cuentas de ahorro para el fomento de la construcción AFC	25.086	22.219
242490	Otros descuentos de nómina	4.760	9.130
2436	Retención en la fuente e impuesto de timbre	254.147	224.328
243603	Honorarios	182	647
243604	Comisiones	0	0
243605	Servicios	1.322	20.865
243606	Arrendamientos	3.528	3.264
243608	Compras	9.233	4.934
243610	Pago o abonos en cuenta en el exterior	0	0
243615	A empleados art 383 ET	120.637	95.630
243625	Impuesto a la ventas retenido	15.543	10.884
243626	Contratos de obra	0	2.309
243627	Retención de impuesto de industria y comercio por compras	103.596	85.752
243630	Impuesto solidario por el COVID 19	0	0
243631	Aporte solidario voluntario por el COVID 19	0	0
243690	Otras retenciones	106	42
2440	Impuestos, contribuciones y tasas	0	0
244003	Impuesto predial unificado	0	0
244016	Impuesto sobre vehículos automotores	0	0
2460	Créditos judiciales	0	0

[Handwritten signature]

[Handwritten signature]

DEPARTAMENTO ADMINISTRATIVO NACIONAL DE ESTADÍSTICA DANE
ESTADO DE SITUACIÓN FINANCIERA
A 28 DE FEBRERO DE 2021
(Cifras en miles de pesos)

Código	CUENTA	feb-21 \$	feb-20 \$
246002	Sentencias	0	0
2490	Otras cuentas por pagar	464.603	206.485
249025	Aportes, contribuciones y cuotas a organismos internacionales	0	0
249027	Viajes y gastos de viaje	1.083	0
249028	Seguros	0	0
249034	Aportes a Escuelas Industriales e Institutos Técnicos y ESAP	58.945	55.138
249050	Aportes a ICBF y SENA	137.390	128.513
249051	Servicios públicos	13.396	0
249054	Honorarios	7.026	0
249055	Servicios	244.844	22.830
249058	Arrendamiento operativo	1.920	0
249090	Otras cuentas por pagar	0	4
25	Beneficios a Empleados	9.390.183	8.072.380
2511	Beneficios a Empleados a corto plazo	9.390.183	8.072.380
251101	Nómina por pagar	0	0
251102	Cesantías	0	0
251104	Vacaciones	3.209.687	2.628.420
251105	Prima de vacaciones	2.283.920	1.953.974
251106	Prima de servicios	1.286.828	1.103.395
251107	Prima de navidad	634.833	631.321
251109	Bonificaciones	987.248	806.804
251111	Aportes a riesgos laborales	20.149	19.424
251115	Capacitación, bienestar social y estímulos	0	0
251122	Aportes a fondos pensionales-Empleador	455.034	437.843
251123	Aportes a seguridad social en salud-Empleador	357.003	343.556
251124	Aportes a cajas de compensación familiar	155.481	147.643
	NO CORRIENTE	9.617.405	4.454.014
24	Cuentas por pagar	0	0
2460	Creditos judiciales	0	0
246002	Sentencias	0	0
27	Provisiones	9.617.405	4.454.014
2701	Litigios y demandas	9.510.650	4.347.259
270103	Administrativas	9.510.650	4.347.259
2790	Provisiones diversas	106.755	106.755
279015	Mecanismos alternativos de solución de conflictos	106.755	106.755
	TOTAL PASIVO INTERÉS MINORITARIO	21.738.098	14.739.555
	PATRIMONIO	31.829.232	38.024.542
31	PATRIMONIO DE LAS ENTIDADES DE GOBIERNO	31.829.232	38.024.542
3105	Capital fiscal	7.458.504	6.655.019
310506	Nación	7.458.504	6.655.019
3109	Resultado de ejercicios anteriores	29.906.055	27.940.975
310901	Útilidades o excedentes acumulados	54.732.268	52.767.188
310902	Pérdida o déficit acumulado	-24.826.213	-24.826.213
3110	Resultado del ejercicio	-5.535.327	3.428.549
311001	Excedente del ejercicio	-5.535.327	3.428.549
3145	Impactos por la transición al nuevo marco de regulación	0	0
314503	Cuentas por cobrar	0	0
	TOTAL PASIVO Y PATRIMONIO	53.567.331	52.764.097


Handwritten signature


Handwritten signature

DEPARTAMENTO ADMINISTRATIVO NACIONAL DE ESTADÍSTICA DANE
ESTADO DE SITUACIÓN FINANCIERA
A 28 DE FEBRERO DE 2021
(Cifras en miles de pesos)

Código	CUENTA	feb-21 \$	feb-20 \$
8	CUENTAS DE ORDEN DEUDORAS	0	0
81	Activos contingentes	979	979
8190	Otros activos contingentes	979	979
819090	Otros activos contingentes	979	979
83	Deudoras de control	52.253.960	49.028.227
8315	Bienes y derechos retirados	51.192.860	48.154.838
831510	Propiedades, planta y equipo	49.680.152	46.542.542
831590	Otros bienes y derechos retirados	1.512.709	1.612.296
8347	Bienes entregados a terceros	820.127	564.926
834704	Propiedades, planta y equipo	820.127	564.926
8361	Responsabilidades en proceso	240.972	308.463
836101	Internas	240.972	308.463
89	Deudoras por contra (cr)	-52.254.939	-49.029.206
8905	Activos contingentes por contra	-979	-979
890590	Otros activos contingentes por contra	-979	-979
8915	Deudoras de control por contra	-52.253.960	-49.028.227
891506	Bienes y derechos retirados	-51.190.802	-48.154.838
891518	Bienes entregados a terceros	-820.127	-564.926
891521	Responsabilidades en proceso	-243.031	-308.463
	CUENTAS DE ORDEN ACREEDORAS	0	0
91	Pasivos contingentes	2.402.656	2.721.265
9120	Litigios y mecanismos alternativos de solución de conflictos	2.273.891	2.721.265
912004	Administrativos	2.273.891	2.721.265
9190	Otros pasivos contingentes	128.765	0
919090	Otros pasivos contingentes	128.765	0
99	Acreedoras por contra (db)	-2.402.656	-2.721.265
9905	Pasivos contingentes por contra (DB)	-2.402.656	-2.721.265
990505	Litigios y mecanismos alternativos de solución de conflictos	-2.273.891	-2.721.265
990590	Otros pasivos contingentes por contra	-128.765	0

Ver Certificación anexa


JUAN DANIEL OVIEDO ARANGO
Director


GUSTAVO ESPAÑA GUZMÁN
Contador
Matrícula Profesional No. 33.086 - T

DEPARTAMENTO ADMINISTRATIVO NACIONAL DE ESTADÍSTICA -DANE
ESTADO DE RESULTADOS
DEL 1 DE ENERO AL 28 DE FEBRERO DE 2021
(Cifras en miles de pesos)

Código	CUENTAS	feb-21 \$	feb-20 \$
	INGRESOS	28.070.001	24.160.408
41	Ingresos fiscales	1.296	0
4110	No tributarios	1.296	0
44	Transferencias y subvenciones	0	0
4428	Otras transferencias	0	0
442807	Bienes recibidos sin contraprestación	0	0
442808	Donaciones	0	0
47	Operaciones interinstitucionales	28.068.705	24.160.408
4705	Fondos recibidos	27.554.139	23.315.598
470508	Funcionamiento	12.392.263	11.560.814
470510	Inversión	15.161.876	11.754.784
4722	Operaciones sin flujo de efectivo	514.566	844.810
472201	Cruce de cuentas	514.566	836.837
472203	Cuota de fiscalización y auditaje	0	7.973
	GASTOS	33.618.611	20.731.860
51	De administración y operación	26.764.662	19.352.841
5101	Sueldos y Salarios	7.332.803	6.874.878
510101	Sueldos	6.706.907	6.335.972
510103	Horas extras y festivos	4.959	6.416
510105	Gastos de representación	32.328	30.753
510110	Prima técnica	234.802	239.956
510119	Bonificaciones	311.581	222.327
510123	Auxilio de transporte	24.102	21.240
510160	Subsidio de alimentación	18.124	18.214
5102	Contribuciones imputadas	0	0
510201	Incapacidades	0	0
5103	Contribuciones Efectivas	1.919.131	1.846.258
510302	Aportes a cajas de compensación familiar	289.756	322.940
510303	Cotización a seguridad social en salud	661.213	733.436
510305	Cotización a riesgos laborales	37.378	35.977
510306	Cotización a entidades administradoras del régimen de prima media	317.583	667.137
510307	Cotización a entidades administradoras del ahorro individual	613.201	86.769
5104	Aportes sobre la nómina	362.518	350.551
510401	Aportes al ICBF	217.352	210.188
510402	Aportes al SENA	36.322	35.112
510403	Aportes al ESAP	36.322	35.112
510404	Aportes a Escuelas Industriales e Institutos Técnicos	72.523	70.139
5107	Prestaciones sociales	2.684.048	2.534.316
510701	Vacaciones	517.886	459.082
510702	Cesantías	637.296	632.462
510704	Prima de vacaciones	349.477	316.361
510705	Prima de navidad	639.826	632.169
510706	Prima de servicios	334.159	304.354
510707	Bonificación especial de recreación	43.615	40.386
510790	Otras primas	161.790	149.501
5108	Gastos de personal diversos	0	4.791
510802	Honorarios	0	0
510803	Capacitación, bienestar social y estímulos	0	0
510804	Dotación y suministro a trabajadores	0	0
510807	Gastos de viaje	0	4.791

sup

[Handwritten signature]

DEPARTAMENTO ADMINISTRATIVO NACIONAL DE ESTADÍSTICA - DANE
ESTADO DE RESULTADOS
DEL 1 DE ENERO AL 28 DE FEBRERO DE 2021
(Cifras en miles de pesos)

Código	CUENTAS	feb-21	feb-20
		\$	\$
510810	Viáticos	0	0
510890	Otros gastos de personal diverso	0	0
5111	Generales	14.446.781	7.734.073
511106	Estudios y proyectos	7.422.995	4.716.447
511109	Gastos de desarrollo	0	1.470
511113	Vigilancia y seguridad	141.149	173.851
511114	Materiales y suministros	236.457	296.535
511115	Mantenimiento	35.182	103.414
511116	Reparaciones	0	0
511117	Servicios publicos	357.005	307.590
511118	Arrendamiento operativo	359.838	285.702
511119	Viaticos y gastos de viaje	3.214.755	746.477
511120	Publicidad y propaganda	0	0
511121	Impresos, publicaciones, suscripciones y afiliaciones	0	0
511122	Fotocopias	0	1.138
511123	Comunicaciones y transporte	1.680.256	1.037.384
511125	Seguros generales	916.779	40.016
511127	Promoción y divulgación	0	0
511140	Contratos de administración	0	0
511146	Combustibles y lubricantes	1.351	2.133
511149	Servicios de aseo, cafetería, restaurante y lavandería	81.014	14.877
511154	Organización de eventos	0	0
511155	Elementos de aseo, lavandería y cafetería	0	6.161
511156	Bodegaje	0	0
511159	Licencias	0	0
511163	Contratos de aprendizaje	0	0
511165	Intangibles	0	0
511173	Interventorías, auditorías y evaluaciones	0	0
511178	Comisiones	0	0
511179	Honorarios	0	878
511180	Servicios	0	0
511190	Otros gastos generales	0	0
5120	Impuestos, contribuciones y tasas	19.381	7.973
512001	Impuesto predial unificado	19.381	0
512002	Cuota de fiscalización y auditaje	0	7.973
512011	Impuestos sobre vehículos automotores	0	0
512017	Interese de mora	0	0
512024	Gravamen a los movimientos financieros	0	0
512034	Sobretasa ambiental	0	0
53	Deterioro, depreciaciones, amortizaciones y provisiones	6.852.653	1.369.231
5360	Depreciación propiedades, planta y equipo	1.293.390	771.034
536001	Edificaciones	78.958	78.958
536004	Maquinaria y equipo	98	123
536006	Muebles, enseres y equipo de oficina	35.659	45.703
536007	Equipo de comunicación y computación	1.042.595	237.093
536008	Equipo de transporte, tracción y elevación	500	6.172
536013	Bienes muebles en bodega	129.659	394.294
536015	Propiedades, planta y equipo no explotados	5.922	8.690
5368	Provisión litigios y demandas	5.559.262	598.197
536803	Administrativas	5.559.262	598.197
57	Operaciones interinstitucionales	1.296	9.788
5720	Operaciones de enlace	1.296	9.788
572080	Recaudos	1.296	9.788
5722	Operaciones sin flujo de efectivo	0	0


Handwritten signature

Handwritten signature

DEPARTAMENTO ADMINISTRATIVO NACIONAL DE ESTADÍSTICA -DANE
ESTADO DE RESULTADOS
DEL 1 DE ENERO AL 28 DE FEBRERO DE 2021
(Cifras en miles de pesos)

Código	CUENTAS	feb-21 \$	feb-20 \$
572290	Otras operaciones sin flujo de efectivo	0	0
	EXCEDENTE (DÉFICIT) OPERACIONAL	-5.548.610	3.428.549
48	OTROS INGRESOS	18.976	0
4802	Financieros	0	0
480232	Rendimientos sobre recursos entregados en administración	0	0
4808	Ingresos diversos	18.976	0
480826	Recuperaciones	18.976	0
480839	Compensación o indemnización por deterioro, pérdidas o bandonos	0	0
58	OTROS GASTOS	5.693	0
5802	Comisiones	0	0
580240	Comisiones servicios financieros	0	0
5890	Otros gastos diversos	5.693	0
589017	Pérdida en siniestros	0	0
589019	Pérdida por baja en cuenta de activos no financieros	5.693	0
589090	Otros gastos diversos	0	0
	EXCEDENTE (DÉFICIT)	-5.535.327	3.428.549

Ver Certificación anexa



JUAN DANIEL OVIEDO ARANGO
Director



GUSTAVO ESPAÑA GUZMÁN
Contador

Matrícula Profesional No. 33.086 - T

Código	CUENTA	feb-21 \$	feb-20 \$
	ACTIVO		
	CORRIENTE	3.527.972.778,07	3.413.897.957,94
11	Efectivo y equivalentes al efectivo	1.558.807.853,99	1.433.386.693,99
1105	Caja	4.350.000,00	3.960.000,00
110502	Caja menor	4.350.000,00	3.960.000,00
1110	Depósitos en instituciones financieras	1.554.457.853,99	1.429.426.693,99
111005	Cuenta corriente	1.554.457.853,99	1.429.426.693,99
13	Cuentas por cobrar	271.291.806,15	103.712.371,95
1311	Contribuciones, tasas e ingresos no tributarios	2.014.280,20	0,00
131102	Multas	2.014.280,20	0,00
131104	Sanciones	0,00	0,00
1384	Otras cuentas por cobrar	269.277.525,95	103.712.371,95
138426	Pago por cuenta de terceros	246.342.275,95	80.782.636,95
138427	Recursos de acreedores reintegrados a tesorerías	0,00	0,00
138490	Otras cuentas por cobrar	22.935.250,00	22.929.735,00
19	Otros activos	1.697.873.117,93	1.876.798.892,00
1905	Bienes y servicios pagados por anticipado	30.275.513,00	100.000.000,00
190513	Estudios y proyectos	30.275.513,00	100.000.000,00
1906	Avances y anticipos entregados	105.353.491,00	53.576.500,00
190603	Avances para viáticos y gastos de viaje	105.353.491,00	53.576.500,00
1908	Recursos entregados en administración	1.562.244.113,93	1.723.222.392,00
190801	En administración	1.562.244.113,93	1.723.222.392,00
190803	Encargo fiduciario-fiducia de administración y pagos	0,00	0,00
	NO CORRIENTE	50.039.357.996,12	49.350.199.464,68
16	Propiedad, planta y equipo	50.039.357.996,12	49.350.199.464,68
1605	Terrenos	20.826.904.261,43	20.826.904.261,43
160501	Urbanos	10.139.570.967,93	10.139.570.967,93
160505	Terrenos de propiedad de terceros	10.687.333.293,50	10.687.333.293,50
1635	Bienes muebles en bodega	1.064.708.176,31	225.376.180,11
163503	Muebles, enseres y equipos de oficina	0,00	0,00
163504	Equipo de comunicación y computación	1.064.708.176,31	225.376.180,11
163505	Equipo de tracción y elevación	0,00	0,00
1637	Propiedad Planta y Equipo no Explotados	325.112.646,53	353.694.736,23
163707	Maquinaria y equipo	0,00	0,00
163709	Muebles, enseres y equipos de oficina	39.201.979,48	34.157.994,02
163710	Equipo de comunicación y computación	285.910.667,05	319.536.742,21
163711	Equipo de tracción y elevación de propiedad de terceros	0,00	0,00
1640	Edificaciones	25.294.468.568,24	25.294.468.568,24
164001	Edificios y casas	10.203.397.417,80	10.203.397.417,80
164028	Edificaciones de propiedad de terceros	15.091.071.150,44	15.091.071.150,44
1655	Maquinaria y equipo	6.567.386,93	11.091.386,93
165511	Herramientas y accesorios	6.567.386,93	11.091.386,93
1665	Muebles, enseres y equipos de oficina	2.014.879.923,29	2.576.732.502,06
166501	Muebles y enseres	1.788.712.128,29	2.322.606.538,59
166502	Equipo y maquinaria de oficina	226.167.795,00	254.125.963,47
1670	Equipos de comunicación y computación	8.599.152.567,42	8.997.099.661,82
167001	Equipo de comunicación	3.391.659.212,74	3.628.839.302,50
167002	Equipo de computación	5.111.357.652,68	5.368.260.359,32
167007	Equipo de comunicación y computación propiedad de terceros	96.135.702,00	0,00

Código	CUENTA	feb-21 \$	feb-20 \$
1675	Equipo de transporte, tracción y elevación	29.999.900,00	385.348.604,69
167502	Terrestre	0,00	0,00
167508	Equipo transporte, tracción y elevación de propiedad de terceros	29.999.900,00	385.348.604,69
1685	Depreciación acumulada	-8.122.435.434,03	-9.320.516.436,82
168501	Edificaciones	-2.054.115.208,93	-1.580.367.299,84
168504	Maquinaria y Equipo	-4.524.195,86	-8.333.906,39
168506	Muebles, enseres y equipos de oficina	-1.210.136.419,83	-1.550.282.976,87
168507	Equipo de comunicación y computación	-4.491.185.920,87	-5.394.686.507,22
168508	Equipo de transporte, tracción y elevación	-3.441.655,11	-329.697.086,82
168513	Bienes muebles en bodega	-154.296.214,79	-234.343.500,23
168515	Propiedades, planta y equipo no explotados	-204.735.818,65	-222.805.159,46
	TOTAL ACTIVO	53.567.330.774,18	52.764.097.422,62
	PASIVO		
	CORRIENTE	12.120.693.556,04	10.285.541.456,22
24	Cuentas por pagar	2.730.510.835,04	2.213.161.397,22
2401	Adquisiciones de Bienes y Servicios Nales	1.451.626.542,56	1.304.139.089,16
240101	Bienes y servicios	41.593.391,97	60.980.786,34
240102	Proyectos de inversión	1.410.033.150,59	1.243.158.302,82
2407	Recursos a favor de terceros	49.711.372,00	28.806.659,00
240701	Deducción de impuestos	0,00	29.023,00
240706	Cobro cartera de terceros	0,00	5.797.537,00
240720	Recaudos por clasificar	5.515,00	0,00
240722	Estampillas	49.705.857,00	22.980.099,00
240790	Otros recursos a través de terceros	0,00	0,00
2424	Descuentos de nómina	510.422.578,55	449.403.503,55
242401	Aportes a Fondos pensionales	179.618.523,00	159.905.166,00
242402	Aportes a seguridad social en salud	131.496.060,00	117.996.613,00
242404	Sindicatos	0,00	0,00
242405	Cooperativas	8.885.451,00	6.502.246,00
242406	Fondos de empleados	25.343.183,55	5.533.411,55
242407	Libranzas	127.185.069,00	118.824.257,00
242411	Embargos judiciales	8.048.335,00	9.292.821,00
242413	Cuentas de ahorro para el fomento de la construcción AFC	25.086.021,00	22.218.688,00
242490	Otros descuentos de nómina	4.759.936,00	9.130.301,00
2436	Retención en la fuente e impuesto de timbre	254.146.893,00	224.327.565,00
243603	Honorarios	182.000,00	646.963,00
243604	Comisiones	0,00	0,00
243605	Servicios	1.322.026,00	20.865.315,00
243606	Arrendamientos	3.528.396,00	3.264.384,00
243608	Compras	9.232.605,00	4.934.422,00
243610	Pago o abonos en cuenta en el exterior	0,00	0,00
243615	A empleados art 383 ET	120.636.773,00	95.629.869,00
243625	Impuesto a la ventas retenido	15.542.812,00	10.884.271,00
243626	Contratos de construcción	0,00	2.308.518,00
243627	Retención de impuesto de industria y comercio por compras	103.595.918,00	85.751.599,00
243630	Impuesto solidario por el COVID 19	0,00	0,00
243631	Aporte solidario voluntario por el COVID 19	0,00	0,00
243690	Otras retenciones	106.363,00	42.224,00
2440	Impuestos, contribuciones y tasas	0,00	0,00
244003	Impuesto predial unificado	0,00	0,00
244016	Impuesto sobre vehículos automotores	0,00	0,00
2460	Créditos judiciales	0,00	0,00

Handwritten signature

Handwritten signature

Código	CUENTA	feb-21 \$	feb-20 \$
246002	Sentencias	0,00	0,00
2490	Otras cuentas por pagar	464.603.448,93	206.484.580,51
249025	Aportes, contribuciones y cuotas a organismos internacionales	0,00	0,00
249027	Viaticos y gastos de viaje	1.082.628,00	0,00
249028	Seguros	0,00	0,00
249034	Aportes a Escuelas Industriales e Institutos Técnicos y ESAP	58.945.000,00	55.138.200,00
249050	Aportes a ICBF y SENA	137.390.400,00	128.512.500,00
249051	Servicios públicos	13.396.220,00	0,00
249054	Honorarios	7.025.500,00	0,00
249055	Servicios	244.843.697,93	22.829.770,51
249058	Arrendamiento operativo	1.920.003,00	0,00
249090	Otras cuentas por pagar	0,00	4.110,00
25	Beneficios a Empleados	9.390.182.721,00	8.072.380.059,00
2511	Beneficios a Empleados a corto plazo	9.390.182.721,00	8.072.380.059,00
251101	Nómina por pagar	0,00	0,00
251102	Cesantías	0,00	0,00
251104	Vacaciones	3.209.686.908,00	2.628.420.185,00
251105	Prima de vacaciones	2.283.919.697,00	1.953.974.357,00
251106	Prima de servicios	1.286.827.622,00	1.103.394.521,00
251107	Prima de navidad	634.832.723,00	631.320.925,00
251109	Bonificaciones	987.248.076,00	806.803.864,00
251111	Aportes a riesgos laborales	20.149.200,00	19.424.000,00
251115	Capacitación, bienestar social y estímulos	0,00	0,00
251122	Aportes a fondos pensionales-Empleador	455.033.913,00	437.843.469,00
251123	Aportes a seguridad social en salud-Empleador	357.003.182,00	343.555.838,00
251124	Aportes a cajas de compensación familiar	155.481.400,00	147.642.900,00
	NO CORRIENTE	9.617.404.898,00	4.454.013.751,00
24	Cuentas por pagar	0,00	0,00
2460	Creditos judiciales	0,00	0,00
246002	Sentencias	0,00	0,00
27	Provisiones	9.617.404.898,00	4.454.013.751,00
2701	Litigios y demandas	9.510.649.898,00	4.347.258.751,00
270103	Administrativas	9.510.649.898,00	4.347.258.751,00
2790	Provisiones diversas	106.755.000,00	106.755.000,00
279015	Mecanismos alternativos de solución de conflictos	106.755.000,00	106.755.000,00
	TOTAL PASIVO INTERÉS MINORITARIO	21.738.098.454,04	14.739.555.207,22
	PATRIMONIO	31.829.232.320,14	38.024.542.215,40
31	PATRIMONIO DE LAS ENTIDADES DE GOBIERNO	31.829.232.320,14	38.024.542.215,40
3105	Capital fiscal	7.458.503.527,14	6.655.019.027,14
310506	Nación	7.458.503.527,14	6.655.019.027,14
3109	Resultado de ejercicios anteriores	29.906.055.444,25	27.940.974.627,77
310901	Útilidades o excedentes acumulados	54.732.268.372,85	52.767.187.556,37
310902	Pérdida o déficit acumulado	-24.826.212.928,61	-24.826.212.928,61
3110	Resultado del ejercicio	-5.535.326.651,24	3.428.548.560,50
311001	Excedente del ejercicio	-5.535.326.651,24	3.428.548.560,50
3145	Impactos por la transición al nuevo marco de regulación	0,00	0,00
314503	Cuentas por cobrar	0,00	0,00
	TOTAL PASIVO Y PATRIMONIO	53.567.330.774,18	52.764.097.422,62


sup

[Firma]

DEPARTAMENTO ADMINISTRATIVO NACIONAL DE ESTADÍSTICA DANE
ESTADO DE SITUACIÓN FINANCIERA
A 28 DE FEBRERO DE 2021
(Cifras en pesos)

Código	CUENTA	feb-21 \$	feb-20 \$
8	CUENTAS DE ORDEN DEUDORAS	0,00	0,00
81	Activos contingentes	979.111,00	979.111,00
8190	Otros activos contingentes	979.111,00	979.111,00
819090	Otros activos contingentes	979.111,00	979.111,00
83	Deudoras de control	52.253.959.541,97	49.028.226.874,57
8315	Bienes y derechos retirados	51.192.860.475,44	48.154.837.769,17
831510	Propiedades, planta y equipo	49.680.151.825,27	46.542.542.060,46
831590	Otros bienes y derechos retirados	1.512.708.650,17	1.612.295.708,71
8347	Bienes entregados a terceros	820.126.682,09	564.925.639,67
834704	Propiedades, planta y equipo	820.126.682,09	564.925.639,67
8361	Responsabilidades en proceso	240.972.384,44	308.463.465,73
836101	Internas	240.972.384,44	308.463.465,73
89	Deudoras por contra (cr)	-52.254.938.652,97	-49.029.205.985,57
8905	Activos contingentes por contra	-979.111,00	-979.111,00
890590	Otros activos contingentes por contra	-979.111,00	-979.111,00
8915	Deudoras de control por contra	-52.253.959.541,97	-49.028.226.874,57
891506	Bienes y derechos retirados	-51.190.801.997,99	-48.154.837.769,17
891518	Bienes entregados a terceros	-820.126.682,09	-564.925.639,67
891521	Responsabilidades en proceso	-243.030.861,89	-308.463.465,73
	CUENTAS DE ORDEN ACREEDORAS	0,00	0,00
91	Pasivos contingentes	2.402.656.421,00	2.721.264.776,00
9120	Litigios y mecanismos alternativos de solución de conflictos	2.273.891.473,00	2.721.264.776,00
912004	Administrativos	2.273.891.473,00	2.721.264.776,00
9190	Otros pasivos contingentes	128.764.948,00	0,00
919090	Otros pasivos contingentes	128.764.948,00	0,00
99	Acreedoras por contra (db)	-2.402.656.421,00	-2.721.264.776,00
9905	Pasivos contingentes por contra (DB)	-2.402.656.421,00	-2.721.264.776,00
990505	Litigios y mecanismos alternativos de solución de conflictos	-2.273.891.473,00	-2.721.264.776,00
990590	Otros pasivos contingentes por contra	-128.764.948,00	0,00

Ver Certificación anexa



JUAN DANIEL OVIEDO ARANGO
Director



GUSTAVO ESPAÑA GUZMÁN
Contador

Matrícula Profesional No. 33.086 - T

DEPARTAMENTO ADMINISTRATIVO NACIONAL DE ESTADÍSTICA -DANE
ESTADO DE RESULTADOS
DEL 1 DE ENERO AL 28 DE FEBRERO DE 2021
(Cifras en pesos)

Código	CUENTAS	feb-21 \$	feb-20 \$
	INGRESOS	28.070.001.266,10	24.160.408.090,87
41	Ingresos fiscales	1.296.000,00	0,00
4110	No tributarios	1.296.000,00	0,00
411002	Multas	1.296.000,00	0,00
411004	Sanciones	0,00	0,00
44	Transferencias y subvenciones	0,00	0,00
4428	Otras transferencias	0,00	0,00
442807	Bienes recibidos sin contraprestación	0,00	0,00
442808	Donaciones	0,00	0,00
47	Operaciones interinstitucionales	28.068.705.266,10	24.160.408.090,87
4705	Fondos recibidos	27.554.139.091,10	23.315.598.319,50
470508	Funcionamiento	12.392.263.149,55	11.560.814.132,96
470510	Inversión	15.161.875.941,55	11.754.784.186,54
4722	Operaciones sin flujo de efectivo	514.566.175,00	844.809.771,37
472201	Cruce de cuentas	514.566.175,00	836.836.585,00
472203	Cuota de fiscalización y auditaje	0,00	7.973.186,37
	GASTOS	33.618.611.141,89	20.731.859.530,37
51	De administración y operación	26.764.662.469,35	19.352.840.757,29
5101	Sueldos y Salarios	7.332.803.169,00	6.874.877.870,00
510101	Sueldos	6.706.907.108,00	6.335.972.113,00
510103	Horas extras y festivos	4.959.448,00	6.416.017,00
510105	Gastos de representación	32.327.542,00	30.752.988,00
510110	Prima técnica	234.801.767,00	239.956.457,00
510119	Bonificaciones	311.581.014,00	222.326.582,00
510123	Auxilio de transporte	24.102.214,00	21.240.062,00
510160	Subsidio de alimentación	18.124.076,00	18.213.651,00
5102	Contribuciones imputadas	0,00	0,00
510201	Incapacidades	0,00	0,00
5103	Contribuciones Efectivas	1.919.131.108,00	1.846.258.432,00
510302	Aportes a cajas de compensación familiar	289.756.300,00	322.939.500,00
510303	Cotización a seguridad social en salud	661.212.754,00	733.436.166,00
510305	Cotización a riesgos laborales	37.377.600,00	35.977.000,00
510306	Cotización a entidades administradoras del régimen de prima media	317.583.400,00	667.136.500,00
510307	Cotización a entidades administradoras del ahorro individual	613.201.054,00	86.769.266,00
5104	Aportes sobre la nómina	362.518.300,00	350.551.100,00
510401	Aportes al ICBF	217.351.800,00	210.188.400,00
510402	Aportes al SENA	36.321.900,00	35.111.900,00
510403	Aportes al ESAP	36.321.900,00	35.111.900,00
510404	Aportes a Escuelas Industriales e Institutos Técnicos	72.522.700,00	70.138.900,00
5107	Prestaciones sociales	2.684.048.316,00	2.534.315.515,00
510701	Vacaciones	517.885.837,00	459.081.904,00
510702	Cesantías	637.295.888,00	632.462.148,00
510704	Prima de vacaciones	349.476.775,00	316.361.157,00
510705	Prima de navidad	639.825.894,00	632.168.767,00
510706	Prima de servicios	334.158.773,00	304.354.270,00
510707	Bonificación especial de recreación	43.615.182,00	40.385.810,00
510790	Otras primas	161.789.967,00	149.501.459,00
5108	Gastos de personal diversos	0,00	4.791.212,31
510802	Honorarios	0,00	0,00
510803	Capacitación, bienestar social y estímulos	0,00	0,00
510804	Dotación y suministro a trabajadores	0,00	0,00
510807	Gastos de viaje	0,00	4.791.212,31

Sup

[Handwritten signature]

Código	CUENTAS	feb-21 \$	feb-20 \$
510810	Viáticos	0,00	0,00
510890	Otros gastos de personal diverso	0,00	0,00
5111	Generales	14.446.780.524,35	7.734.073.441,61
511106	Estudios y proyectos	7.422.994.621,00	4.716.446.759,00
511109	Gastos de desarrollo	0,00	1.469.922,00
511113	Vigilancia y seguridad	141.149.334,00	173.851.245,04
511114	Materiales y suministros	236.456.906,78	296.535.428,47
511115	Mantenimiento	35.182.230,51	103.413.546,09
511116	Reparaciones	0,00	0,00
511117	Servicios publicos	357.004.609,74	307.590.355,34
511118	Arrendamiento operativo	359.837.781,79	285.701.730,41
511119	Viáticos y gastos de viaje	3.214.755.026,00	746.476.728,00
511120	Publicidad y propaganda	0,00	0,00
511121	Impresos, publicaciones, suscripciones y afiliaciones	0,00	0,00
511122	Fotocopias	0,00	1.137.500,00
511123	Comunicaciones y transporte	1.680.255.978,00	1.037.384.468,00
511125	Seguros generales	916.779.088,00	40.016.234,00
511127	Promoción y divulgación	0,00	0,00
511140	Contratos de administración	0,00	0,00
511146	Combustibles y lubricantes	1.351.139,00	2.133.272,00
511149	Servicios de aseo, cafetería, restaurante y lavandería	81.013.809,53	14.877.035,00
511154	Organización de eventos	0,00	0,00
511155	Elementos de aseo, lavandería y cafetería	0,00	6.161.415,26
511156	Bodegaje	0,00	0,00
511159	Licencias	0,00	0,00
511163	Contratos de aprendizaje	0,00	0,00
511165	Intangibles	0,00	0,00
511173	Interventorías, auditorías y evaluaciones	0,00	0,00
511178	Comisiones	0,00	0,00
511179	Honorarios	0,00	877.803,00
511180	Servicios	0,00	0,00
511190	Otros gastos generales	0,00	0,00
5120	Impuestos, contribuciones y tasas	19.381.052,00	7.973.186,37
512001	Impuesto predial unificado	19.381.052,00	0,00
512002	Cuota de fiscalización y auditaje	0,00	7.973.186,37
512011	Impuestos sobre vehículos automotores	0,00	0,00
512017	Interese de mora	0,00	0,00
512024	Gravamen a los movimientos financieros	0,00	0,00
512034	Sobretasa ambiental	0,00	0,00
53	Deterioro, depreciaciones, amortizaciones y provisiones	6.852.652.672,54	1.369.230.627,08
5360	Depreciación propiedades, planta y equipo	1.293.390.451,54	771.033.807,19
536001	Edificaciones	78.957.985,60	78.957.984,57
536004	Maquinaria y equipo	98.104,35	123.236,94
536006	Muebles, enseres y equipo de oficina	35.658.667,93	45.703.043,25
536007	Equipo de comunicación y computación	1.042.595.058,74	237.093.365,53
536008	Equipo de transporte, tracción y elevación	499.998,32	6.172.478,90
536013	Bienes muebles en bodega	129.658.894,64	394.294.005,45
536015	Propiedades, planta y equipo no explotados	5.921.741,96	8.689.692,55
5368	Provisión litigios y demandas	5.559.262.221,00	598.196.819,89
536803	Administrativas	5.559.262.221,00	598.196.819,89
57	Operaciones interinstitucionales	1.296.000,00	9.788.146,00
5720	Operaciones de enlace	1.296.000,00	9.788.146,00
572080	Recaudos	1.296.000,00	9.788.146,00
5722	Operaciones sin flujo de efectivo	0,00	0,00
572290	Otras operaciones sin flujo de efectivo	0,00	0,00
	EXCEDENTE (DEFICIT) OPERACIONAL	-5.548.609.875,79	3.428.548.560,50


[Handwritten signature]

[Handwritten signature]

DEPARTAMENTO ADMINISTRATIVO NACIONAL DE ESTADÍSTICA - DANE
ESTADO DE RESULTADOS
DEL 1 DE ENERO AL 28 DE FEBRERO DE 2021
(Cifras en pesos)

Código	CUENTAS	feb-21 \$	feb-20 \$
48	OTROS INGRESOS	18.976.350,00	0,00
4802	Financieros	0,00	0,00
480232	Rendimientos sobre recursos entregados en administración	0,00	0,00
4808	Ingresos diversos	18.976.350,00	0,00
480826	Recuperaciones	18.976.350,00	0,00
480839	Compensación o indemnización por deterioro, pérdidas o bandonos	0,00	0,00
58	OTROS GASTOS	5.693.125,45	0,00
5802	Comisiones	0,00	0,00
580240	Comisiones servicios financieros	0,00	0,00
5890	Otros gastos diversos	5.693.125,45	0,00
589017	Pérdida en siniestros	0,00	0,00
589019	Pérdida por baja en cuenta de activos no financieros	5.693.125,45	0,00
589090	Otros gastos diversos	0,00	0,00
	EXCEDENTE (DÉFICIT)	-5.535.326.651,24	3.428.548.560,50

Ver Certificación anexa


JUAN DANIEL OVIEDO ARANGO
Director


GUSTAVO ESPAÑA GUZMÁN
Contador

Matrícula Profesional No. 33.086 - T