



CERTIFICACION

En nuestra condición de Director y Contador del DEPARTAMENTO ADMINISTRATIVO NACIONAL DE ESTADISTICA-DANE certificamos que los saldos reportados en el Estado de Situación Financiera-Convergencia y Estado de Resultados –Convergencia bajo Normas Internacionales de Contabilidad para el Sector Público –NICSP a 31 de enero de 2019, fueron tomados fielmente de los libros de contabilidad, que la contabilidad se elaboró conforme a la normativa señalada en la Resolución 533 de 2015 del 8 de octubre de 2015, y que la información revelada refleja en forma fidedigna la situación Financiera, Económica, Social y Ambiental del DANE.

Que se han reconocido los hechos, transacciones y operaciones realizadas por la Entidad durante el periodo contable del 1 al 31 de enero de 2019.

Que el valor total de los activos, pasivos, patrimonio, ingresos, gastos y cuentas de orden, han sido revelados en el Estado de Situación Financiera-Convergencia y Estado de Resultados –Convergencia bajo Normas Internacionales de Contabilidad para el Sector Publico –NICSP a 31 de enero de 2019.


JUAN DANIEL OVIEDO ARANGO
Director


GUSTAVO ESPAÑA GUZMAN
Contador
T.P No.33.086-T



ACTIVO		PASIVO			
CORRIENTE	2019	2018	CORRIENTE	2019	2018
EFFECTIVO Y EQUIVALENTES AL EFFECTIVO			CUENTAS POR PAGAR		
Caja	0	0	Adquisiciones de Bienes y Servicios Nales	8.414.794	655.124
Depositos en instituciones financieras	1474399	457.525	Recursos a favor de terceros	3.360	4.881
TOTAL EFFECTIVO	1.474.399	457.525	Descuentos de nómina	463.609	645.367
			Retención en la fuente e impuesto de timbre	80.242	121.592
			Impuestos, contribuciones y tasas	0	0
			Creditos judiciales	11.994	0
			Otras cuentas por pagar	770.402	237.942
			TOTAL CUENTAS POR PAGAR	9.744.401	1.664.906
CUENTAS POR COBRAR			BENEFICIOS A EMPLEADOS		
Otras cuentas por cobrar	188.466	204.132	Beneficios a empleados corto plazo	7.280.190	7.022.644
TOTAL CUENTAS POR COBRAR	188.466	204.132	TOTAL BENEFICIOS A EMPLEADOS	7.280.190	7.022.644
			TOTAL CORRIENTE	17.024.591	8.687.550
OTROS ACTIVOS			NO CORRIENTE		
Bienes y servicios gravados por anticipado	1.209.906	929.801	PROVISIONES		
Avances y anticipos entregados	87.305	187.071	Litigios y demandas	5.515.004	6.839.243
Recursos entregados en administración	24.676.602	32.559.390	Provisiones diversas	81.078	81.078
TOTAL OTROS ACTIVOS	25.973.813	33.676.262	TOTAL POVISIONES	5.596.082	6.920.321
TOTAL CORRIENTE	27.636.678	34.337.919	TOTAL NO CORRIENTE	5.596.082	6.920.321
			TOTAL PASIVO	22.620.673	15.607.871
NO CORRIENTE			PATRIMONIO		
PROPIEDAD PLANTA Y EQUIPO			PATRIMONIO DE LAS ENTIDADES DE GOBIERNO		
Terrenos	19823567	19.383.409	Capital fiscal	6.513.966	3.896.968
Bienes Muebles en Bodega	711116	414.607	Resultados de ejercicios anteriores	45.144.910	0
Propiedad planta y equipo no explot.	863133	372.789	Resultados del ejercicio	2.748.496	32.526.458
Edificaciones	25152642	25.592.799	Impactos por la transición al nuevo marco de regulación	0	33.335.922
Maquinaria y equipo	11091	11.091			
Muebles, enseres y equipos de oficina	2110679	2.194.266			
Equipos de comunicación y computación	8604642	9.552.236			
Equipo de transporte, tracción y elevac.	355349	355.349			
Depreciación Acumulada	-8240852	-6.847.246			
TOTAL PROPIEDAD PLANTA Y EQUIPO	49.391.367	51.029.300	TOTAL PATRIMONIO	54.407.372	69.759.348
TOTAL NO CORRIENTE	49.391.367	51.029.300			
TOTAL ACTIVO	77.028.045	85.367.219	TOTAL PASIVO MAS PATRIMONIO	77.028.045	85.367.219
CUENTAS DE ORDEN DEUDORAS	49.236.583	48.513.458	CUENTAS DE ORDEN ACREEDORAS	232.865	13.096.481
Otros activos contingentes	979	979	Litigios y mecanismos alternativos de solución de conflictos	232.865	13.096.481
Bienes y derechos retirados	47.910.378	47.775.013			
Bienes entregados a terceros	1.030.139	417.499			
Responsabilidades en proceso	295.087	319.967			
CUENTAS DE ORDEN DEUDORAS POR CONTRA (cr)	-49.236.583	-48.513.458	ACREEDORAS POR CONTRA (db)	-232.865	-13.096.481
Activos contingentes po contra (cr)	-979	-979	Pasivos contingentes por contra (db)	-232.865	-13.096.481
Deudoras de control por contra	-49.235.604	-48.512.479			
TOTAL CUENTAS DE ORDEN DEUDORAS	0	0	TOTAL CUENTAS DE ORDEN ACREEDORAS	0	0

JUAN DANIEL OVIEDO ARRANGO
DIRECTOR

GUSTAVO ESPANA GUZMAN
COORDINADOR GIT CONTABILIDAD
T.P 33.086-T

ESTADO DE DE RESULTADOS - CONVERGENCIA

DE 1 A 31 DE ENERO DE 2019

Miles de pesos

INGRESOS OPERACIONALES		
	2019	2018
INGRESOS FISCALES		
No tributarios	0	0
TOTAL INGRESOS FISCALES	0	0
OPERACIONES INTERISTITUCIONALES		
Fondos recibidos	8.404.710	40.134.703
Operaciones de enlace	0	0
Operaciones sin flujo de efectivo	378.187	1.873
TOTAL OPERACIONES INTERISTITUCIONALES	8.782.897	40.136.576
TOTAL DE INGRESOS FISCALES	8.782.897	40.136.576
GASTOS OPERACIONALES		
GASTOS DE ADMINISTRACION Y OPERACIÓN		
Sueldos y salarios	3.246.030	3.320.738
Contribuciones imputadas	3.949	0
Contribuciones efectivas	926.683	912.733
Aportes sobre la nómina	166.187	184.267
Prestaciones sociales	1.272.402	1.233.066
Gastos de personal diversos	0	38.866
Generales	244.618	1.540.588
Impuestos, contribuciones y tasas	0	0
TOTAL GASTOS DE ADMINISTRACION Y OPERACIÓN	5.859.869	7.230.258
DETERIORO, DEPRECIACIONES, AMORTIZACIONES Y PROVISIONES		
Depreciaciones de propiedades, planta y equipo	174.532	396.210
Provision litigios y demandas	0	206.795
		189.415
TRANSFERENCIAS Y SUBVENCIONES	0	0
Subvenciones	0	0
OPERACIONES INTERISTITUCIONALES	0	0
Operaciones de enlace	0	0
Operaciones sin flujo de efectivo	0	0
EXCEDENTE O DEFICIT OPERACIONAL	2.748.496	32.510.108
INGRESOS Y EGRESOS NO OPERACIONALES		
OTROS INGRESOS		
Financieros	0	0
Ingresos diversos	0	17.697
TOTAL OTROS INGRESOS	0	17.697
OTROS GASTOS		
Otros gastos Diversos	0	1.347
TOTAL OTROS GASTOS	0	1.347
EXCEDENTE O DEFICIT	2.748.496	32.526.458

JUAN DANIEL VIEDO ARANGO
DIRECTOR


GUSTAVO ESPAÑA GUZMAN
COORDINADOR GIT CONTABILIDAD
T.P 33.686-T

Código	CUENTA	ene-19 \$	ene-18 \$
	ACTIVO		
	CORRIENTE	27.636.678	34.337.919
11	Efectivo y equivalentes al efectivo	1.474.399	457.525
1110	Depositos en instituciones financieras	1.474.399	457.525
111005	Cuenta corriente	1.474.399	457.525
13	Cuentas por cobrar	188.466	204.132
1384	Otras cuentas por cobrar	188.466	204.132
138426	Pago por cuenta de terceros	86.976	175.229
138490	Otras cuentas por cobrar	101.490	28.903
19	Otros activos	25.973.813	33.676.262
1905	Bienes y servicios pagados por anticipado	1.209.906	929.801
190513	Estudios y proyectos	1.209.906	929.801
1906	Avances y anticipos entregados	87.305	187.071
190603	Avances para viaticos y gastos de viaje	87.305	187.071
1908	Recursos entregados en administración	24.676.602	32.559.390
190801	En administración	0	32.559.390
190803	Encargo fiduciario-fiducia de administración y pagos	24.676.602	0
	NO CORRIENTE	49.391.367	51.029.300
16	Propiedad, planta y equipo	49.391.367	51.029.300
1605	Terrenos	19.823.567	19.383.409
160501	Urbanos	10.139.571	13.439.507
160505	Terrenos de propiedad de terceros	9.683.996	5.943.902
1635	Bienes muebles en bodega	711.116	414.607
163503	Muebles, enseres y equipos de oficina	441.679	75.760
163504	Equipo de comunicación y computación	269.437	338.847
1637	Propiedad Planta y Equipo no Explotados	863.133	372.789
163707	Maquinaria y Equipo	0	5.778
163709	Muebles, enseres y equipos de oficina	366.376	189.085
163710	Equipo de comunicación y computación	496.757	177.926
1640	Edificaciones	25.152.642	25.592.799
164001	Edificios y casas	10.203.397	16.470.354
164028	Edificaciones de propiedad de terceros	14.949.245	9.122.445
1655	Maquinaria y equipo	11.091	11.091
165511	Herramientas y accesorios	11.091	11.091
1665	Muebles, enseres y equipos de oficina	2.110.679	2.194.266
166501	Muebles y enseres	1.866.556	1.942.104
166502	Equipo y maquinaria de oficina	244.123	252.162
1670	Equipos de comunicación y computación	8.604.642	9.552.236
167001	Equipo de comunicación	3.752.743	4.381.246
167002	Equipo de computación	4.851.899	5.170.990
1675	Equipo de transporte, tracción y elevación	355.349	355.349
167502	Terrestre	29.468	29.468
167508	Equipo transporte, tracción y elevación de propiedad de tercer	325.881	325.881
1685	Depreciación acumulada	-8.240.852	-6.847.246
168501	Edificaciones	-1.225.784	-822.733
168504	Maquinaria y Equipo	-7.533	-6.825
168506	Muebles, enseres y equipos de oficina	-1.292.843	-1.123.946
168507	Equipo de comunicación y computación	-4.643.759	-4.326.805
168508	Equipo de transporte, tracción y elevación	-290.759	-255.224
168513	Bienes muebles en bodega	-85.928	-22.717
168515	Propiedades, planta y equipo no explotados	-694.246	-288.996
	TOTAL ACTIVO	77.028.045	85.367.219
	PASIVO		
	CORRIENTE	17.024.591	8.687.550
24	Cuentas por pagar	9.744.401	1.664.906
2401	Adquisiciones de Bienes y Servicios Nales	8.414.794	655.124
240101	Bienes y servicios	128.827	7.021
240102	Proyectos de inversión	8.285.967	648.103
2407	Recursos a favor de terceros	3.360	4.881
240722	Estampillas	3.360	4.881
2424	Descuentos de nómina	463.609	645.367
242401	Aportes a Fondos pensionales	143.809	134.111
242402	Aportes a seguridad social en salud	142.701	257.341
242405	Cooperativas	4.863	4.055
242406	Fondos de empleados	8.325	37.988

Código	CUENTA	ene-19	ene-18
		\$	\$
242407	Libranzas	97.510	148.264
242408	Contratos de medicina prepagada	0	115
242411	Embargos judiciales	3.416	3.493
242413	Cuentas de ahorro para el fomento de la construcción AFC	16.772	24.705
242490	Otros descuentos de nómina	46.213	35.295
2436	Retención en la fuente e impuesto de timbre	80.242	121.592
243603	Honorarios	1.046	2.421
243605	Servicios	232	16.163
243606	Arrendamientos	1.768	3.299
243608	Compras	0	735
243615	A empleados art 383 ET	52.348	57.880
243625	Impuesto a la ventas retenido	2.034	13.010
243626	Contratos de construcción	1	0
243627	Retención de impuesto de industria y comercio por compras	22.797	28.069
243690	Otras retenciones	16	15
2440	Impuestos, contribuciones y tasas	0	0
244014	Cuota de fiscalización y auditaje	0	0
2460	Créditos judiciales	11.994	0
246002	Sentencias	11.994	0
2490	Otras cuentas por pagar	770.402	237.942
249025	Aportes, contribuciones y cuotas a organismos internacionales	30.515	1.347
249026	Suscripciones	0	836
249027	Viaticos y gastos de viaje	2.933	118
249028	Seguros	8.212	0
249032	Cheques no cobrados o por reclamar	0	2.342
249034	Aportes a escuelas industriales, institutos técnicos y ESAP	49.904	55.343
249050	Aportes a ICBF y SENA	116.203	128.924
249051	Servicios publicos	0	1.092
249054	Honorarios	0	19.982
249055	Servicios	562.631	27.000
249090	Otras cuentas por pagar	4	958
25	Beneficios a Empleados	7.280.190	7.022.644
2511	Beneficios a Empleados a corto plazo	7.280.190	7.022.644
251102	Cesantias	0	456.999
251104	Vacaciones	2.427.146	1.812.420
251105	Prima de vacaciones	1.844.693	1.928.799
251106	Prima de servicios	934.640	945.212
251107	Prima de navidad	320.303	307.611
251109	Bonificaciones	757.292	758.449
251111	Aportes a riesgos laborales	16.948	17.673
251115	Capacitación, bienestar social y estímulos	47.435	3.415
251122	Aportes a fondos pensionales-Empleador	448.094	433.934
251123	Aportes a seguridad social en salud-Empleador	350.586	209.936
251124	Aportes a cajas de compensación familiar	133.053	148.196
	NO CORRIENTE	5.596.082	6.920.321
27	Provisiones	5.596.082	6.920.321
2701	Litigios y demandas	5.515.004	6.839.243
270103	Administrativas	5.515.004	6.839.243
2790	Provisiones diversas	81.078	81.078
279015	Mecanismos alternativos de solución de conflictos	81.078	81.078
	TOTAL PASIVO INTERES MINORITARIO	22.620.673	15.607.871
	PATRIMONIO	54.407.372	69.759.348
31	PATRIMONIO DE LAS ENTIDADES DE GOBIERNO	54.407.372	69.759.348
3105	Capital fiscal	6.513.966	3.896.968
310506	Nación	6.513.966	3.896.968
3109	Resultado de ejercicios anteriores	45.144.910	0
310901	Utilidades o excedentes acumulados	45.144.910	0
3110	Resultado del ejercicio	2.748.496	32.526.458
311001	Excedente del ejercicio	2.748.496	32.526.458
3145	Impactos por la transición al nuevo marco de regulación	0	33.335.922
314503	Cuentas por cobrar	0	-4.288
314506	Propiedades, planta y equipo	0	34.776.579
314512	Otros activos	0	-1.438.950
314515	Cuentas por pagar	0	2.220
314519	Otros pasivos	0	361
	TOTAL PASIVO Y PATRIMONIO	77.028.045	85.367.219
8	CUENTAS DE ORDEN DEUDORAS	0	0
81	Activos contingentes	979	979
8190	Otros activos contingentes	979	979
819090	Otros activos contingentes	979	979
83	Deudoras de control	49.235.604	48.512.479

Código	CUENTA	ene-19	ene-18
		\$	\$
8315	Bienes y derechos retirados	47.910.378	47.775.013
831510	Propiedades, planta y equipo	46.877.030	46.366.631
831590	Otros bienes y derechos retirados	1.033.348	1.408.382
8347	Bienes entregados a terceros	1.030.139	417.499
834704	Propiedades, planta y equipo	1.030.139	97.200
834790	Otros bienes entregados a terceros	0	320.299
8361	Responsabilidades en proceso	295.087	319.967
836101	Internas	295.087	319.967
89	Deudoras por contra (cr)	-49.236.583	-48.513.458
8905	Activos contingentes por contra	-979	-979
890590	Otros activos contingentes por contra	-979	-979
8915	Deudoras de control por contra	-49.235.604	-48.512.479
891506	Bienes y derechos retirados	-47.910.378	-47.775.013
891518	Bienes entregados a terceros	-1.030.139	-417.499
891521	Responsabilidades en proceso	-295.087	-319.967
	CUENTAS DE ORDEN ACREEDORAS	0	0
91	Pasivos contingentes	232.865	13.096.481
9120	Litigios y mecanismos alternativos de solución de conflicto	232.865	13.096.481
912004	Administrativos	232.865	13.096.481
99	Acreedoras por contra (db)	-232.865	-13.096.481
9905	Pasivos contingentes por contra (DB)	-232.865	-13.096.481
990505	Litigios y mecanismos alternativos de solución de conflictos	-232.865	-13.096.481

Ver Certificación anexa



JUAN DANIEL OVIEDO ARANGO
Director


GUSTAVO ESPAÑA GUZMAN
Coordinador Grupo Contabilidad
Matrícula Profesional No. 33.086 - T


Código	CUENTAS	ene-19 \$	ene-18 \$
	INGRESOS	8.782.897	40.136.576
41	Ingresos fiscales	0	0
4110	No tributarios	0	0
411004	Sanciones	0	0
47	Operaciones interinstitucionales	8.782.897	40.136.576
4705	Fondos recibidos	8.404.710	40.134.703
470508	Funcionamiento	5.536.900	5.856.032
470510	Inversión	2.867.810	34.278.671
4722	Operaciones sin flujo de efectivo	378.187	1.873
472201	Cruce de cuentas	213.709	1.873
472203	Cuota de fiscalización y auditaje	164.478	0
	GASTOS	6.034.401	7.626.468
51	De administración y operación	5.859.869	7.230.258
5101	Sueldos y Salarios	3.246.030	3.320.738
510101	Sueldos	3.039.215	3.178.589
510103	Horas extras y festivos	0	2.903
510105	Gastos de representación	14.715	14.002
510110	Prima técnica	54.491	0
510119	Bonificaciones	120.005	106.701
510123	Auxilio de transporte	9.351	9.590
510160	Subsidio de alimentación	8.253	8.953
5102	Contribuciones imputadas	3.949	0
520201	Incapacidades	3.949	0
5103	Contribuciones Efectivas	926.683	912.733
510302	Aportes a cajas de compensación familiar	133.561	148.155
510303	Cotización a seguridad social en salud	321.497	310.113
510305	Cotización a riesgos laborales	17.021	17.610
510306	Cotización a entidades administradoras del régimen de prima media	0	234.328
510307	Cotización a entidades administradoras del ahorro individual	454.604	202.527
5104	Aportes sobre la nómina	166.187	184.267
510401	Aportes al ICBF	99.625	110.449
510402	Aportes al SENA	16.657	18.475
510403	Aportes al ESAP	16.657	18.475
510404	Aportes a escuelas industriales e institutos técnicos	33.248	36.868
5107	Prestaciones sociales	1.272.402	1.233.066
510701	Vacaciones	240.804	153.036
510702	Cesantías	320.524	318.969
510704	Prima de vacaciones	163.929	153.036
510705	Prima de navidad	319.917	298.653
510706	Prima de servicios	157.106	149.436
510707	Bonificación especial de recreación	21.032	15.710
510790	Otras primas	49.090	144.226
5108	Gastos de personal diversos	0	38.866
510801	Remuneración por servicios técnicos	0	5.920
510802	Honorarios	0	20.642
510803	Capacitación, bienestar social y estímulos	0	4.880
510804	Dotación y suministros a trabajadores	0	7.424
510807	Gastos de viaje	0	0
510810	Viaticos y gastos de viaje	0	0
5111	Generales	244.618	1.540.588
511106	Estudios y proyectos	336	774.670
511113	Vigilancia y seguridad	0	102.165
511115	Mantenimiento	0	117.398
511117	Servicios públicos	135.591	156.135
511118	Arrendamientos operativo	64.371	74.062
511119	Viaticos y gastos de viaje	16.015	44.390
511121	Impresos, publicaciones, suscripciones y afiliaciones	0	2.614
511123	Comunicaciones y transporte	28.305	27.832
511149	Servicios de aseo, cafetería, restaurante y lavandería	0	639
511165	Intangibles	0	230.764
511190	Otros gastos generales	0	9.919
5120	Impuestos, contribuciones y tasas	0	0
512001	Impuesto predial unificado	0	0
51002	Cuota de fiscalización y auditaje	0	0
512011	Impuestos sobre vehículos automotores	0	0
53	Deterioro, depreciaciones, amortizaciones y provisiones	174.532	396.210
5360	Depreciación propiedades, planta y equipo	174.532	206.795
536001	Edificaciones	34.706	34.514

DEPARTAMENTO ADMINISTRATIVO NACIONAL DE ESTADÍSTICA - DANE
ESTADO DE RESULTADOS - CONVERGENCIA
DE 1 A 31 DE ENERO DE 2019
(Cifras en miles de pesos)

Código	CUENTAS	ene-19 \$	ene-18 \$
536004	Maquinaria y equipo	62	94
536006	Muebles, enseres y equipo de oficina	17.892	21.349
536007	Equipo de comunicación y computación	107.037	147.877
536008	Equipo de transporte, tracción y elevación	2.961	2.961
536013	Bienes muebles en bodega	7.288	0
536015	Propiedades, planta y equipo no explotados	4.586	0
5368	Provisión litigios y demandas	0	189.415
536803	Administrativas	0	189.415
54	Transferencias y subvenciones	0	0
5424	Subvenciones	0	0
542409	Subvención por programas con el sector no financiero bajo control extranjero	0	0
57	Operaciones interinstitucionales	0	0
5720	Operaciones de enlace	0	0
572080	Recaudos	0	0
5722	Operaciones sin flujo de efectivo	0	0
572290	Otras operaciones sin flujo de efectivo	0	0
	EXCEDENTE (DEFICIT) OPERACIONAL	2.748.496	32.510.108
48	OTROS INGRESOS	0	17.697
4802	Financieros	0	0
480232	Rendimientos sobre recursos entregados en administración	0	0
4808	Ingresos diversos	0	17.697
480826	Recuperaciones	0	17.697
58	OTROS GASTOS	0	1.347
5890	Otros gastos diversos	0	1.347
589023	Aportes en organismos internacionales	0	1.347
	EXCEDENTE (DEFICIT)	2.748.496	32.526.458

Ver Certificación anexa


JUAN DANIEL OVIEDO ARANGO
Director


GUSTAVO ESPAÑA GUZMÁN
Coordinador Grupo Contabilidad
Matrícula Profesional No. 33.086 - T