

## CERTIFICACIÓN


En nuestra condición de Director y Contador del DEPARTAMENTO ADMINISTRATIVO NACIONAL DE ESTADÍSTICA-DANE, certificamos que los saldos reportados en el Estado de Situación Financiera y Estado de Resultados a 31 de agosto de 2020 bajo el marco normativo expedido por la Contaduría General de la Nación - CGN, fueron tomados fielmente de los libros de contabilidad, la contabilidad se elaboró conforme a la normativa señalada en la Resolución 533 del 8 de octubre de 2015 y sus modificaciones, y de esta manera la información revelada refleja en forma fidedigna la situación Financiera, Económica, Social y Ambiental del DANE.

Se han reconocido los hechos, transacciones y operaciones realizadas por la Entidad durante el periodo contable del 1 enero al 31 de agosto de 2020.

El valor total de los activos, pasivos, patrimonio, ingresos, gastos y cuentas de orden, han sido revelados en el Estado de Situación Financiera y Estado de Resultados a 31 de agosto de 2020 bajo el marco normativo expedido por la Contaduría General de la Nación - CGN.



JUAN DANIEL OVIEDO ARANGO  
Director



GUSTAVO ESPAÑA GUZMAN  
Contador  
T.P No.33.086-T




ESTADO DE SITUACIÓN FINANCIERA

A 31 DE AGOSTO DE 2020

Miles de pesos

ACTIVO			PASIVO		
CORRIENTE	2020	2019	CORRIENTE	2020	2019
<b>EFFECTIVO Y EQUIVALENTES AL EFFECTIVO</b>			<b>CUENTAS POR PAGAR</b>		
Caja	3.960	2.780	Adquisiciones de Bienes y Servicios Nales	105.055	2.367.825
Depositos en instituciones financieras	1.543.595	1.532.175	Recursos a favor de terceros	39.687	35.610
<b>TOTAL EFFECTIVO</b>	<b>1.547.555</b>	<b>1.534.955</b>	Descuentos de nómina	426.646	493.238
			Retención en la fuente e impuesto de timbre	234.443	221.119
			Impuestos, contribuciones y tasas	0	0
			Créditos judiciales	0	11.995
			Otras cuentas por pagar	208.994	248.764
			<b>TOTAL CUENTAS POR PAGAR</b>	<b>1.014.825</b>	<b>3.385.149</b>
<b>CUENTAS POR COBRAR</b>			<b>BENEFICIOS A EMPLEADOS</b>		
Contribuciones, tasas e ingresos no tributarios	2.014	0	Beneficios a empleados corto plazo	10.429.863	10.166.594
Otras cuentas por cobrar	156.853	212.084	<b>TOTAL BENEFICIOS A EMPLEADOS</b>	<b>10.429.863</b>	<b>10.166.594</b>
<b>TOTAL CUENTAS POR COBRAR</b>	<b>158.868</b>	<b>212.084</b>	<b>TOTAL CORRIENTE</b>		
				<b>11.444.688</b>	<b>13.551.743</b>
<b>OTROS ACTIVOS</b>			<b>NO CORRIENTE</b>		
Bienes y servicios gravados por anticipado	0	0	<b>CUENTAS POR PAGAR</b>		
Avances y anticipos entregados	14.181	401.735	Créditos judiciales	0	0
Recursos entregados en administración	1.167.820	1.264.768	<b>TOTAL CUENTAS POR PAGAR</b>	<b>0</b>	<b>0</b>
Intangibles	0	0	<b>PROVISIONES</b>		
<b>TOTAL OTROS ACTIVOS</b>	<b>1.182.001</b>	<b>1.666.503</b>	Litigios y demandas	4.077.471	5.180.806
			Provisiones diversas	106.755	106.755
			<b>TOTAL PROVISIONES</b>	<b>4.184.226</b>	<b>5.287.561</b>
<b>TOTAL CORRIENTE</b>	<b>2.888.423</b>	<b>3.413.542</b>	<b>TOTAL NO CORRIENTE</b>	<b>4.184.226</b>	<b>5.287.561</b>
<b>NO CORRIENTE</b>			<b>TOTAL PASIVO</b>		
<b>PROPIEDAD PLANTA Y EQUIPO</b>				<b>15.628.914</b>	<b>18.839.305</b>
Terrenos	20.826.904	19.823.567	<b>PATRIMONIO</b>		
Bienes Muebles en Bodega	130.288	39.899	<b>PATRIMONIO DE LAS ENTIDADES DE GOBIERNO</b>		
Propiedad planta y equipo no explot.	468.054	285.258	Capital fiscal	6.655.019	6.528.883
Edificaciones	25.294.469	25.152.642	Resultados de ejercicios anteriores	28.073.306	45.534.464
Repuestos	0	0	Resultados del ejercicio	713.707	-19.279.140
Maquinaria y equipo	11.091	11.091	Impactos por la transición al nuevo marco de regulación	0	0
Muebles, enseres y equipos de oficina	2.139.008	2.551.486	<b>TOTAL PATRIMONIO</b>	<b>35.442.032</b>	<b>32.784.208</b>
Equipos de comunicación y computación	8.999.145	8.404.845			
Equipo de transporte, tracción y elevación	352.808	355.349			
Depreciación Acumulada	-10.039.244	-8.414.166			
<b>TOTAL PROPIEDAD PLANTA Y EQUIPO</b>	<b>48.182.523</b>	<b>48.209.970</b>			
<b>TOTAL NO CORRIENTE</b>	<b>48.182.523</b>	<b>48.209.970</b>			
<b>TOTAL ACTIVO</b>	<b>51.070.946</b>	<b>51.623.512</b>	<b>TOTAL PASIVO MAS PATRIMONIO</b>	<b>51.070.946</b>	<b>51.623.512</b>
<b>CUENTAS DE ORDEN DEUDORAS</b>	<b>48.051.040</b>	<b>48.159.815</b>	<b>CUENTAS DE ORDEN ACREEDORAS</b>	<b>2.253.873</b>	<b>584.978</b>
Otros activos contingentes	979	979	Litigios y mecanismos alternativos de solución de conflictos	2.253.873	584.978
Bienes y derechos retirados	44.190.838	47.071.656			
Bienes entregados a terceros	3.541.141	777.167			
Responsabilidades en proceso	318.081	310.012			
<b>CUENTAS DE ORDEN DEUDORAS POR CONTRA (cr)</b>	<b>-48.051.040</b>	<b>-48.159.815</b>	<b>ACREEDORAS POR CONTRA (db)</b>	<b>-2.253.873</b>	<b>-584.978</b>
Activos contingentes po contra (cr)	-979	-979	Pasivos contingentes por contra (db)	-2.253.873	-584.978
Deudoras de control por contra	-48.050.061	-48.158.836			
<b>TOTAL CUENTAS DE ORDEN DEUDORAS</b>	<b>0</b>	<b>0</b>	<b>TOTAL CUENTAS DE ORDEN ACREEDORAS</b>	<b>0</b>	<b>0</b>


  
 JUAN DANIEL OVIEDO ARANGO  
 DIRECTOR

  
 GUSTAVO ESPAÑA GUZMÁN  
 CONTADOR  
 I.P. 33.086-T

ESTADO DE DE RESULTADOS  
DEL 1 DE ENERO AL 31 AGOSTO DE 2020

Miles de pesos

INGRESOS OPERACIONALES		
	2020	2019
<b>INGRESOS FISCALES</b>		
No tributarios	3.883	0
<b>TOTAL INGRESOS FISCALES</b>	<b>3.883</b>	<b>0</b>
<b>TRANSFERENCIAS Y SUBVENCIONES</b>		
Otras transferencias	48.482	350
<b>TOTAL TRANSFERENCIAS Y SUBVENCIONES</b>	<b>48.482</b>	<b>350</b>
<b>OPERACIONES INTERSTITUCIONALES</b>		
Fondos recibidos	113.354.883	117.747.600
Operaciones de enlace	0	0
Operaciones sin flujo de efectivo	1.778.865	1.076.416
<b>TOTAL OPERACIONES INTERSTITUCIONALES</b>	<b>115.133.748</b>	<b>118.824.015</b>
<b>SUBTOTAL DE INGRESOS</b>	<b>115.186.113</b>	<b>118.824.365</b>
<b>GASTOS OPERACIONALES</b>		
<b>GASTOS DE ADMINISTRACIÓN Y OPERACIÓN</b>		
Sueldos y salarios	30.667.977	30.152.507
Contribuciones imputadas	0	0
Contribuciones efectivas	7.916.163	7.882.995
Aportes sobre la nómina	1.757.712	1.717.341
Prestaciones sociales	11.578.522	11.202.286
Gastos de personal diversos	41.998	261.278
Generales	59.939.720	85.186.122
Impuestos, contribuciones y tasas	221.162	172.175
<b>TOTAL GASTOS DE ADMINISTRACION Y OPERACIÓN</b>	<b>112.123.254</b>	<b>136.574.704</b>
<b>DETERIORO, DEPRECIACIONES, AMORTIZACIONES Y PROVISIONES</b>		
Depreciaciones de propiedades, planta y equipo	1.969.793	1.712.124
Provision litigios y demandas	246.327	25.677
<b>TRANSFERENCIAS Y SUBVENCIONES</b>	<b>0</b>	<b>0</b>
Subvenciones	0	0
<b>OPERACIONES INTERSTITUCIONALES</b>		
Operaciones de enlace	215.888	582.898
Operaciones sin flujo de efectivo	0	0
<b>EXCEDENTE O DÉFICIT OPERACIONAL</b>	<b>630.852</b>	<b>-20.071.037</b>
<b>INGRESOS Y EGRESOS NO OPERACIONALES</b>		
<b>OTROS INGRESOS</b>		
Financieros	0	445.646
Ingresos diversos	106.859	400.038
<b>TOTAL OTROS INGRESOS</b>	<b>106.859</b>	<b>845.685</b>
<b>OTROS GASTOS</b>		
Otros gastos Diversos	24.004	53.787
<b>TOTAL OTROS GASTOS</b>	<b>24.004</b>	<b>53.787</b>
<b>EXCEDENTE O DÉFICIT</b>	<b>713.707</b>	<b>-19.279.140</b>

  
**JUAN DANIEL OVIEDO ARANGO**  
 DIRECTOR

  
**GUSTAVO ESPAÑA GUZMÁN**  
 CONTADOR  
 T.P 33.086-T

DEPARTAMENTO ADMINISTRATIVO NACIONAL DE ESTADÍSTICA DANE  
ESTADO DE SITUACIÓN FINANCIERA  
A 31 DE AGOSTO DE 2020  
(Cifras en pesos)

Código	CUENTA	ago-20 \$	ago-19 \$
<b>ACTIVO</b>			
<b>CORRIENTE</b>		<b>2.888.423.259,13</b>	<b>3.413.542.127,45</b>
<b>11</b>	<b>Efectivo y equivalentes al efectivo</b>	<b>1.547.554.724,99</b>	<b>1.534.955.233,99</b>
<b>1105</b>	<b>Caja</b>	<b>3.960.000,00</b>	<b>2.780.000,00</b>
110502	Caja menor	3.960.000,00	2.780.000,00
<b>1110</b>	<b>Depósitos en instituciones financieras</b>	<b>1.543.594.724,99</b>	<b>1.532.175.233,99</b>
111005	Cuenta corriente	1.543.594.724,99	1.532.175.233,99
<b>13</b>	<b>Cuentas por cobrar</b>	<b>158.867.753,15</b>	<b>212.083.734,02</b>
<b>1311</b>	<b>Contribuciones, tasas e ingresos no tributarios</b>	<b>2.014.280,20</b>	<b>0,00</b>
131102	Multas	0,00	0,00
131104	Sanciones	2.014.280,20	0,00
<b>1384</b>	<b>Otras cuentas por cobrar</b>	<b>156.853.472,95</b>	<b>212.083.734,02</b>
138426	Pago por cuenta de terceros	133.923.737,95	176.909.422,02
138427	Recursos de acreedores reintegrados a tesorerías	0,00	0,00
138490	Otras cuentas por cobrar	22.929.735,00	35.174.312,00
<b>19</b>	<b>Otros activos</b>	<b>1.182.000.780,99</b>	<b>1.666.503.159,44</b>
<b>1905</b>	<b>Bienes y servicios pagados por anticipado</b>	<b>0,00</b>	<b>0,00</b>
190513	Estudios y proyectos	0,00	0,00
<b>1906</b>	<b>Avances y anticipos entregados</b>	<b>14.181.000,00</b>	<b>401.735.208,00</b>
190603	Avances para viáticos y gastos de viaje	14.181.000,00	401.735.208,00
<b>1908</b>	<b>Recursos entregados en administración</b>	<b>1.167.819.780,99</b>	<b>1.264.767.951,44</b>
190801	En administración	1.167.819.780,99	0,00
190803	Encargo fiduciario-fiducia de administración y pagos	0,00	1.264.767.951,44
<b>NO CORRIENTE</b>		<b>48.182.522.586,71</b>	<b>48.209.970.304,87</b>
<b>16</b>	<b>Propiedad, planta y equipo</b>	<b>48.182.522.586,71</b>	<b>48.209.970.304,87</b>
<b>1605</b>	<b>Terrenos</b>	<b>20.826.904.261,43</b>	<b>19.823.566.808,43</b>
160501	Urbanos	10.139.570.967,93	10.139.570.967,93
160505	Terrenos de propiedad de terceros	10.687.333.293,50	9.683.995.840,50
<b>1635</b>	<b>Bienes muebles en bodega</b>	<b>130.287.701,11</b>	<b>39.898.667,76</b>
163503	Muebles, enseres y equipos de oficina	0,00	28.924.126,50
163504	Equipo de comunicación y computación	130.287.701,11	10.974.541,26
<b>1637</b>	<b>Propiedad Planta y Equipo no Explotados</b>	<b>468.054.425,67</b>	<b>285.257.837,52</b>
163709	Muebles, enseres y equipos de oficina	101.314.090,10	75.003.660,10
163710	Equipo de comunicación y computación	334.199.710,57	210.254.177,42
163711	Equipo de tracción y elevación de propiedad de terceros	32.540.625,00	0,00
<b>1640</b>	<b>Edificaciones</b>	<b>25.294.468.568,24</b>	<b>25.152.641.880,12</b>
164001	Edificios y casas	10.203.397.417,80	10.203.397.417,80
164028	Edificaciones de propiedad de terceros	15.091.071.150,44	14.949.244.462,32
<b>1655</b>	<b>Maquinaria y equipo</b>	<b>11.091.386,93</b>	<b>11.091.386,93</b>
165511	Herramientas y accesorios	11.091.386,93	11.091.386,93
<b>1665</b>	<b>Muebles, enseres y equipos de oficina</b>	<b>2.139.007.592,46</b>	<b>2.551.485.854,73</b>
166501	Muebles y enseres	1.884.881.628,99	2.307.363.483,26
166502	Equipo y maquinaria de oficina	254.125.963,47	244.122.371,47
<b>1670</b>	<b>Equipos de comunicación y computación</b>	<b>8.999.145.134,76</b>	<b>8.404.845.120,61</b>

DEPARTAMENTO ADMINISTRATIVO NACIONAL DE ESTADÍSTICA DANE  
ESTADO DE SITUACIÓN FINANCIERA  
A 31 DE AGOSTO DE 2020  
(Cifras en pesos)


Código	CUENTA	ago-20 \$	ago-19 \$
167001	Equipo de comunicación	3.580.032.209,44	3.700.479.316,17
167002	Equipo de computación	5.419.112.925,32	4.704.365.804,44
<b>1675</b>	<b>Equipo de transporte, tracción y elevación</b>	<b>352.807.979,69</b>	<b>355.348.704,69</b>
167502	Terrestre	0,00	0,00
167508	Equipo transporte, tracción y elevación de propiedad de terceros	352.807.979,69	355.348.704,69
<b>1685</b>	<b>Depreciación acumulada</b>	<b>-10.039.244.463,58</b>	<b>-8.414.165.955,91</b>
168501	Edificaciones	-1.817.241.245,95	-1.468.724.695,77
168504	Maquinaria y Equipo	-8.703.617,06	-7.964.194,21
168506	Muebles, enseres y equipos de oficina	-1.242.133.317,12	-1.419.703.597,79
168507	Equipo de comunicación y computación	-5.937.487.408,78	-5.005.899.673,75
168508	Equipo de transporte, tracción y elevación	-348.964.522,14	-311.487.985,25
168513	Bienes muebles en bodega	-295.892.101,87	-18.910.677,45
168515	Propiedades, planta y equipo no explotados	-388.822.250,67	-181.475.131,70
	<b>TOTAL ACTIVO</b>	<b>51.070.945.845,83</b>	<b>51.623.512.432,32</b>
	<b>PASIVO</b>		
	<b>CORRIENTE</b>	<b>11.444.688.225,60</b>	<b>13.551.743.436,85</b>
<b>24</b>	<b>Cuentas por pagar</b>	<b>1.014.824.752,60</b>	<b>3.385.149.210,85</b>
<b>2401</b>	<b>Adquisiciones de Bienes y Servicios Nales</b>	<b>105.055.114,79</b>	<b>2.367.824.604,88</b>
240101	Bienes y servicios	743.294,02	5.700.294,09
240102	Proyectos de inversión	104.311.820,77	2.362.124.310,79
<b>2407</b>	<b>Recursos a favor de terceros</b>	<b>39.686.579,00</b>	<b>35.609.963,00</b>
240701	Deducción de impuestos	29.023,00	0,00
240706	Cobro cartera de terceros	14.148.750,00	214.250,00
240720	Recaudos por clasificar	0,00	4.227.745,00
240722	Estampillas	25.508.806,00	31.167.968,00
240790	Otros recursos a través de terceros	0,00	0,00
<b>2424</b>	<b>Descuentos de nómina</b>	<b>426.645.748,55</b>	<b>493.237.503,55</b>
242401	Aportes a Fondos pensionales	174.474.189,00	185.978.532,00
242402	Aportes a seguridad social en salud	129.849.150,00	141.662.250,00
242404	Sindicatos	15.410,00	0,00
242405	Cooperativas	6.256.982,00	7.371.270,00
242406	Fondos de empleados	4.796.761,55	4.999.451,55
242407	Libranzas	79.127.991,00	120.823.887,00
242411	Embargos judiciales	11.713.244,00	11.170.092,00
242413	Cuentas de ahorro para el fomento de la construcción AFC	20.412.021,00	21.232.021,00
242490	Otros descuentos de nómina	0,00	0,00
<b>2436</b>	<b>Retención en la fuente e impuesto de timbre</b>	<b>234.442.905,00</b>	<b>227.718.840,40</b>
243603	Honorarios	0,00	2.836.596,00
243605	Servicios	12.668.457,00	3.862.890,40
243606	Arrendamientos	3.947.343,00	4.265.112,00
243608	Compras	1.062.617,00	252.259,00
243610	Pago o abonos en cuenta en el exterior	0,00	2.962.185,00
243615	A empleados art 383 ET	96.685.404,00	96.257.437,00
243625	Impuesto a la ventas retenido	6.309.223,00	8.395.284,00
243626	Contratos de construcción	0,00	0,00
243627	Retención de impuesto de industria y comercio por compras	113.708.158,00	107.783.941,00
243630	Impuesto solidario por el COVID 19	299,00	0,00


DEPARTAMENTO ADMINISTRATIVO NACIONAL DE ESTADÍSTICA DANE  
ESTADO DE SITUACIÓN FINANCIERA  
A 31 DE AGOSTO DE 2020  
(Cifras en pesos)

Código	CUENTA	ago-20 \$	ago-19 \$
243631	Aporte solidario voluntario por el COVID 19	969,00	0,00
243690	Otras retenciones	60.435,00	1.103.136,00
<b>2440</b>	<b>Impuestos, contribuciones y tasas</b>	<b>0,00</b>	<b>0,00</b>
244003	Impuesto predial unificado	0,00	0,00
244016	Impuesto sobre vehículos automotores	0,00	0,00
<b>2460</b>	<b>Créditos judiciales</b>	<b>0,00</b>	<b>11.994.576,00</b>
246002	Sentencias	0,00	11.994.576,00
<b>2490</b>	<b>Otras cuentas por pagar</b>	<b>208.994.405,26</b>	<b>248.763.723,02</b>
249025	Aportes, contribuciones y cuotas a organismos internacionales	0,00	30.515.390,00
249027	Viáticos y gastos de viaje	0,00	0,00
249028	Seguros	0,00	8.212.285,59
249034	Aportes a Escuelas Industriales e Institutos Técnicos y ESAP	57.474.200,00	56.370.700,00
249050	Aportes a ICBF y SENA	133.970.100,00	131.385.500,00
249051	Servicios públicos	0,00	0,00
249055	Servicios	17.550.105,26	22.275.737,43
249090	Otras cuentas por pagar	0,00	4.110,00
<b>25</b>	<b>Beneficios a Empleados</b>	<b>10.429.863.473,00</b>	<b>10.166.594.226,00</b>
<b>2511</b>	<b>Beneficios a Empleados a corto plazo</b>	<b>10.429.863.473,00</b>	<b>10.166.594.226,00</b>
251101	Nómina por pagar	0,00	0,00
251102	Cesantías	0,00	325.629.596,00
251104	Vacaciones	3.054.525.268,00	2.855.626.672,00
251105	Prima de vacaciones	2.247.027.166,00	2.122.260.346,00
251106	Prima de servicios	320.466.342,00	170.338.708,00
251107	Prima de navidad	2.782.108.859,00	2.757.448.549,00
251109	Bonificaciones	1.035.658.951,00	962.135.254,00
251111	Aportes a riesgos laborales	19.418.400,00	34.963.413,00
251115	Capacitación, bienestar social y estímulos	0,00	33.935.476,00
251122	Aportes a fondos pensionales-Empleador	458.734.359,00	399.968.874,00
251123	Aportes a seguridad social en salud-Empleador	358.396.128,00	353.162.891,00
251124	Aportes a cajas de compensación familiar	153.528.000,00	151.124.447,00
	<b>NO CORRIENTE</b>	<b>4.184.225.677,00</b>	<b>5.287.561.288,06</b>
<b>27</b>	<b>Provisiones</b>	<b>4.184.225.677,00</b>	<b>5.287.561.288,06</b>
<b>2701</b>	<b>Litigios y demandas</b>	<b>4.077.470.677,00</b>	<b>5.180.806.288,06</b>
270103	Administrativas	4.077.470.677,00	5.180.806.288,06
<b>2790</b>	<b>Provisiones diversas</b>	<b>106.755.000,00</b>	<b>106.755.000,00</b>
279015	Mecanismos alternativos de solución de conflictos	106.755.000,00	106.755.000,00
	<b>TOTAL PASIVO INTERÉS MINORITARIO</b>	<b>15.628.913.902,60</b>	<b>18.839.304.724,91</b>
	<b>PATRIMONIO</b>	<b>35.442.031.943,23</b>	<b>32.784.207.707,41</b>
<b>31</b>	<b>PATRIMONIO DE LAS ENTIDADES DE GOBIERNO</b>	<b>35.442.031.943,23</b>	<b>32.784.207.707,41</b>
<b>3105</b>	<b>Capital fiscal</b>	<b>6.655.019.027,14</b>	<b>6.528.883.425,14</b>
310506	Nación	6.655.019.027,14	6.528.883.425,14
<b>3109</b>	<b>Resultado de ejercicios anteriores</b>	<b>28.073.306.373,49</b>	<b>45.534.463.843,35</b>
310901	Utilidades o excedentes acumulados	52.899.519.302,09	45.534.463.843,35
310902	Pérdida o déficit acumulado	-24.826.212.928,61	0,00
<b>3110</b>	<b>Resultado del ejercicio</b>	<b>713.706.542,61</b>	<b>-19.279.139.561,08</b>

Código	CUENTA	ago-20 \$	ago-19 \$
311001	Excedente del ejercicio	713.706.542,61	-19.279.139.561,08
<b>3145</b>	<b>Impactos por la transición al nuevo marco de regulación</b>	<b>0,00</b>	<b>0,00</b>
314503	Cuentas por cobrar	0,00	0,00
	<b>TOTAL PASIVO Y PATRIMONIO</b>	<b>51.070.945.845,83</b>	<b>51.623.512.432,32</b>
<b>8</b>	<b>CUENTAS DE ORDEN DEUDORAS</b>	<b>0,00</b>	<b>0,00</b>
<b>81</b>	<b>Activos contingentes</b>	<b>979.111,00</b>	<b>979.111,00</b>
<b>8190</b>	<b>Otros activos contingentes</b>	<b>979.111,00</b>	<b>979.111,00</b>
819090	Otros activos contingentes	979.111,00	979.111,00
<b>83</b>	<b>Deudoras de control</b>	<b>48.050.060.547,47</b>	<b>48.158.835.879,00</b>
<b>8315</b>	<b>Bienes y derechos retirados</b>	<b>44.190.838.429,31</b>	<b>47.071.656.283,14</b>
831510	Propiedades, planta y equipo	43.283.158.580,48	46.539.100.897,95
831590	Otros bienes y derechos retirados	907.679.848,83	532.555.385,19
<b>8347</b>	<b>Bienes entregados a terceros</b>	<b>3.541.140.744,52</b>	<b>777.167.285,07</b>
834704	Propiedades, planta y equipo	3.541.140.744,52	777.167.285,07
<b>8361</b>	<b>Responsabilidades en proceso</b>	<b>318.081.373,64</b>	<b>310.012.310,79</b>
836101	Internas	318.081.373,64	310.012.310,79
<b>89</b>	<b>Deudoras por contra (cr)</b>	<b>-48.051.039.658,47</b>	<b>-48.159.814.990,00</b>
<b>8905</b>	<b>Activos contingentes por contra</b>	<b>-979.111,00</b>	<b>-979.111,00</b>
890590	Otros activos contingentes por contra	-979.111,00	-979.111,00
<b>8915</b>	<b>Deudoras de control por contra</b>	<b>-48.050.060.547,47</b>	<b>-48.158.835.879,00</b>
891506	Bienes y derechos retirados	-44.190.838.429,31	-47.071.656.283,14
891518	Bienes entregados a terceros	-3.541.140.744,52	-777.167.285,07
891521	Responsabilidades en proceso	-318.081.373,64	-310.012.310,79
	<b>CUENTAS DE ORDEN ACREEDORAS</b>	<b>0,00</b>	<b>0,00</b>
<b>91</b>	<b>Pasivos contingentes</b>	<b>2.253.872.676,00</b>	<b>584.978.344,00</b>
<b>9120</b>	<b>Litigios y mecanismos alternativos de solución de conflictos</b>	<b>2.253.872.676,00</b>	<b>584.978.344,00</b>
912004	Administrativos	2.253.872.676,00	584.978.344,00
<b>99</b>	<b>Acreedoras por contra (db)</b>	<b>-2.253.872.676,00</b>	<b>-584.978.344,00</b>
<b>9905</b>	<b>Pasivos contingentes por contra (DB)</b>	<b>-2.253.872.676,00</b>	<b>-584.978.344,00</b>
990505	Litigios y mecanismos alternativos de solución de conflictos	-2.253.872.676,00	-584.978.344,00

Ver Certificación anexa

  
JUAN DANIEL OVIEDO ARANGO  
Director

  
GUSTAVO ESPAÑA GUZMÁN  
Contador

Matrícula Profesional No. 33.086 - T

DEPARTAMENTO ADMINISTRATIVO NACIONAL DE ESTADÍSTICA - DANE  
ESTADO DE RESULTADOS  
DEL 1 DE ENERO AL 31 DE AGOSTO DE 2020  
(Cifras en pesos)

Código	CUENTAS	ago-20 \$	ago-19 \$
	<b>INGRESOS</b>	<b>115.186.113.157,38</b>	<b>118.824.365.350,74</b>
<b>41</b>	<b>Ingresos fiscales</b>	<b>3.882.761,20</b>	<b>0,00</b>
<b>4110</b>	<b>No tributarios</b>	<b>3.882.761,20</b>	<b>0,00</b>
411002	Multas	0,00	0,00
411004	Sanciones	3.882.761,20	0,00
<b>44</b>	<b>Transferencias y subvenciones</b>	<b>48.482.348,00</b>	<b>350.000,00</b>
<b>4428</b>	<b>Otras transferencias</b>	<b>48.482.348,00</b>	<b>350.000,00</b>
442808	Donaciones	48.482.348,00	350.000,00
<b>47</b>	<b>Operaciones interinstitucionales</b>	<b>115.133.748.048,18</b>	<b>118.824.015.350,74</b>
<b>4705</b>	<b>Fondos recibidos</b>	<b>113.354.883.339,81</b>	<b>117.747.599.560,74</b>
470508	Funcionamiento	53.830.812.152,03	53.394.055.033,85
470510	Inversión	59.524.071.187,78	64.353.544.526,89
<b>4722</b>	<b>Operaciones sin flujo de efectivo</b>	<b>1.778.864.708,37</b>	<b>1.076.415.790,00</b>
472201	Cruce de cuentas	1.770.891.522,00	911.937.393,00
472203	Cuota de fiscalización y auditaje	7.973.186,37	164.478.397,00
	<b>GASTOS</b>	<b>114.555.261.288,62</b>	<b>138.895.402.640,58</b>
<b>51</b>	<b>De administración y operación</b>	<b>112.123.253.991,11</b>	<b>136.574.703.960,89</b>
<b>5101</b>	<b>Sueldos y Salarios</b>	<b>30.667.977.127,00</b>	<b>30.152.507.181,00</b>
510101	Sueldos	28.084.146.227,00	27.912.826.520,00
510103	Horas extras y festivos	44.514.732,00	52.146.296,00
510105	Gastos de representación	129.310.175,00	123.011.952,00
510110	Prima técnica	979.001.495,00	746.975.953,00
510119	Bonificaciones	1.250.819.120,00	1.153.114.132,00
510123	Auxilio de transporte	100.365.636,00	86.221.833,00
510160	Subsidio de alimentación	79.819.742,00	78.210.495,00
<b>5102</b>	<b>Contribuciones imputadas</b>	<b>0,00</b>	<b>0,00</b>
510201	Incapacidades	0,00	0,00
<b>5103</b>	<b>Contribuciones Efectivas</b>	<b>7.916.163.454,00</b>	<b>7.882.994.630,00</b>
510302	Aportes a cajas de compensación familiar	1.535.533.179,00	1.360.405.047,00
510303	Cotización a seguridad social en salud	3.052.564.809,00	2.634.116.892,00
510305	Cotización a riesgos laborales	159.214.300,00	158.429.700,00
510306	Cotización a entidades administradoras del régimen de prima media	2.462.124.917,00	2.137.655.022,00
510307	Cotización a entidades administradoras del ahorro individual	706.726.249,00	1.592.387.969,00
<b>5104</b>	<b>Aportes sobre la nómina</b>	<b>1.757.711.922,00</b>	<b>1.717.341.311,00</b>
510401	Aportes al ICBF	1.078.659.922,00	1.015.571.100,00
510402	Aportes al SENA	169.886.900,00	169.598.500,00
510403	Aportes al ESAP	169.886.900,00	193.327.611,00
510404	Aportes a Escuelas Industriales e Institutos Técnicos	339.278.200,00	338.844.100,00
<b>5107</b>	<b>Prestaciones sociales</b>	<b>11.578.522.340,00</b>	<b>11.202.285.990,00</b>
510701	Vacaciones	2.119.322.537,00	2.112.765.155,00
510702	Cesantías	2.849.239.409,00	2.830.620.243,00
510704	Prima de vacaciones	1.429.486.653,00	1.415.291.021,00
510705	Prima de navidad	2.839.611.321,00	2.819.907.399,00
510706	Prima de servicios	1.513.911.589,00	1.318.970.181,00
510707	Bonificación especial de recreación	170.408.712,00	170.572.654,00
510790	Otras primas	656.542.119,00	534.159.337,00
<b>5108</b>	<b>Gastos de personal diversos</b>	<b>41.997.768,31</b>	<b>261.277.773,30</b>
510802	Honorarios	0,00	183.343.519,00
510803	Capacitación, bienestar social y estímulos	25.000.001,00	3.570.000,00
510804	Dotación y suministro a trabajadores	0,00	36.094.473,00
510807	Gastos de viaje	4.791.212,31	13.567.454,70
510810	Viáticos	12.175.139,00	24.702.326,60

*[Handwritten signature]*  
20



Código	CUENTAS	ago-20 \$	ago-19 \$
510890	Otros gastos de personal diverso	31.416,00	0,00
<b>5111</b>	<b>Generales</b>	<b>59.939.719.830,80</b>	<b>85.186.122.090,59</b>
511106	Estudios y proyectos	40.599.037.776,34	58.115.935.910,96
511109	Gastos de desarrollo	0,00	7.956.100,00
511113	Vigilancia y seguridad	975.089.298,80	705.945.115,18
511114	Materiales y suministros	1.254.013.814,30	425.389.101,84
511115	Mantenimiento	319.564.047,38	144.295.725,53
511116	Reparaciones	25.900,00	5.459.187,00
511117	Servicios públicos	1.486.521.138,02	1.381.050.781,60
511118	Arrendamiento operativo	1.472.314.169,46	1.288.387.404,81
511119	Viáticos y gastos de viaje	2.882.640.201,00	2.539.688.840,00
511120	Publicidad y propaganda	0,00	0,00
511121	Impresos, publicaciones, suscripciones y afiliaciones	0,00	1.980.521,00
511122	Fotocopias	10.185.168,00	4.602.289,00
511123	Comunicaciones y transporte	4.428.174.822,88	12.401.109.944,01
511125	Seguros generales	1.607.811.808,00	1.419.158.574,00
511127	Promoción y divulgación	0,00	0,00
511140	Contratos de administración	0,00	32.763.469,00
511146	Combustibles y lubricantes	15.742.718,00	18.911.450,00
511149	Servicios de aseo, cafetería, restaurante y lavandería	776.398.604,98	685.931.515,98
511154	Organización de eventos	0,00	33.935.476,00
511155	Elementos de aseo, lavandería y cafetería	6.161.415,26	2.818.317,60
511156	Bodegaje	0,00	0,00
511159	Licencias	4.043.146.618,18	4.264.303.831,88
511178	Comisiones	0,00	708.516.813,00
511179	Honorarios	61.974.330,20	917.728.506,20
511180	Servicios	918.000,00	0,00
511190	Otros gastos generales	0,00	80.253.216,00
<b>5120</b>	<b>Impuestos, contribuciones y tasas</b>	<b>221.161.549,00</b>	<b>172.174.985,00</b>
512001	Impuesto predial unificado	163.707.560,00	169.223.081,00
512011	Impuestos sobre vehículos automotores	849.700,00	828.400,00
512017	Interese de mora	56.604.289,00	0,00
512024	Gravamen a los movimientos financieros	0,00	0,00
512034	Sobretasa ambiental	0,00	2.123.504,00
<b>53</b>	<b>Deterioro, depreciaciones, amortizaciones y provisiones</b>	<b>2.216.119.739,02</b>	<b>1.737.800.824,69</b>
<b>5360</b>	<b>Depreciación propiedades, planta y equipo</b>	<b>1.969.793.097,02</b>	<b>1.712.124.124,69</b>
536001	Edificaciones	315.831.930,68	277.646.695,35
536004	Maquinaria y equipo	492.947,61	492.950,21
536006	Muebles, enseres y equipo de oficina	172.008.432,19	186.682.180,29
536007	Equipo de comunicación y computación	961.247.239,80	887.015.204,45
536008	Equipo de transporte, tracción y elevación	25.439.914,22	23.689.914,88
536013	Bienes muebles en bodega	463.757.623,59	288.099.450,95
536015	Propiedades, planta y equipo no explotados	31.015.008,93	48.497.728,56
<b>5368</b>	<b>Provisión litigios y demandas</b>	<b>246.326.642,00</b>	<b>25.676.700,00</b>
536803	Administrativas	246.326.642,00	25.676.700,00
<b>57</b>	<b>Operaciones interinstitucionales</b>	<b>215.887.558,49</b>	<b>582.897.855,00</b>
<b>5720</b>	<b>Operaciones de enlace</b>	<b>215.887.558,49</b>	<b>582.897.855,00</b>
572080	Recaudos	215.887.558,49	582.897.855,00
<b>5722</b>	<b>Operaciones sin flujo de efectivo</b>	<b>0,00</b>	<b>0,00</b>
572290	Otras operaciones sin flujo de efectivo	0,00	0,00
	<b>EXCEDENTE (DEFICIT) OPERACIONAL</b>	<b>630.851.868,76</b>	<b>-20.071.037.289,84</b>
<b>48</b>	<b>OTROS INGRESOS</b>	<b>106.858.999,00</b>	<b>845.684.835,29</b>
<b>4802</b>	<b>Financieros</b>	<b>0,00</b>	<b>445.646.354,00</b>
480232	Rendimientos sobre recursos entregados en administración	0,00	445.646.354,00
<b>4808</b>	<b>Ingresos diversos</b>	<b>106.858.999,00</b>	<b>400.038.481,29</b>

*[Handwritten signature]*  
20


DEPARTAMENTO ADMINISTRATIVO NACIONAL DE ESTADÍSTICA - DANE  
ESTADO DE RESULTADOS  
DEL 1 DE ENERO AL 31 DE AGOSTO DE 2020  
(Cifras en pesos)

Código	CUENTAS	ago-20 \$	ago-19 \$
480826	Recuperaciones	106.858.999,00	358.190.740,29
480839	Compensación o indemnización por deterioro, pérdidas o bandonos	0,00	41.847.741,00
<b>58</b>	<b>OTROS GASTOS</b>	<b>24.004.325,15</b>	<b>53.787.106,53</b>
<b>5890</b>	<b>Otros gastos diversos</b>	<b>24.004.325,15</b>	<b>53.787.106,53</b>
589017	Pérdida en siniestros	0,00	3.596.807,48
589019	Pérdida por baja en cuenta de activos no financieros	24.004.325,15	39.564.400,05
589090	Otros gastos diversos	0,00	10.625.899,00
	<b>EXCEDENTE (DÉFICIT)</b>	<b>713.706.542,61</b>	<b>-19.279.139.561,08</b>

Ver Certificación anexa



JUAN DANIEL OVIEDO ARANGO  
Director



GUSTAVO ESPAÑA GUZMÁN  
Contador  
Matrícula Profesional No. 33.086 - T

DEPARTAMENTO ADMINISTRATIVO NACIONAL DE ESTADÍSTICA DANE  
ESTADO DE SITUACIÓN FINANCIERA  
A 31 DE AGOSTO DE 2020  
(Cifras en miles de pesos)

Código	CUENTA	ago-20 \$	ago-19 \$
	<b>ACTIVO</b>		
	<b>CORRIENTE</b>	<b>2.888.423</b>	<b>3.413.542</b>
11	Efectivo y equivalentes al efectivo	1.547.555	1.534.955
1105	Caja	3.960	2.780
110502	Caja menor	3.960	2.780
1110	Depositos en instituciones financieras	1.543.595	1.532.175
111005	Cuenta corriente	1.543.595	1.532.175
13	Cuentas por cobrar	158.868	212.084
1311	Contribuciones, tasas e ingresos no tributarios	2.014	0
131102	Multas	0	0
131104	Sanciones	2.014	0
1384	Otras cuentas por cobrar	156.853	212.084
138426	Pago por cuenta de terceros	133.924	176.909
138427	Recursos de acreedores reintegrados a tesorerías	0	0
138490	Otras cuentas por cobrar	22.930	35.174
19	Otros activos	1.182.001	1.666.503
1905	Bienes y servicios pagados por anticipado	0	0
190513	Estudios y proyectos	0	0
1906	Avances y anticipos entregados	14.181	401.735
190603	Avances para viáticos y gastos de viaje	14.181	401.735
1908	Recursos entregados en administración	1.167.820	1.264.768
190801	En administración	1.167.820	0
190803	Encargo fiduciario-fiducia de administración y pagos	0	1.264.768
	<b>NO CORRIENTE</b>	<b>48.182.523</b>	<b>48.209.970</b>
16	Propiedad, planta y equipo	48.182.523	48.209.970
1605	Terrenos	20.826.904	19.823.567
160501	Urbanos	10.139.571	10.139.571
160505	Terrenos de propiedad de terceros	10.687.333	9.683.996
1635	Bienes muebles en bodega	130.288	39.899
163503	Muebles, enseres y equipos de oficina	0	28.924
163504	Equipo de comunicación y computación	130.288	10.975
1637	Propiedad Planta y Equipo no Explotados	468.054	285.258
163709	Muebles, enseres y equipos de oficina	101.314	75.004
163710	Equipo de comunicación y computación	334.200	210.254
163711	Equipo de tracción y elevación de propiedad de terceros	32.541	0
1640	Edificaciones	25.294.469	25.152.642
164001	Edificios y casas	10.203.397	10.203.397
164028	Edificaciones de propiedad de terceros	15.091.071	14.949.244
1655	Maquinaria y equipo	11.091	11.091
165511	Herramientas y accesorios	11.091	11.091
1665	Muebles, enseres y equipos de oficina	2.139.008	2.551.486
166501	Muebles y enseres	1.884.882	2.307.363
166502	Equipo y maquinaria de oficina	254.126	244.122
1670	Equipos de comunicación y computación	8.999.145	8.404.845
167001	Equipo de comunicación	3.580.032	3.700.479
167002	Equipo de computación	5.419.113	4.704.366
1675	Equipo de transporte, tracción y elevación	352.808	355.349
167502	Terrestre	0	0
167508	Equipo transporte, tracción y elevación de propiedad de terceros	352.808	355.349

20

12

**DEPARTAMENTO ADMINISTRATIVO NACIONAL DE ESTADÍSTICA DANE**  
**ESTADO DE SITUACIÓN FINANCIERA**  
**A 31 DE AGOSTO DE 2020**  
**(Cifras en miles de pesos)**

<b>Código</b>	<b>CUENTA</b>	<b>ago-20</b> \$	<b>ago-19</b> \$
<b>1685</b>	<b>Depreciación acumulada</b>	<b>-10.039.244</b>	<b>-8.414.166</b>
168501	Edificaciones	-1.817.241	-1.468.725
168504	Maquinaria y Equipo	-8.704	-7.964
168506	Muebles, enseres y equipos de oficina	-1.242.133	-1.419.704
168507	Equipo de comunicación y computación	-5.937.487	-5.005.900
168508	Equipo de transporte, tracción y elevación	-348.965	-311.488
168513	Bienes muebles en bodega	-295.892	-18.911
168515	Propiedades, planta y equipo no explotados	-388.822	-181.475
	<b>TOTAL ACTIVO</b>	<b>51.070.946</b>	<b>51.623.512</b>
	<b>PASIVO</b>		
	<b>CORRIENTE</b>	<b>11.444.688</b>	<b>13.551.743</b>
<b>24</b>	<b>Cuentas por pagar</b>	<b>1.014.825</b>	<b>3.385.149</b>
<b>2401</b>	<b>Adquisiciones de Bienes y Servicios Nales</b>	<b>105.055</b>	<b>2.367.825</b>
240101	Bienes y servicios	743	5.700
240102	Proyectos de inversión	104.312	2.362.124
<b>2407</b>	<b>Recursos a favor de terceros</b>	<b>39.687</b>	<b>35.610</b>
240701	Deducción de impuestos	29	0
240706	Cobro cartera de terceros	14.149	214
240720	Recaudos por clasificar	0	4.228
240722	Estampillas	25.509	31.168
240790	Otros recursos a favor de terceros	0	0
<b>2424</b>	<b>Descuentos de nómina</b>	<b>426.646</b>	<b>493.238</b>
242401	Aportes a Fondos pensionales	174.474	185.979
242402	Aportes a seguridad social en salud	129.849	141.662
242404	Sindicatos	15	0
242405	Cooperativas	6.257	7.371
242406	Fondos de empleados	4.797	4.999
242407	Libranzas	79.128	120.824
242411	Embargos judiciales	11.713	11.170
242413	Cuentas de ahorro para el fomento de la construcción AFC	20.412	21.232
242490	Otros descuentos de nómina	0	0
<b>2436</b>	<b>Retención en la fuente e impuesto de timbre</b>	<b>234.443</b>	<b>227.719</b>
243603	Honorarios	0	2.837
243605	Servicios	12.668	3.863
243606	Arrendamientos	3.947	4.265
243608	Compras	1.063	252
243610	Pago o abonos en cuenta en el exterior	0	2.962
243615	A empleados art 383 ET	96.685	96.257
243625	Impuesto a la ventas retenido	6.309	8.395
243626	Contratos de obra	0	0
243627	Retención de impuesto de industria y comercio por compras	113.708	107.784
243630	Impuesto solidario por el COVID 19	0	0
243631	Aporte solidario voluntario por el COVID 19	1	0
243690	Otras retenciones	60	1.103
<b>2440</b>	<b>Impuestos, contribuciones y tasas</b>	<b>0</b>	<b>0</b>
244003	Impuesto predial unificado	0	0
244016	Impuesto sobre vehículos automotores	0	0
<b>2460</b>	<b>Créditos judiciales</b>	<b>0</b>	<b>11.995</b>
246002	Sentencias	0	11.995
<b>2490</b>	<b>Otras cuentas por pagar</b>	<b>208.994</b>	<b>248.764</b>
249025	Aportes, contribuciones y cuotas a organismos internacionales	0	30.515
249027	Viajes y gastos de viaje	0	0

*RP*

*[Handwritten signature]*


**DEPARTAMENTO ADMINISTRATIVO NACIONAL DE ESTADÍSTICA DANE**  
**ESTADO DE SITUACIÓN FINANCIERA**  
**A 31 DE AGOSTO DE 2020**  
**(Cifras en miles de pesos)**

<b>Código</b>	<b>CUENTA</b>	<b>ago-20</b>	<b>ago-19</b>
		<b>\$</b>	<b>\$</b>
249028	Seguros	0	8.212
249034	Aportes a Escuelas Industriales e Institutos Técnicos y ESAP	57.474	56.371
249050	Aportes a ICBF y SENA	133.970	131.386
249051	Servicios públicos	0	0
249054	Honorarios	17.550	22.276
249090	Otras cuentas por pagar	0	4
<b>25</b>	<b>Beneficios a Empleados</b>	<b>10.429.863</b>	<b>10.166.594</b>
<b>2511</b>	<b>Beneficios a Empleados a corto plazo</b>	<b>10.429.863</b>	<b>10.166.594</b>
251101	Nómina por pagar	0	0
251102	Cesantías	0	325.630
251104	Vacaciones	3.054.525	2.855.627
251105	Prima de vacaciones	2.247.027	2.122.260
251106	Prima de servicios	320.466	170.339
251107	Prima de navidad	2.782.109	2.757.449
251109	Bonificaciones	1.035.659	962.135
251111	Aportes a riesgos laborales	19.418	34.963
251115	Capacitación, bienestar social y estímulos	0	33.935
251122	Aportes a fondos pensionales-Empleador	458.734	399.969
251123	Aportes a seguridad social en salud-Empleador	358.396	353.163
251124	Aportes a cajas de compensación familiar	153.528	151.124
	<b>NO CORRIENTE</b>	<b>4.184.226</b>	<b>5.287.561</b>
<b>27</b>	<b>Provisiones</b>	<b>4.184.226</b>	<b>5.287.561</b>
<b>2701</b>	<b>Litigios y demandas</b>	<b>4.077.471</b>	<b>5.180.806</b>
270103	Administrativas	4.077.471	5.180.806
<b>2790</b>	<b>Provisiones diversas</b>	<b>106.755</b>	<b>106.755</b>
279015	Mecanismos alternativos de solución de conflictos	106.755	106.755
	<b>TOTAL PASIVO INTERÉS MINORITARIO</b>	<b>15.628.914</b>	<b>18.839.305</b>
	<b>PATRIMONIO</b>	<b>35.442.032</b>	<b>32.784.208</b>
<b>31</b>	<b>PATRIMONIO DE LAS ENTIDADES DE GOBIERNO</b>	<b>35.442.032</b>	<b>32.784.208</b>
<b>3105</b>	<b>Capital fiscal</b>	<b>6.655.019</b>	<b>6.528.883</b>
310506	Nación	6.655.019	6.528.883
<b>3109</b>	<b>Resultado de ejercicios anteriores</b>	<b>28.073.306</b>	<b>45.534.464</b>
310901	Útilidades o excedentes acumulados	52.899.519	45.534.464
310902	Pérdida o déficit acumulado	-24.826.213	0
<b>3110</b>	<b>Resultado del ejercicio</b>	<b>713.707</b>	<b>-19.279.140</b>
311001	Excedente del ejercicio	713.707	-19.279.140
<b>3145</b>	<b>Impactos por la transición al nuevo marco de regulación</b>	<b>0</b>	<b>0</b>
314503	Cuentas por cobrar	0	0
	<b>TOTAL PASIVO Y PATRIMONIO</b>	<b>51.070.946</b>	<b>51.623.512</b>
<b>8</b>	<b>CUENTAS DE ORDEN DEUDORAS</b>	<b>0</b>	<b>0</b>
<b>81</b>	<b>Activos contingentes</b>	<b>979</b>	<b>979</b>
<b>8190</b>	<b>Otros activos contingentes</b>	<b>979</b>	<b>979</b>
819090	Otros activos contingentes	979	979
<b>83</b>	<b>Deudoras de control</b>	<b>48.050.061</b>	<b>48.158.836</b>
<b>8315</b>	<b>Bienes y derechos retirados</b>	<b>44.190.838</b>	<b>47.071.656</b>
831510	Propiedades, planta y equipo	43.283.159	46.539.101
831590	Otros bienes y derechos retirados	907.680	532.555
<b>8347</b>	<b>Bienes entregados a terceros</b>	<b>3.541.141</b>	<b>777.167</b>

DEPARTAMENTO ADMINISTRATIVO NACIONAL DE ESTADÍSTICA DANE  
ESTADO DE SITUACIÓN FINANCIERA  
A 31 DE AGOSTO DE 2020  
(Cifras en miles de pesos)

Código	CUENTA	ago-20 \$	ago-19 \$
834704	Propiedades, planta y equipo	3.541.141	777.167
<b>8361</b>	<b>Responsabilidades en proceso</b>	<b>318.081</b>	<b>310.012</b>
836101	Internas	318.081	310.012
<b>89</b>	<b>Deudoras por contra (cr)</b>	<b>-48.051.040</b>	<b>-48.159.815</b>
<b>8905</b>	<b>Activos contingentes por contra</b>	<b>-979</b>	<b>-979</b>
890590	Otros activos contingentes por contra	-979	-979
<b>8915</b>	<b>Deudoras de control por contra</b>	<b>-48.050.061</b>	<b>-48.158.836</b>
891506	Bienes y derechos retidos	-44.190.838	-47.071.656
891518	Bienes entregados a terceros	-3.541.141	-777.167
891521	Responsabilidades en proceso	-318.081	-310.012
	<b>CUENTAS DE ORDEN ACREEDORAS</b>	<b>0</b>	<b>0</b>
<b>91</b>	<b>Pasivos contingentes</b>	<b>2.253.873</b>	<b>584.978</b>
<b>9120</b>	<b>Litigios y mecanismos alternativos de solución de conflictos</b>	<b>2.253.873</b>	<b>584.978</b>
912004	Administrativos	2.253.873	584.978
<b>99</b>	<b>Acreedoras por contra (db)</b>	<b>-2.253.873</b>	<b>-584.978</b>
<b>9905</b>	<b>Pasivos contingentes por contra (DB)</b>	<b>-2.253.873</b>	<b>-584.978</b>
990505	Litigios y mecanismos alternativos de solución de conflictos	-2.253.873	-584.978

Ver Certificación anexa



JUAN DANIEL OVIEDO ARANGO  
Director



GUSTAVO ESPAÑA GUZMÁN  
Contador

Matrícula Profesional No. 33.086 - T

Sumner


DEPARTAMENTO ADMINISTRATIVO NACIONAL DE ESTADÍSTICA - DANE  
ESTADO DE RESULTADOS  
DEL 1 DE ENERO AL 31 AGOSTO DE 2020  
(Cifras en miles de pesos)

Código	CUENTAS	ago-20 \$	ago-19 \$
	<b>INGRESOS</b>	<b>115.186.113</b>	<b>118.824.365</b>
<b>41</b>	<b>Ingresos fiscales</b>	<b>3.883</b>	<b>0</b>
<b>4110</b>	<b>No tributarios</b>	<b>3.883</b>	<b>0</b>
<b>44</b>	<b>Transferencias y subvenciones</b>	<b>48.482</b>	<b>350</b>
<b>4428</b>	<b>Otras transferencias</b>	<b>48.482</b>	<b>350</b>
442808	Donaciones	48.482	350
<b>47</b>	<b>Operaciones interinstitucionales</b>	<b>115.133.748</b>	<b>118.824.015</b>
<b>4705</b>	<b>Fondos recibidos</b>	<b>113.354.883</b>	<b>117.747.600</b>
470508	Funcionamiento	53.830.812	53.394.055
470510	Inversión	59.524.071	64.353.545
<b>4722</b>	<b>Operaciones sin flujo de efectivo</b>	<b>1.778.865</b>	<b>1.076.416</b>
472201	Cruce de cuentas	1.770.892	911.937
472203	Cuota de fiscalización y auditaje	7.973	164.478
	<b>GASTOS</b>	<b>114.555.261</b>	<b>138.895.403</b>
<b>51</b>	<b>De administración y operación</b>	<b>112.123.254</b>	<b>136.574.704</b>
<b>5101</b>	<b>Sueldos y Salarios</b>	<b>30.667.977</b>	<b>30.152.507</b>
510101	Sueldos	28.084.146	27.912.827
510103	Horas extras y festivos	44.515	52.146
510105	Gastos de representación	129.310	123.012
510110	Prima técnica	979.001	746.976
510119	Bonificaciones	1.250.819	1.153.114
510123	Auxilio de transporte	100.366	86.222
510160	Subsidio de alimentación	79.820	78.210
<b>5102</b>	<b>Contribuciones imputadas</b>	<b>0</b>	<b>0</b>
510201	Incapacidades	0	0
<b>5103</b>	<b>Contribuciones Efectivas</b>	<b>7.916.163</b>	<b>7.882.995</b>
510302	Aportes a cajas de compensación familiar	1.535.533	1.360.405
510303	Cotización a seguridad social en salud	3.052.565	2.634.117
510305	Cotización a riesgos laborales	159.214	158.430
510306	Cotización a entidades administradoras del régimen de prima media	2.462.125	2.137.655
510307	Cotización a entidades administradoras del ahorro individual	706.726	1.592.388
<b>5104</b>	<b>Aportes sobre la nómina</b>	<b>1.757.712</b>	<b>1.717.341</b>
510401	Aportes al ICBF	1.078.660	1.015.571
510402	Aportes al SENA	169.887	169.599
510403	Aportes al ESAP	169.887	193.328
510404	Aportes a Escuelas Industriales e Institutos Técnicos	339.278	338.844
<b>5107</b>	<b>Prestaciones sociales</b>	<b>11.578.522</b>	<b>11.202.286</b>
510701	Vacaciones	2.119.323	2.112.765
510702	Cesantías	2.849.239	2.830.620
510704	Prima de vacaciones	1.429.487	1.415.291
510705	Prima de navidad	2.839.611	2.819.907
510706	Prima de servicios	1.513.912	1.318.970
510707	Bonificación especial de recreación	170.409	170.573
510790	Otras primas	656.542	534.159
<b>5108</b>	<b>Gastos de personal diversos</b>	<b>41.998</b>	<b>261.278</b>
510802	Honorarios	0	183.344
510803	Capacitación, bienestar social y estímulos	25.000	3.570
510804	Dotación y suministro a trabajadores	0	36.094
510807	Gastos de viaje	4.791	13.567
510810	Viáticos	12.175	24.702
510890	Otros gastos de personal diverso	31	0
<b>5111</b>	<b>Generales</b>	<b>59.939.720</b>	<b>85.186.122</b>
511106	Estudios y proyectos	40.599.038	58.115.936
511109	Gastos de desarrollo	0	7.956
511113	Vigilancia y seguridad	975.089	705.945
511114	Materiales y suministros	1.254.014	425.389
511115	Mantenimiento	319.564	144.296
511116	Reparaciones	26	5.459
511117	Servicios públicos	1.486.521	1.381.051
511118	Arrendamiento operativo	1.472.314	1.288.387
511119	Viáticos y gastos de viaje	2.882.640	2.539.689
511120	Publicidad y propaganda	0	0
511121	Impresos, publicaciones, suscripciones y afiliaciones	0	1.981
511122	Fotocopias	10.185	4.602
511123	Comunicaciones y transporte	4.428.175	12.401.110
511125	Seguros generales	1.607.812	1.419.159
511127	Promoción y divulgación	0	0
511140	Contratos de administración	0	32.763



Código	CUENTAS	ago-20 \$	ago-19 \$
511146	Combustibles y lubricantes	15.743	18.911
511149	Servicios de aseo, cafetería, restaurante y lavandería	776.399	685.932
511154	Organización de eventos	0	33.935
511155	Elementos de aseo, lavandería y cafetería	6.161	2.818
511156	Bodegaje	0	0
511159	Licencias	4.043.147	4.264.304
511178	Comisiones	0	708.517
511179	Honorarios	61.974	917.729
511180	Servicios	918	0
511190	Otros gastos generales	0	80.253
<b>5120</b>	<b>Impuestos, contribuciones y tasas</b>	<b>221.162</b>	<b>172.175</b>
512001	Impuesto predial unificado	163.708	169.223
512011	Impuestos sobre vehículos automotores	850	828
512017	Interese de mora	56.604	0
512024	Gravamen a los movimientos financieros	0	0
512034	Sobretasa ambiental	0	2.124
<b>53</b>	<b>Deterioro, depreciaciones, amortizaciones y provisiones</b>	<b>2.216.120</b>	<b>1.737.801</b>
<b>5360</b>	<b>Depreciación propiedades, planta y equipo</b>	<b>1.969.793</b>	<b>1.712.124</b>
536001	Edificaciones	315.832	277.647
536004	Maquinaria y equipo	493	493
536006	Muebles, enseres y equipo de oficina	172.008	186.682
536007	Equipo de comunicación y computación	961.247	887.015
536008	Equipo de transporte, tracción y elevación	25.440	23.690
536013	Bienes muebles en bodega	463.758	288.099
536015	Propiedades, planta y equipo no explotados	31.015	48.498
<b>5368</b>	<b>Provisión litigios y demandas</b>	<b>246.327</b>	<b>25.677</b>
536803	Administrativas	246.327	25.677
<b>57</b>	<b>Operaciones interinstitucionales</b>	<b>215.888</b>	<b>582.898</b>
<b>5720</b>	<b>Operaciones de enlace</b>	<b>215.888</b>	<b>582.898</b>
572080	Recaudos	215.888	582.898
<b>5722</b>	<b>Operaciones sin flujo de efectivo</b>	<b>0</b>	<b>0</b>
572290	Otras operaciones sin flujo de efectivo	0	0
	<b>EXCEDENTE (DÉFICIT) OPERACIONAL</b>	<b>630.852</b>	<b>-20.071.037</b>
<b>48</b>	<b>OTROS INGRESOS</b>	<b>106.859</b>	<b>845.685</b>
<b>4802</b>	<b>Financieros</b>	<b>0</b>	<b>445.646</b>
480232	Rendimientos sobre recursos entregados en administración	0	445.646
<b>4808</b>	<b>Ingresos diversos</b>	<b>106.859</b>	<b>400.038</b>
480826	Recuperaciones	106.859	358.191
480839	Compensación o indemnización por deterioro, pérdidas o bandonos	0	41.848
<b>58</b>	<b>OTROS GASTOS</b>	<b>24.004</b>	<b>53.787</b>
<b>5890</b>	<b>Otros gastos diversos</b>	<b>24.004</b>	<b>53.787</b>
589017	Pérdida en siniestros	0	3.597
589019	Pérdida por baja en cuenta de activos no financieros	24.004	39.564
589090	Otros gastos diversos	0	10.626
	<b>EXCEDENTE (DÉFICIT)</b>	<b>713.707</b>	<b>-19.279.140</b>

Ver Certificación anexa



JUAN DANIEL VIEDO ARANGO  
Director

GUSTAVO ESPAÑA GUZMÁN  
Contador

Matrícula Profesional No. 33.086 - T