

ACTA DE PUBLICACIÓN DE ESTADOS FINANCIEROS

Yo GUSTAVO ESPAÑA GUZMAN, identificado con C.C No.19.424.065 de Bogotá, en calidad de contador del DEPARTAMENTO ADMINISTRATIVO NACIONAL DE ESTADÍSTICA –DANE NIT No.899.999.027, en cumplimiento del numeral 36, Artículo 34 de la Ley 734 de 2002, así como las Resoluciones 706, 182 de 2016 y conforme a lo señalado en el Marco Normativo para entidades de gobierno adoptado mediante Resolución 533 de 2015 y sus modificaciones expedido por la Contaduría General de la Nación – CGN, procede a publicar en la página WEB del DANE el Estado de Situación Financiera a 30 de abril de 2020 y el Estado de Resultados por el periodo comprendido entre el 1 enero al 30 de abril de 2020 en la ruta que a continuación se describe:

<http://www.dane.gov.co/index.php/servicios-al-ciudadano/tramites/transparencia-y-acceso-a-la-informacion-publica/control-y-participacion>

Bogotá D.C junio 12 de 2020



GUSTAVO ESPAÑA GUZMAN

CONTADOR

T.P No.33.086-T

CERTIFICACIÓN

En nuestra condición de Director y Contador del DEPARTAMENTO ADMINISTRATIVO NACIONAL DE ESTADÍSTICA-DANE, certificamos que los saldos reportados en el Estado de Situación Financiera y Estado de Resultados a 30 de abril de 2020 bajo el marco normativo expedido por la Contaduría General de la Nación - CGN, fueron tomados fielmente de los libros de contabilidad, la contabilidad se elaboró conforme a la normativa señalada en la Resolución 533 del 8 de octubre de 2015 y sus modificaciones, y de esta manera la información revelada refleja en forma fidedigna la situación Financiera, Económica, Social y Ambiental del DANE.

Se han reconocido los hechos, transacciones y operaciones realizadas por la Entidad durante el periodo contable del 1 enero al 30 de abril de 2020.

El valor total de los activos, pasivos, patrimonio, ingresos, gastos y cuentas de orden, han sido revelados en el Estado de Situación Financiera y Estado de Resultados a 30 de abril de 2020 bajo el marco normativo expedido por la Contaduría General de la Nación - CGN.



JUAN DANIEL OVIEDO ARANGO
Director



GUSTAVO ESPAÑA GUZMAN
Contador
T.P No.33.086-T



ESTADO DE SITUACIÓN FINANCIERA

A 30 DE ABRIL DE 2020

Miles de pesos

ACTIVO			PASIVO		
CORRIENTE	2020	2019	CORRIENTE	2020	2019
EFFECTIVO Y EQUIVALENTES AL EFFECTIVO			CUENTAS POR PAGAR		
Caja	3.960	2.780	Adquisiciones de Bienes y Servicios Nales	421.684	2.511.440
Depositos en instituciones financieras	1.537.288	1.476.201	Recursos a favor de terceros	25.689	26.854
TOTAL EFFECTIVO	1.541.248	1.478.981	Descuentos de nómina	464.449	614.342
CUENTAS POR COBRAR			Retención en la fuente e impuesto de timbre	261.144	1/2.986
Otras cuentas por cobrar	113.739	250.565	Impuestos, contribuciones y tasas	0	440
TOTAL CUENTAS POR COBRAR	113.739	250.565	Créditos judiciales	0	11.995
OTROS ACTIVOS			Otras cuentas por pagar	217.730	263.153
Bienes y servicios gravados por anticipado	0	974.362	TOTAL CUENTAS POR PAGAR	1.390.697	3.601.208
Avances y anticipos entregados	32.223	293.924	BENEFICIOS A EMPLEADOS		
Recursos entregados en administración	1.574.794	27.080.458	Beneficios a empleados corto plazo	9.885.964	9.433.539
Intangibles	0	0	TOTAL BENEFICIOS A EMPLEADOS	9.885.964	9.433.539
TOTAL OTROS ACTIVOS	1.607.017	28.348.744	TOTAL CORRIENTE		
TOTAL CORRIENTE	3.262.004	30.078.289	NO CORRIENTE		
NO CORRIENTE			CUENTAS POR PAGAR		
PROPIEDAD PLANTA Y EQUIPO			Créditos judiciales	0	0
Terrenos	20.826.904	19.823.567	TOTAL CUENTAS POR PAGAR	0	0
Bienes Muebles en Bodega	140.579	153.119	PROVISIONES		
Propiedad planta y equipo no explot.	339.962	505.259	Litigios y demandas	4.367.488	5.369.605
Edificaciones	25.294.469	25.152.642	Provisiones diversas	106.755	81.078
Repuestos	0	0	TOTAL PROVISIONES	4.474.243	5.450.684
Maquinaria y equipo	11.091	11.091	TOTAL NO CORRIENTE	4.474.243	5.450.684
Muebles, enseres y equipos de oficina	2.576.733	2.507.726	TOTAL PASIVO		
Equipos de comunicación y computación	9.095.630	8.694.826	15.750.903		
Equipo de transporte, tracción y elevación	385.349	355.349	18.485.430		
Depreciación Acumulada	-9.705.678	-8.337.426	PATRIMONIO		
TOTAL PROPIEDAD PLANTA Y EQUIPO	48.965.038	48.866.152	PATRIMONIO DE LAS ENTIDADES DE GOBIERNO		
TOTAL NO CORRIENTE	48.965.038	48.866.152	Capital fiscal	6.655.019	6.528.883
TOTAL ACTIVO	52.227.042	78.944.441	Resultados de ejercicios anteriores	27.948.869	45.359.009
CUENTAS DE ORDEN DEUDORAS			Resultados del ejercicio	1.872.250	8.571.118
Otros activos contingentes	979	979	Impactos por la transición al nuevo marco de regulación	0	0
Bienes y derechos retirados	48.075.569	48.369.754	TOTAL PATRIMONIO	36.476.138	60.459.011
Bienes entregados a terceros	559.572	726.368	TOTAL PASIVO MAS PATRIMONIO		
Responsabilidades en proceso	304.236	305.276	52.227.042		
CUENTAS DE ORDEN DEUDORAS POR CONTRA (cr)	-48.940.356	-49.402.377	78.944.441		
Activos contingentes po contra (cr)	-979	-979	CUENTAS DE ORDEN ACREEDORAS		
Deudoras de control por contra	-48.939.377	-49.401.398	Litigios y mecanismos alternativos de solución de conflictos	2.673.587	415.677
TOTAL CUENTAS DE ORDEN DEUDORAS	0	0	ACREEDORAS POR CONTRA (db)	-2.673.587	-415.677
TOTAL PASIVO MAS PATRIMONIO			Pasivos contingentes por contra (db)	-2.673.587	-415.677
52.227.042			TOTAL CUENTAS DE ORDEN ACREEDORAS	0	0

49.403.398.183,27
979

JUAN DANIEL OVIEDO ARANGO
DIRECTOR


GUSTAVO ESPINA GUZMÁN
CONTADOR
T.P 33.086-T

**ESTADO DE DE RESULTADOS
DEL 1 DE ENERO AL 30 ABRIL DE 2020**

Miles de pesos

INGRESOS OPERACIONALES		
	2020	2019
INGRESOS FISCALES		
No tributarios	1.156	0
TOTAL INGRESOS FISCALES	1.156	0
TRANSFERENCIAS Y SUBVENCIONES		
Otras transferencias	47.802	350
TOTAL TRANSFERENCIAS Y SUBVENCIONES	47.802	350
OPERACIONES INTERSTITUCIONALES		
Fondos recibidos	53.360.881	57.732.495
Operaciones de enlace	0	0
Operaciones sin flujo de efectivo	1.156.753	605.386
TOTAL OPERACIONES INTERSTITUCIONALES	54.517.633	58.337.881
SUBTOTAL DE INGRESOS	54.566.591	58.338.231
GASTOS OPERACIONALES		
GASTOS DE ADMINISTRACIÓN Y OPERACIÓN		
Sueldos y salarios	15.090.069	14.409.394
Contribuciones imputadas	0	3.949
Contribuciones efectivas	3.881.757	3.711.263
Aportes sobre la nómina	767.915	739.413
Prestaciones sociales	5.322.957	5.049.001
Gastos de personal diversos	30.543	41.630
Generales	25.671.465	24.912.891
Impuestos, contribuciones y tasas	164.085	172.175
TOTAL GASTOS DE ADMINISTRACION Y OPERACIÓN	50.928.792	49.039.718
DETERIORO, DEPRECIACIONES, AMORTIZACIONES Y PROVISIONES		
Depreciaciones de propiedades, planta y equipo	1.825.176	975.095
Provision litigios y demandas	1.206.397	975.095
	618.779	0
TRANSFERENCIAS Y SUBVENCIONES	0	0
Subvenciones	0	0
OPERACIONES INTERSTITUCIONALES	41.782	95.875
Operaciones de enlace	41.782	95.875
Operaciones sin flujo de efectivo	0	0
EXCEDENTE O DÉFICIT OPERACIONAL	1.770.843	8.227.543
INGRESOS Y EGRESOS NO OPERACIONALES		
OTROS INGRESOS		
Financieros	16	95.874
Ingresos diversos	101.392	249.582
TOTAL OTROS INGRESOS	101.408	345.455
OTROS GASTOS		
Otros gastos Diversos	0	1.880
TOTAL OTROS GASTOS	0	1.880
EXCEDENTE O DÉFICIT	1.872.250	8.571.118

JUAN DANIEL OVIEDO ARANGO
DIRECTOR

GUSTAVO ESPAÑA GUZMÁN
CONTADOR
T.P.35.086-T

Código	CUENTA	abr-20 \$	abr-19 \$
ACTIVO			
CORRIENTE		3.262.003.878,94	30.078.289.279,85
11	Efectivo y equivalentes al efectivo	1.541.248.225,99	1.478.980.762,99
1105	Caja	3.960.000,00	2.780.000,00
110502	Caja menor	3.960.000,00	2.780.000,00
1110	Depósitos en instituciones financieras	1.537.288.225,99	1.476.200.762,99
111005	Cuenta corriente	1.537.288.225,99	1.476.200.762,99
13	Cuentas por cobrar	113.738.558,95	250.564.631,02
1384	Otras cuentas por cobrar	113.738.558,95	250.564.631,02
138426	Pago por cuenta de terceros	90.808.823,95	195.432.990,02
138490	Otras cuentas por cobrar	22.929.735,00	55.131.641,00
19	Otros activos	1.607.017.094,00	28.348.743.885,84
1905	Bienes y servicios pagados por anticipado	0,00	974.361.681,20
190513	Estudios y proyectos	0,00	974.361.681,20
1906	Avances y anticipos entregados	32.222.754,00	293.924.106,20
190603	Avances para viáticos y gastos de viaje	32.222.754,00	293.924.106,20
1908	Recursos entregados en administración	1.574.794.340,00	27.080.458.098,44
190801	En administración	1.574.794.340,00	0,00
190803	Encargo fiduciario-fiducia de administración y pagos	0,00	27.080.458.098,44
NO CORRIENTE		48.965.037.893,78	48.866.151.925,50
16	Propiedad, planta y equipo	48.965.037.893,78	48.866.151.925,50
1605	Terrenos	20.826.904.261,43	19.823.566.808,43
160501	Urbanos	10.139.570.967,93	10.139.570.967,93
160505	Terrenos de propiedad de terceros	10.687.333.293,50	9.683.995.840,50
1635	Bienes muebles en bodega	140.578.918,11	153.118.651,59
163503	Muebles, enseres y equipos de oficina	0,00	30.959.087,50
163504	Equipo de comunicación y computación	140.578.918,11	122.159.564,09
1637	Propiedad Planta y Equipo no Explotados	339.961.728,23	505.258.891,82
163709	Muebles, enseres y equipos de oficina	34.157.994,02	57.368.888,50
163710	Equipo de comunicación y computación	305.803.734,21	447.890.003,32
1640	Edificaciones	25.294.468.568,24	25.152.641.880,12
164001	Edificios y casas	10.203.397.417,80	10.203.397.417,80
164028	Edificaciones de propiedad de terceros	15.091.071.150,44	14.949.244.462,32
1655	Maquinaria y equipo	11.091.386,93	11.091.386,93
165511	Herramientas y accesorios	11.091.386,93	11.091.386,93
1665	Muebles, enseres y equipos de oficina	2.576.732.502,06	2.507.725.567,33
166501	Muebles y enseres	2.322.606.538,59	2.263.603.195,86
166502	Equipo y maquinaria de oficina	254.125.963,47	244.122.371,47
1670	Equipos de comunicación y computación	9.095.629.931,82	8.694.826.015,43
167001	Equipo de comunicación	3.690.005.222,50	3.710.170.815,33
167002	Equipo de computación	5.405.624.709,32	4.984.655.200,10
1675	Equipo de transporte, tracción y elevación	385.348.604,69	355.348.704,69
167502	Terrestre	0,00	29.467.800,00
167508	Equipo transporte, tracción y elevación de propiedad de terceros	385.348.604,69	325.880.904,69

ap

DEPARTAMENTO ADMINISTRATIVO NACIONAL DE ESTADÍSTICA DANE
ESTADO DE SITUACIÓN FINANCIERA
A 30 DE ABRIL DE 2020
(Cifras en pesos)

Código	CUENTA	abr-20 \$	abr-19 \$
1685	Depreciación acumulada	-9.705.678.007,73	-8.337.425.980,83
168501	Edificaciones	-1.659.325.283,88	-1.329.901.348,18
168504	Maquinaria y Equipo	-8.457.143,30	-7.717.719,28
168506	Muebles, enseres y equipos de oficina	-1.595.787.672,47	-1.346.885.705,96
168507	Equipo de comunicación y computación	-5.690.162.534,86	-4.869.273.221,05
168508	Equipo de transporte, tracción y elevación	-336.119.565,46	-299.643.027,25
168513	Bienes muebles en bodega	-198.414.219,47	-126.243.441,93
168515	Propiedades, planta y equipo no explotados	-217.411.588,30	-357.761.517,19
	TOTAL ACTIVO	52.227.041.772,71	78.944.441.205,35
	PASIVO		
	CORRIENTE	11.276.660.572,36	13.034.746.718,97
24	Cuentas por pagar	1.390.696.970,36	3.601.207.977,97
2401	Adquisiciones de Bienes y Servicios Nales	421.683.641,30	2.511.439.644,07
240101	Bienes y servicios	2.044.632,03	6.616.660,09
240102	Proyectos de inversión	419.639.009,27	2.504.822.983,98
2407	Recursos a favor de terceros	25.689.421,00	26.853.996,00
240701	Deducción de impuestos	29.023,00	0,00
240706	Cobro cartera de terceros	3.329.895,00	0,00
240720	Recaudos por clasificar	441.807,00	15.816.451,00
240722	Estampillas	21.888.696,00	11.037.545,00
240790	Otros recursos a través de terceros	0,00	0,00
2424	Descuentos de nómina	464.449.234,55	614.341.612,55
242401	Aportes a Fondos pensionales	170.066.800,00	141.051.434,00
242402	Aportes a seguridad social en salud	125.868.241,00	139.518.863,00
242404	Sindicatos	0,00	3.713.590,00
242405	Cooperativas	6.311.248,00	9.870.325,00
242406	Fondos de empleados	4.828.117,55	157.554.616,55
242407	Libranzas	122.364.223,00	133.185.952,00
242411	Embargos judiciales	12.855.259,00	6.429.262,00
242413	Cuentas de ahorro para el fomento de la construcción AFC	17.342.021,00	16.892.021,00
242490	Otros descuentos de nómina	4.813.325,00	6.125.549,00
2436	Retención en la fuente e impuesto de timbre	261.144.187,00	172.985.573,40
243603	Honorarios	0,00	4.803.704,00
243605	Servicios	1.001.529,00	268.256,40
243606	Arrendamientos	5.917.445,00	4.390.537,00
243608	Compras	9.795.258,00	167,00
243615	A empleados art 383 ET	108.069.124,00	61.448.740,00
243625	Impuesto a la ventas retenido	12.523.531,00	4.426.068,00
243626	Contratos de construcción	1.331.957,00	0,00
243627	Retención de impuesto de industria y comercio por compras	122.452.764,00	97.603.486,00
243690	Otras retenciones	52.579,00	44.615,00
2440	Impuestos, contribuciones y tasas	0,00	440.000,00
244003	Impuesto predial unificado	0,00	0,00
244016	Impuesto sobre vehículos automotores	0,00	440.000,00
2460	Créditos judiciales	0,00	11.994.576,00
246002	Sentencias	0,00	11.994.576,00

Cal

[Firma]


DEPARTAMENTO ADMINISTRATIVO NACIONAL DE ESTADÍSTICA DANE
ESTADO DE SITUACIÓN FINANCIERA
A 30 DE ABRIL DE 2020
(Cifras en pesos)


Código	CUENTA	abr-20 \$	abr-19 \$
2490	Otras cuentas por pagar	217.730.486,51	263.152.575,95
249025	Aportes, contribuciones y cuotas a organismos internacionales	0,00	30.515.390,00
249027	Viaticos y gastos de viaje	0,00	5.107,00
249028	Seguros	0,00	8.212.285,59
249034	Aportes a Eescuelas Industriales e Institutos Técnicos y ESAP	58.490.400,00	57.436.900,00
249050	Aportes a ICBF y SENA	136.323.900,00	133.772.300,00
249055	Servicios	22.916.186,51	33.206.483,36
249090	Otras cuentas por pagar	0,00	4.110,00
25	Beneficios a Empleados	9.885.963.602,00	9.433.538.741,00
2511	Beneficios a Empleados a corto plazo	9.885.963.602,00	9.433.538.741,00
251101	Nómina por pagar	0,00	733.808,00
251102	Cesantías	158.803.456,00	0,00
251104	Vacaciones	2.817.787.840,00	2.780.066.730,00
251105	Prima de vacaciones	2.218.442.804,00	2.079.542.009,00
251106	Prima de servicios	1.422.528.627,00	1.379.177.774,00
251107	Prima de navidad	1.302.492.271,00	1.246.771.419,00
251109	Bonificaciones	976.515.044,00	950.322.218,00
251111	Aportes a riesgos laborales	20.316.800,00	19.169.700,00
251115	Capacitación, bienestar social y estímulos	0,00	47.435.476,00
251122	Aportes a fondos pensionales-Empleador	456.003.432,00	435.477.969,00
251123	Aportes a seguridad social en salud-Empleador	356.572.328,00	341.656.038,00
251124	Aportes a cajas de compensación familiar	156.501.000,00	153.185.600,00
	NO-CORRIENTE	4.474.242.840,00	5.450.683.749,06
27	Provisiones	4.474.242.840,00	5.450.683.749,06
2701	Litigios y demandas	4.367.487.840,00	5.369.605.449,06
270103	Administrativas	4.367.487.840,00	5.369.605.449,06
2790	Provisiones diversas	106.755.000,00	81.078.300,00
279015	Mecanismos alternativos de solución de conflictos	106.755.000,00	81.078.300,00
	TOTAL PASIVO INTERÉS MINORITARIO	15.750.903.412,36	18.485.430.468,03
	PATRIMONIO	36.476.138.360,35	60.459.010.737,32
31	PATRIMONIO DE LAS ENTIDADES DE GOBIERNO	36.476.138.360,35	60.459.010.737,32
3105	Capital fiscal	6.655.019.027,14	6.528.883.425,14
310506	Nación	6.655.019.027,14	6.528.883.425,14
3109	Resultado de ejercicios anteriores	27.948.868.883,13	45.359.009.040,61
310901	Útilidades o excedentes acumulados	52.775.081.811,73	45.359.009.040,61
310902	Pérdida o déficit acumulado	-24.826.212.928,61	0,00
3110	Resultado del ejercicio	1.872.250.450,09	8.571.118.271,57
311001	Excedente del ejercicio	1.872.250.450,09	8.571.118.271,57
3145	Impactos por la transición al nuevo marco de regulación	0,00	0,00
314503	Cuentas por cobrar	0,00	0,00
	TOTAL PASIVO Y PATRIMONIO	52.227.041.772,71	78.944.441.205,35
8	CUENTAS DE ORDEN DEUDORAS	0,00	0,00
81	Activos contingentes	979.111,00	979.111,00

al

Código	CUENTA	abr-20 \$	abr-19 \$
8190	Otros activos contingentes	979.111,00	979.111,00
819090	Otros activos contingentes	979.111,00	979.111,00
83	Deudoras de control	48.939.376.978,23	49.401.398.183,27
8315	Bienes y derechos retirados	48.075.569.071,58	48.369.754.444,91
831510	Propiedades, planta y equipo	46.529.642.149,66	47.472.687.764,91
831590	Otros bienes y derechos retirados	1.545.926.921,92	897.066.680,00
8347	Bienes entregados a terceros	559.571.602,22	726.367.590,12
834704	Propiedades, planta y equipo	559.571.602,22	726.367.590,12
8361	Responsabilidades en proceso	304.236.304,43	305.276.148,24
836101	Internas	304.236.304,43	305.276.148,24
89	Deudoras por contra (cr)	-48.940.356.089,23	-49.402.377.294,27
8905	Activos contingentes por contra	-979.111,00	-979.111,00
890590	Otros activos contingentes por contra	-979.111,00	-979.111,00
8915	Deudoras de control por contra	-48.939.376.978,23	-49.401.398.183,27
891506	Bienes y derechos retirados	-47.526.309.071,58	-48.369.754.444,91
891518	Bienes entregados a terceros	-1.108.831.602,22	-726.367.590,12
891521	Responsabilidades en proceso	-304.236.304,43	-305.276.148,24
	CUENTAS DE ORDEN ACREADORAS	0,00	0,00
91	Pasivos contingentes	2.673.586.565,00	415.676.537,00
9120	Litigios y mecanismos alternativos de solución de conflictos	2.673.586.565,00	415.676.537,00
912004	Administrativos	2.673.586.565,00	415.676.537,00
99	Acreedoras por contra (db)	-2.673.586.565,00	-415.676.537,00
9905	Pasivos contingentes por contra (DB)	-2.673.586.565,00	-415.676.537,00
990505	Litigios y mecanismos alternativos de solución de conflictos	-2.673.586.565,00	-415.676.537,00

Ver Certificación anexa


JUAN DANIEL OVIEDO ARANGO
Director


GUSTAVO ESPAÑA GUZMÁN
Contador
Matrícula Profesional No. 33.086 - T

Código	CUENTAS	abr-20 \$	abr-19 \$
	INGRESOS	54.566.591.486,77	58.338.230.870,50
41	Ingresos fiscales	1.155.758,00	0,00
4110	No tributarios	1.155.758,00	0,00
411004	Sanciones	1.155.758,00	0,00
44	Transferencias y subvenciones	47.802.348,00	350.000,00
4428	Otras transferencias	47.802.348,00	350.000,00
442808	Donaciones	47.802.348,00	350.000,00
47	Operaciones interinstitucionales	54.517.633.380,77	58.337.880.870,50
4705	Fondos recibidos	53.360.880.534,40	57.732.494.613,50
470508	Funcionamiento	25.647.064.023,86	24.097.019.729,49
470510	Inversión	27.713.816.510,54	33.635.474.884,01
4722	Operaciones sin flujo de efectivo	1.156.752.846,37	605.386.257,00
472201	Cruce de cuentas	1.148.779.660,00	440.907.860,00
472203	Cuota de fiscalización y auditaje	7.973.186,37	164.478.397,00
	GASTOS	52.795.748.775,68	50.110.687.584,65
51	De administración y operación	50.928.791.532,96	49.039.718.021,42
5101	Sueldos y Salarios	15.090.069.185,00	14.409.394.390,00
510101	Sueldos	13.940.943.611,00	13.484.398.809,00
510103	Horas extras y festivos	21.503.826,00	23.469.369,00
510105	Gastos de representación	64.655.087,00	58.857.399,00
510110	Prima técnica	488.034.418,00	322.986.528,00
510119	Bonificaciones	485.339.088,00	439.586.226,00
510123	Auxilio de transporte	49.764.904,00	42.801.696,00
510160	Subsidio de alimentación	39.828.251,00	37.294.363,00
5102	Contribuciones imputadas	0,00	3.949.437,00
510201	Incapacidades	0,00	3.949.437,00
5103	Contribuciones Efectivas	3.881.757.098,00	3.711.263.324,00
510302	Aportes a cajas de compensación familiar	702.241.979,00	594.333.100,00
510303	Cotización a seguridad social en salud	1.527.158.681,00	1.259.837.112,00
510305	Cotización a riesgos laborales	78.723.800,00	75.556.000,00
510306	Cotización a entidades administradoras del régimen de prima med	887.672.924,00	891.990.626,00
510307	Cotización a entidades administradoras del ahorro individual	685.959.714,00	889.546.486,00
5104	Aportes sobre la nómina	767.914.600,00	739.413.400,00
510401	Aportes al ICBF	460.415.800,00	443.292.500,00
510402	Aportes al SENA	76.936.800,00	74.095.200,00
510403	Aportes al ESAP	76.936.800,00	74.095.200,00
510404	Aportes a Escuelas Industriales e Institutos Técnicos	153.625.200,00	147.930.500,00
5107	Prestaciones sociales	5.322.956.733,00	5.049.001.180,00
510701	Vacaciones	895.133.657,00	949.139.876,00
510702	Cesantías	1.317.478.389,00	1.263.775.451,00
510704	Prima de vacaciones	745.177.996,00	637.992.632,00
510705	Prima de navidad	1.315.353.402,00	1.259.337.542,00
510706	Prima de servicios	645.048.694,00	613.101.411,00
510707	Bonificación especial de recreación	85.087.597,00	82.359.355,00
510790	Otras primas	319.676.998,00	243.294.913,00
5108	Gastos de personal diversos	30.543.260,31	41.630.000,00
510802	Honorarios	0,00	38.060.000,00
510803	Capacitación, bienestar social y estímulos	24.598.678,00	3.570.000,00
510807	Gastos de viaje	4.791.212,31	0,00
510810	Viáticos	1.121.954,00	0,00
510890	Otros gastos de personal diverso	31.416,00	0,00
5111	Generales	25.671.465.396,65	24.912.891.305,42
511105	Gastos de organización y puesta en marcha	1.700.000,00	0,00
511106	Estudios y proyectos	16.177.192.326,13	16.065.488.818,35
511109	Gastos de desarrollo	3.000.000,00	1.441.100,00
511113	Vigilancia y seguridad	542.569.334,76	345.408.376,18
511114	Materiales y suministros	813.197.295,59	766.488,00
511115	Mantenimiento	208.485.651,23	22.791.455,00
511117	Servicios públicos	795.943.957,04	641.982.657,65
511118	Arrendamiento operativo	716.260.301,46	609.840.846,00
511119	Viáticos y gastos de viaje	1.396.124.765,00	744.981.034,80
511120	Publicidad y propaganda	680.000,00	0,00
511121	Impresos, publicaciones, suscripciones y afiliaciones	0,00	1.035.145,00
511122	Fotocopias	11.414.000,00	637.500,00
511123	Comunicaciones y transporte	2.116.870.272,00	1.909.928.980,01

Handwritten signature/initials

Handwritten signature/initials

Código	CUENTAS	abr-20 \$	abr-19 \$
511125	Seguros generales	1.591.447.130,00	631.289.446,00
511127	Promoción y divulgación	75.000,00	0,00
511146	Combustibles y lubricantes	9.302.247,00	6.316.706,00
511149	Servicios de aseo, cafetería, restaurante y lavandería	177.524.682,18	228.418.562,83
511154	Organización de eventos	0,00	33.935.476,00
511155	Elementos de aseo, lavandería y cafetería	6.161.415,26	1.710.352,00
511159	Licencias	1.082.900.000,00	3.580.977.780,60
511165	Intangibles	0,00	0,00
511179	Honorarios	18.472.273,00	36.004.832,00
511180	Servicios	2.144.746,00	0,00
511190	Otros gastos generales	0,00	49.935.749,00
5120	Impuestos, contribuciones y tasas	164.085.260,00	172.174.985,00
512001	Impuesto predial unificado	163.707.560,00	169.223.081,00
512011	Impuestos sobre vehículos automotores	377.700,00	828.400,00
512034	Sobretasa ambiental	0,00	2.123.504,00
53	Deterioro, depreciaciones, amortizaciones y provisiones	1.825.175.696,23	975.094.866,23
5360	Depreciación propiedades, planta y equipo	1.206.396.926,10	975.094.866,23
536001	Edificaciones	157.915.968,61	138.823.347,76
536004	Maquinaria y equipo	246.473,85	246.475,28
536006	Muebles, enseres y equipo de oficina	91.207.738,85	88.103.264,28
536007	Equipo de comunicación y computación	479.649.716,64	441.417.957,13
536008	Equipo de transporte, tracción y elevación	12.594.957,54	11.844.956,88
536013	Bienes muebles en bodega	449.397.908,22	261.257.119,02
536015	Propiedades, planta y equipo no explotados	15.384.162,39	33.401.745,88
5368	Provisión litigios y demandas	618.778.770,13	0,00
536803	Administrativas	618.778.770,13	0,00
57	Operaciones interinstitucionales	41.781.546,49	95.874.697,00
5720	Operaciones de enlace	41.781.546,49	95.874.697,00
572080	Recaudos	41.781.546,49	95.874.697,00
5722	Operaciones sin flujo de efectivo	0,00	0,00
572290	Otras operaciones sin flujo de efectivo	0,00	0,00
	EXCEDENTE (DEFICIT) OPERACIONAL	1.770.842.711,09	8.227.543.285,85
48	OTROS INGRESOS	101.407.739,00	345.455.321,29
4802	Financieros	15.652,00	95.873.808,00
480232	Rendimientos sobre recursos entregados en administración	15.652,00	95.873.808,00
4808	Ingresos diversos	101.392.087,00	249.581.513,29
480826	Recuperaciones	101.392.087,00	249.581.513,29
58	OTROS GASTOS	0,00	1.880.335,57
5890	Otros gastos diversos	0,00	1.880.335,57
589017	Pérdida en siniestros	0,00	1.880.335,57
	EXCEDENTE (DÉFICIT)	1.872.250.450,09	8.571.118.271,57

Ver Certificación anexa



JUAN DANIEL OVIEDO ARANGO
Director



GUSTAVO ESPAÑA GUZMÁN
Contador

Matrícula Profesional No. 33.086 - T

Código	CUENTA	abr-20 \$	abr-19 \$
	ACTIVO		
	CORRIENTE	3.262.004	30.078.289
11	Efectivo y equivalentes al efectivo	1.541.248	1.478.981
1105	Caja	3.960	2.780
110502	Caja menor	3.960	2.780
1110	Depositos en instituciones financieras	1.537.288	1.476.201
111005	Cuenta corriente	1.537.288	1.476.201
13	Cuentas por cobrar	113.739	250.565
1384	Otras cuentas por cobrar	113.739	250.565
138426	Pago por cuenta de terceros	90.809	195.433
138490	Otras cuentas por cobrar	22.930	55.132
19	Otros activos	1.607.017	28.348.744
1905	Bienes y servicios pagados por anticipado	0	974.362
190513	Estudios y proyectos	0	974.362
1906	Avances y anticipos entregados	32.223	293.924
190603	Avances para viáticos y gastos de viaje	32.223	293.924
1908	Recursos entregados en administración	1.574.794	27.080.458
190801	En administración	1.574.794	0
190803	Encargo fiduciario-fiducia de administración y pagos	0	27.080.458
	NO CORRIENTE	48.965.038	48.866.152
16	Propiedad, planta y equipo	48.965.038	48.866.152
1605	Terrenos	20.826.904	19.823.567
160501	Urbanos	10.139.571	10.139.571
160505	Terrenos de propiedad de terceros	10.687.333	9.683.996
1635	Bienes muebles en bodega	140.579	153.119
163503	Muebles, enseres y equipos de oficina	0	30.959
163504	Equipo de comunicación y computación	140.579	122.160
1637	Propiedad Planta y Equipo no Explotados	339.962	505.259
163709	Muebles, enseres y equipos de oficina	34.158	57.369
163710	Equipo de comunicación y computación	305.804	447.890
1640	Edificaciones	25.294.469	25.152.642
164001	Edificios y casas	10.203.397	10.203.397
164028	Edificaciones de propiedad de terceros	15.091.071	14.949.244
1655	Maquinaria y equipo	11.091	11.091
165511	Herramientas y accesorios	11.091	11.091
1665	Muebles, enseres y equipos de oficina	2.576.733	2.507.726
166501	Muebles y enseres	2.322.607	2.263.603
166502	Equipo y maquinaria de oficina	254.126	244.122
1670	Equipos de comunicación y computación	9.095.630	8.694.826
167001	Equipo de comunicación	3.690.005	3.710.171
167002	Equipo de computación	5.405.625	4.984.655
1675	Equipo de transporte, tracción y elevación	385.349	355.349
167502	Terrestre	0	29.468
167508	Equipo transporte, tracción y elevación de propiedad de terceros	385.349	325.881
1685	Depreciación acumulada	-9.705.678	-8.337.426
168501	Edificaciones	-1.659.325	-1.329.901
168504	Maquinaria y Equipo	-8.457	-7.718
168506	Muebles, enseres y equipos de oficina	-1.595.788	-1.346.886
168507	Equipo de comunicación y computación	-5.690.163	-4.869.273

20

DEPARTAMENTO ADMINISTRATIVO NACIONAL DE ESTADÍSTICA DANE
ESTADO DE SITUACIÓN FINANCIERA
A 30 DE ABRIL DE 2020
(Cifras en miles de pesos)

Código	CUENTA	abr-20	abr-19
		\$	\$
168508	Equipo de transporte, tracción y elevación	-336.120	-299.643
168513	Bienes muebles en bodega	-198.414	-126.243
168515	Propiedades, planta y equipo no explotados	-217.412	-357.762
	TOTAL ACTIVO	52.227.042	78.944.441
	PASIVO		
	CORRIENTE	11.276.661	13.034.747
24	Cuentas por pagar	1.390.697	3.601.208
2401	Adquisiciones de Bienes y Servicios Nales	421.684	2.511.440
240101	Bienes y servicios	2.045	6.617
240102	Proyectos de inversión	419.639	2.504.823
2407	Recursos a favor de terceros	25.689	26.854
240701	Deducción de impuestos	29	0
240706	Cobro cartera de terceros	3.330	0
240720	Recaudos por clasificar	442	15.816
240722	Estampillas	21.889	11.038
240790	Otros recursos a favor de terceros	0	0
2424	Descuentos de nómina	464.449	614.342
242401	Aportes a Fondos pensionales	170.067	141.051
242402	Aportes a seguridad social en salud	125.868	139.519
242404	Sindicatos	0	3.714
242405	Cooperativas	6.311	9.870
242406	Fondos de empleados	4.828	157.555
242407	Libranzas	122.364	133.186
242411	Embargos judiciales	12.855	6.429
242413	Cuentas de ahorro para el fomento de la construcción AFC	17.342	16.892
242490	Otros descuentos de nómina	4.813	6.126
2436	Retención en la fuente e impuesto de timbre	261.144	172.986
243603	Honorarios	0	4.804
243605	Servicios	1.002	268
243606	Arrendamientos	5.917	4.391
243608	Compras	9.795	0
243615	A empleados art 383 ET	108.069	61.449
243625	Impuesto a la ventas retenido	12.524	4.426
243626	Contratos de obra	1.332	0
243627	Retención de impuesto de industria y comercio por compras	122.453	97.603
243690	Otras retenciones	53	45
2440	Impuestos, contribuciones y tasas	0	440
244003	Impuesto predial unificado	0	0
244016	Impuesto sobre vehículos automotores	0	440
2460	Créditos judiciales	0	11.995
246002	Sentencias	0	11.995
2490	Otras cuentas por pagar	217.730	263.153
249025	Aportes, contribuciones y cuotas a organismos internacionales	0	30.515
249027	Viajes y gastos de viaje	0	5
249028	Seguros	0	8.212
249034	Aportes a Escuelas Industriales e Institutos Técnicos y ESAP	58.490	57.437
249050	Aportes a ICBF y SENA	136.324	133.772
249054	Honorarios	22.916	33.206
249090	Otras cuentas por pagar	0	4
25	Beneficios a Empleados	9.885.964	9.433.539

ue

DEPARTAMENTO ADMINISTRATIVO NACIONAL DE ESTADÍSTICA DANE
ESTADO DE SITUACIÓN FINANCIERA
A 30 DE ABRIL DE 2020
(Cifras en miles de pesos)

Código	CUENTA	abr-20 \$	abr-19 \$
2511	Beneficios a Empleados a corto plazo	9.885.964	9.433.539
251101	Nómina por pagar	0	734
251102	Cesantías	158.803	0
251104	Vacaciones	2.817.788	2.780.067
251105	Prima de vacaciones	2.218.443	2.079.542
251106	Prima de servicios	1.422.529	1.379.178
251107	Prima de navidad	1.302.492	1.246.771
251109	Bonificaciones	976.515	950.322
251111	Aportes a riesgos laborales	20.317	19.170
251115	Capacitación, bienestar social y estímulos	0	47.435
251122	Aportes a fondos pensionales-Empleador	456.003	435.478
251123	Aportes a seguridad social en salud-Empleador	356.572	341.656
251124	Aportes a cajas de compensación familiar	156.501	153.186
	NO CORRIENTE	4.474.243	5.450.684
27	Provisiones	4.474.243	5.450.684
2701	Litigios y demandas	4.367.488	5.369.605
270103	Administrativas	4.367.488	5.369.605
2790	Provisiones diversas	106.755	81.078
279015	Mecanismos alternativos de solución de conflictos	106.755	81.078
	TOTAL PASIVO INTERÉS MINORITARIO	15.750.903	18.485.430
	PATRIMONIO	36.476.138	60.459.011
31	PATRIMONIO DE LAS ENTIDADES DE GOBIERNO	36.476.138	60.459.011
3105	Capital fiscal	6.655.019	6.528.883
310506	Nación	6.655.019	6.528.883
3109	Resultado de ejercicios anteriores	27.948.869	45.359.009
310901	Útilidades o excedentes acumulados	52.775.082	45.359.009
310902	Pérdida o déficit acumulado	-24.826.213	0
3110	Resultado del ejercicio	1.872.250	8.571.118
311001	Excedente del ejercicio	1.872.250	8.571.118
3145	Impactos por la transición al nuevo marco de regulación	0	0
314503	Cuentas por cobrar	0	0
	TOTAL PASIVO Y PATRIMONIO	52.227.042	78.944.441
8	CUENTAS DE ORDEN DEUDORAS	0	0
81	Activos contingentes	979	979
8190	Otros activos contingentes	979	979
819090	Otros activos contingentes	979	979
83	Deudoras de control	48.939.377	49.401.398
8315	Bienes y derechos retirados	48.075.569	48.369.754
831510	Propiedades, planta y equipo	46.529.642	47.472.688
831590	Otros bienes y derechos retirados	1.545.927	897.067
8347	Bienes entregados a terceros	559.572	726.368
834704	Propiedades, planta y equipo	559.572	726.368
8361	Responsabilidades en proceso	304.236	305.276
836101	Internas	304.236	305.276
89	Deudoras por contra (cr)	-48.940.356	-49.402.377
8905	Activos contingentes por contra	-979	-979
890590	Otros activos contingentes por contra	-979	-979
8915	Deudoras de control por contra	-48.939.377	-49.401.398


Handwritten mark

Handwritten signature

DEPARTAMENTO ADMINISTRATIVO NACIONAL DE ESTADÍSTICA DANE
ESTADO DE SITUACIÓN FINANCIERA
A 30 DE ABRIL DE 2020
(Cifras en miles de pesos)

Código	CUENTA	abr-20 \$	abr-19 \$
891506	Bienes y derechos retidos	-47.526.309	-48.369.754
891518	Bienes entregados a terceros	-1.108.832	-726.368
891521	Responsabilidades en proceso	-304.236	-305.276
	CUENTAS DE ORDEN ACREEDORAS	0	0
91	Pasivos contingentes	2.673.587	415.677
9120	Litigios y mecanismos alternativos de solución de conflictos	2.673.587	415.677
912004	Administrativos	2.673.587	415.677
99	Acreedoras por contra (db)	-2.673.587	-415.677
9905	Pasivos contingentes por contra (DB)	-2.673.587	-415.677
990505	Litigios y mecanismos alternativos de solución de conflictos	-2.673.587	-415.677

Ver Certificación anexa



JUAN DANIEL OVIEDO ARANGO
Director



GUSTAVO ESPAÑA GUZMÁN
Contador

Matrícula Profesional No. 33.086 - T

DEPARTAMENTO ADMINISTRATIVO NACIONAL DE ESTADÍSTICA -DANE
ESTADO DE RESULTADOS
DEL 1 DE ENERO AL 30 ABRIL DE 2020
(Cifras en miles de pesos)

Código	CUENTAS	abr-20 \$	abr-19 \$
	INGRESOS	54.566.591	58.338.231
41	Ingresos fiscales	1.156	0
4110	No tributarios	1.156	0
44	Transferencias y subvenciones	47.802	350
4428	Otras transferencias	47.802	350
442808	Donaciones	47.802	350
47	Operaciones interinstitucionales	54.517.633	58.337.881
4705	Fondos recibidos	53.360.881	57.732.495
470508	Funcionamiento	25.647.064	24.097.020
470510	Inversión	27.713.817	33.635.475
4722	Operaciones sin flujo de efectivo	1.156.753	605.386
472201	Cruce de cuentas	1.148.780	440.908
472203	Cuota de fiscalización y auditaje	7.973	164.478
	GASTOS	52.795.749	50.110.688
51	De administración y operación	50.928.792	49.039.718
5101	Sueldos y Salarios	15.090.069	14.409.394
510101	Sueldos	13.940.944	13.484.399
510103	Horas extras y festivos	21.504	23.469
510105	Gastos de representación	64.655	58.857
510110	Prima técnica	488.034	322.987
510119	Bonificaciones	485.339	439.586
510123	Auxilio de transporte	49.765	42.802
510160	Subsidio de alimentación	39.828	37.294
5102	Contribuciones imputadas	0	3.949
510201	Incapacidades	0	3.949
5103	Contribuciones Efectivas	3.881.757	3.711.263
510302	Aportes a cajas de compensación familiar	702.242	594.333
510303	Cotización a seguridad social en salud	1.527.159	1.259.837
510305	Cotización a riesgos laborales	78.724	75.556
510306	Cotización a entidades administradoras del régimen de prima med	887.673	891.991
510307	Cotización a entidades administradoras del ahorro individual	685.960	889.546
5104	Aportes sobre la nómina	767.915	739.413
510401	Aportes al ICBF	460.416	443.293
510402	Aportes al SENA	76.937	74.095
510403	Aportes al ESAP	76.937	74.095
510404	Aportes a Escuelas Industriales e Institutos Técnicos	153.625	147.931
5107	Prestaciones sociales	5.322.957	5.049.001
510701	Vacaciones	895.134	949.140
510702	Cesantías	1.317.478	1.263.775
510704	Prima de vacaciones	745.178	637.993
510705	Prima de navidad	1.315.353	1.259.338
510706	Prima de servicios	645.049	613.101
510707	Bonificación especial de recreación	85.088	82.359
510790	Otras primas	319.677	243.295
5108	Gastos de personal diversos	30.543	41.630
510802	Honorarios	0	38.060
510803	Capacitación, bienestar social y estímulos	24.599	3.570
510807	Gastos de viaje	4.791	0
510810	Viáticos	1.122	0
510890	Otros gastos de personal diverso	31	0
5111	Generales	25.671.465	24.912.891
511105	Gastos de organización y puesta en marcha	1.700	0
511106	Estudios y proyectos	16.177.192	16.065.489
511109	Gastos de desarrollo	3.000	1.441
511113	Vigilancia y seguridad	542.569	345.408
511114	Materiales y suministros	813.197	766
511115	Mantenimiento	208.486	22.791
511117	Servicios públicos	795.944	641.983
511118	Arrendamiento operativo	716.260	609.841
511119	Viáticos y gastos de viaje	1.396.125	744.981
511120	Publicidad y propaganda	680	0
511121	Impresos, publicaciones, suscripciones y afiliaciones	0	1.035
511122	Fotocopias	11.414	638
511123	Comunicaciones y transporte	2.116.870	1.909.929
511125	Seguros generales	1.591.447	631.289
511127	Promoción y divulgación	75	0
511146	Combustibles y lubricantes	9.302	6.317
511149	Servicios de aseo, cafetería, restaurante y lavandería	177.525	228.419

DEPARTAMENTO ADMINISTRATIVO NACIONAL DE ESTADÍSTICA - DANE
ESTADO DE RESULTADOS
DEL 1 DE ENERO AL 30 ABRIL DE 2020
(Cifras en miles de pesos)

Código	CUENTAS	abr-20 \$	abr-19 \$
511154	Organización de eventos	0	33.935
511155	Elementos de aseo, lavandería y cafetería	6.161	1.710
511159	Licencias	1.082.900	3.580.978
511165	Intangibles	0	0
511179	Honorarios	18.472	36.005
511180	Servicios	2.145	0
511190	Otros gastos generales	0	49.936
5120	Impuestos, contribuciones y tasas	164.085	172.175
512001	Impuesto predial unificado	163.708	169.223
512011	Impuestos sobre vehículos automotores	378	828
512034	Sobretasa ambiental	0	2.124
53	Deterioro, depreciaciones, amortizaciones y provisiones	1.825.176	975.095
5360	Depreciación propiedades, planta y equipo	1.206.397	975.095
536001	Edificaciones	157.916	138.823
536004	Maquinaria y equipo	246	246
536006	Muebles, enseres y equipo de oficina	91.208	88.103
536007	Equipo de comunicación y computación	479.650	441.418
536008	Equipo de transporte, tracción y elevación	12.595	11.845
536013	Bienes muebles en bodega	449.398	261.257
536015	Propiedades, planta y equipo no explotados	15.384	33.402
5368	Provisión litigios y demandas	618.779	0
536803	Administrativas	618.779	0
57	Operaciones interinstitucionales	41.782	95.875
5720	Operaciones de enlace	41.782	95.875
572080	Recaudos	41.782	95.875
5722	Operaciones sin flujo de efectivo	0	0
572290	Otras operaciones sin flujo de efectivo	0	0
	EXCEDENTE (DÉFICIT) OPERACIONAL	1.770.843	8.227.543
48	OTROS INGRESOS	101.408	345.455
4802	Financieros	16	95.874
480232	Rendimientos sobre recursos entregados en administración	16	95.874
4808	Ingresos diversos	101.392	249.582
480826	Recuperaciones	101.392	249.582
58	OTROS GASTOS	0	1.880
5890	Otros gastos diversos	0	1.880
589017	Pérdida en siniestros	0	1.880
	EXCEDENTE (DÉFICIT)	1.872.250	8.571.118

Ver Certificación anexa


JUAN DANIEL OJEDA ARANGO
Director


GUSTAVO ESPAÑA GUZMÁN
Contador

Matrícula Profesional No. 33.086 - T