


ANEXO No. 5
FONDO ROTATORIO DEL DANE FONDANE
ESTADO DE CAMBIOS EN EL PATRIMONIO
A 31 DE MARZO DE 2011
(Cifras en miles de pesos)

SALDO DEL PATRIMONIO A MARZO 31 DE 2010	-
VARIACIONES PATRIMONIALES DURANTE 2011	(7.849.399)
SALDO DEL PATRIMONIO A MARZO 31 DE 2011	<u>(7.849.399)</u>

DETALLE DE LAS VARIACIONES PATRIMONIALES	
INCREMENTOS	
DEPRECIACION	168.482
RESULTADO DEL EJERCICIO	285.742
PERDIDA DEL EJERCICIO	285.742
DISMINUCIONES	8.303.623
CAPITAL FISCAL	4.941.653
SUPERAVIT POR VALORIZACION	3.361.970



JORGE BUSTAMANTE R.
Representante Legal


GUSTAVO ESPAÑA GUZMÁN
Coordinador Grupo Contabilidad
TP-33086-T

FONDO ROTATORIO DEL DANE - FONDANE
ESTADO DE FLUJO DE EFECTIVO
 (Valores Expresados en pesos Colombianos)

A 31 de Marzo de 2011

<u>ACTIVIDAD DE OPERACIÓN</u>	<u>2011</u>	<u>2010</u>
EXCEDENTE NETO DEL EJERCICIO	285.742	48.525
Partidas que no afectan el Efectivo:		
Depreciaciones	-6.979.986	-544.898
Provisiones deudores	0	0
Valorizaciones	3.361.970	-1.597.331
EFFECTIVO PROVISTO POR ACTIVIDAD DE OPERACIÓN		
Disminución inversiones	0	574.987
Disminución Propiedad Planta y equipo	11.474.261	659.658
Disminución de Deudores por Prestación Serv	0	3.263.425
Disminución Avances y anticipos entregados	73	834.524
Disminución en otros deudores	0	512.940
Disminucion otros activos	477.177	412.381
Aumento en Cuentas por Pagar	1.645.303	0
Aumento en Pasivos estimados	0	827
Aumento en otros pasivos	2.416.758	0
Aumento Patrimonio Institucional	0	1.004.061
EFFECTIVO PROVISTO POR ACTIVIDAD DE OPERACIÓN	12.681.298	5.169.099
EFFECTIVO UTILIZADO EN ACTIVIDAD DE OPERACIÓN		
Aumento en inversiones	968.566	0
Aumento de Deudores por Prestación de S.	278.669	0
Aumento de Otros deudores	102.846	0
Disminución en cuentas por pagar	0	4.095.348
Disminución en otros pasivos	0	771
Disminución en Patrimonio institucional	8.755.150	0
TOTAL EFFECTIVO UTILIZADO EN ACTIVIDAD DE OPERACIÓN	10.105.231	4.096.119
FLUJO DE EFFECTIVO NETO EN ACTIVIDADES DE OPERACIÓN	2.576.067	1.072.980
AUMENTO (Disminución) DEL EFFECTIVO	2.576.067	1.072.980
TOTAL EFFECTIVO AL INICIO DEL AÑO	2.356.401	1.283.421
TOTAL EFFECTIVO AL FINAL DEL TRIMESTRE	4.932.468	2.356.401



JORGE BUSTAMENTE R.
 Director



GUSTAVO ESPAÑA GUZMÁN
 Coordinador Grupo de Contabilidad
 TP-33086-T

FONDO ROTATORIO DEL DANE - FONDANE
BALANCE GENERAL
A 31 DE MARZO 2011
(Cifras en miles de pesos)

Código	CUENTA	Mar-10	Mar-11
		\$	\$
ACTIVO			
	CORRIENTE (1)	8.131.276	12.057.351
11	EFFECTIVO	2.356.401	4.932.468
1105	Caja	21.936	0
1110	Bancos y corporaciones	2.334.465	4.932.468
12	INSTRUMENTOS E INSTRUMENTOS DERIVADOS	5.754.703	6.723.269
1201	Inversiones administración de liquidez en títulos de det	5.754.703	6.723.269
14	DEUDORES	20.172	401.614
1407	Prestación de servicios	9.976	288.645
1420	Avances y Anticipos Entregados	544	471
1470	Otros deudores	9.652	112.498
1480	Provisión para deudores por pagar	0	0
	NO CORRIENTE (2)	8.684.940	351.518
16	PROPIEDAD PLANTA Y EQUIPO	4.494.275	0
1605	Terrenos	86.043	0
1635	Bienes muebles en bodega	601.033	0
1637	Propiedad Planta y Eq no Explotados	2.799.252	0
1640	Edificaciones	792.141	0
1655	Maquinaria y equipo	424.733	0
1660	Equipo médico y científico	14.702	0
1665	Muebles, enseres y equipos de oficina	2.067.798	0
1670	Equipos de comunicación y computación	4.554.508	0
1675	Equipo de transporte, tracción y elevac.	133.826	0
1680	Equipo de comedor, cocina, despensa y hotelería	225	0
1685	Depreciación acumulada	-6.979.986	0
19	OTROS ACTIVOS	4.190.665	351.518
1905	Gastos pagados por anticipado	134.241	8.676
1910	Cargos diferidos	490.222	286.660
1960	Bienes de Arte y Cultura	2.105	0
1970	Intangibles	202.127	56.182
1999	Valorizaciones	3.361.970	0
	TOTAL ACTIVO (3)	16.816.216	12.408.869
	CUENTAS DE ORDEN DEUDORAS (9)	0	0
81	Derechos contingentes	780.967	372.266
8120	Litigios y Demandas	780.967	0
8190	Otros derechos contingentes	0	372.266
83	Deudoras de control	407.660	4.329.002

FONDO ROTATORIO DEL DANE - FONDANE
BALANCE GENERAL
A 31 DE MARZO 2011
(Cifras en miles de pesos)

Código	CUENTA	Mar-10 \$	Mar-11 \$
8347	Bienes entregados a terceros	281.468	4.306.913
8355	Ejecución proyectos de inversión	126.192	22.089
8361	Responsabilidades en proceso	0	0
89	Deudoras por contra (cr)	-1.188.627	-4.701.268
8905	Derechos contingentes por el contrario (CR)	-780.967	-372.266
8915	Deudoras de control por el contrario (CR)	-407.660	-4.329.002
PASIVO			
CORRIENTE (4)			
		2.421.966	4.067.269
24	CUENTAS POR PAGAR	2.421.966	4.067.269
2401	Adquisiciones de Bienes y Servicios Nales	10.334	1.024.257
2425	Acreedores	19.992	5.636
2436	Retención en la fuente e impuesto de timbre	19.758	144.577
2440	Impuestos, contribuciones y tasas por pagar	3.245	17.733
2445	Impuesto al valor agregado	78.466	4.664
2453	Depósitos recibidos de terceros	2.290.171	2.870.192
2490	Otras cuentas por pagar	0	210
NO CORRIENTE (5)			
		16.182	2.432.940
27	PASIVOS ESTIMADOS	15.875	15.875
2710	Provisión para contingencias	15.875	15.875
29	OTROS PASIVOS	307	2.417.065
2905	Recaudos a favor de terceros	0	2.417.065
2910	Ingresos recibidos por anticipado	307	0
TOTAL PASIVO INTERES MINORITARIO (6)*		2.438.148	6.500.209
PATRIMONIO (7)			
		14.378.068	5.908.660
32	PATRIMONIO INSTITUCIONAL	14.378.068	5.908.660
3208	Capital fiscal	11.136.055	6.194.402
3230	Resultados del ejercicio	48.525	-285.742
3240	Superávit por valorización	3.361.970	0
3270	Provisión agotam. Deprec. Amortizac.	-168.482	0
TOTAL PASIVO Y PATRIMONIO (8)		16.816.216	12.408.869
CUENTAS DE ORDEN ACREEDORAS (10)			
91	Responsabilidades contingentes	0	0
9120	Litigios y demandas	698.782	229.367
		229.367	229.367

FONDO ROTATORIO DEL DANE - FONDANE
BALANCE GENERAL
A 31 DE MARZO 2011
(Cifras en miles de pesos)

Código	CUENTA	Mar-10	Mar-11
		\$	\$
9135	Reservas presupuestales	469.415	0
93	Acreedoras de control	4.231.351	793.557
9346	Bienes recibidos de terceros	2.801.936	244.094
9390	Otras cuentas acreedoras de control	1.429.415	549.463
99	Acreedoras por contra (db)	-4.930.133	-1.022.924
9905	Responsabilidades contingentes por el contrario (DB)	-698.782	-229.367
9915	Acreedoras de control por el contrario (DB)	-4.231.351	-793.557

Ver Certificación anexa



JORGE BUSTAMANTE R.
 Director



GUSTAVO ESPAÑA GUZMAN
 Coordinador Grupo Contabilidad
 Matrícula Profesional No. 33.086 - T


FONDO ROTATORIO DEL DANE - FONDANE
ESTADO DE ACTIVIDAD FINANCIERA ECONOMICA Y SOCIAL
DEL 1 ENERO A 31 DE MARZO DE 2011
(Cifras en miles de pesos)

Código	Cuentas	Mar-10	Mar-11
		\$	\$
	INGRESOS OPERACIONALES (1)	560.369	62.812
43	VENTA DE SERVICIOS	560.369	62.812
4390	Otros servicios	560.369	62.812
47	OPERACIONES INTERSTITUCIONALES	0	0
4705	Aportes y traspasos de fondos recibidos	0	0
4722	Operaciones de enlace sin Situación de Fondos	0	0
	GASTOS OPERACIONALES (3)	207.525	302.930
51	DE ADMINISTRACION	162.123	210.351
5101	Sueldos y Salarios	5	0
5111	Generales	126.472	185.186
5120	Impuestos Contribuciones y Tasas	35.646	25.165
52	DE OPERACIÓN	45.402	92.579
5211	Generales	45.402	92.569
5220	Impuestos, contribuciones y tasas	0	10
53	PROVISION, DEPRECIACION Y AMORTIZACION	0	0
5304	Provisión para deudores (CR)	0	0
5314	Provisión para Contingencias	0	0
57	OPERACIONES INTERSTITUCIONALES	0	0
5705	Fondos entregados	0	0
5720	Operaciones de enlace	0	0
	EXCEDENTE (DEFICIT) OPERACIONAL (4)	352.844	-240.118
48	OTROS INGRESOS (5)	624.085	172.110
4805	Financieros	685.980	142.905
4808	Otros ingresos ordinarios	7	0
4810	Extraordinarios	5.675	30.274
4815	Ajuste de ejercicios anteriores	-67.577	-1.069
58	OTROS GASTOS (7)	928.404	217.734
5802	Comisiones	132	0
5805	Financieros	924.824	215.959
5808	Otros gastos ordinarios	13.333	1.978

FONDO ROTATORIO DEL DANE - FONDANE
ESTADO DE ACTIVIDAD FINANCIERA ECONOMICA Y SOCIAL
DEL 1 ENERO A 31 DE MARZO DE 2011
(Cifras en miles de pesos)

Código	CUENTAS	Mar-10 \$	Mar-11 \$
5810	Extraordinarios	1	0
5815	Ajuste de ejercicios anteriores	-9.886	-203
	EXCEDENTE (DEFICIT) ANTES DE AJUSTES POR INFLA	48.525	-285.742

Ver Certificación anexa



JORGE BUSTAMANTE R.
Director



GUSTAVO ESPAÑA GUZMAN
Coordinador Grupo Contabilidad
Matrícula Profesional No. 33.086 - T