

ANEXO No. 5
 DEPARTAMENTO ADMINISTRATIVO NACIONAL DE ESTADISTICA DANE
 ESTADO DE CAMBIOS EN EL PATRIMONIO
 A 31 de Marzo de 2011
 (Cifras en miles de pesos)

SALDO DEL PATRIMONIO A MARZO 31 DE 2010 (1)	<u>18.436.549</u>
VARIACIONES PATRIMONIALES DURANTE 2011 (2)	6.707.495
SALDO DEL PATRIMONIO A 31 DE MARZO DE 2011 (3)	<u>25.144.044</u>

DETALLE DE LAS VARIACIONES PATRIMONIALES (2)		
INCREMENTOS:	(4)	
CAPITAL FISCAL		10.286.676
PATRIMONIO PUBLICO INCORPORADO		3.998.536
		6.288.140
DISMINUCIONES:	(5)	
RESULTADO DEL EJERCICIO		3.579.181
PATRIMONIO PUBLICO INCORPORADO		3.259.621
		319.560
PARTIDAS SIN MOVIMIENTO:	(6)	
REVALORIZACION HACIENDA PUBLICA		
SUPERAVIT POR VALORIZACION		



JORGE BUSTAMANTE R.
 Director


GUSTAVO ESPAÑA GUZMAN
 Coordinador Grupo Contabilidad
 Matrícula Profesional No. 33.086 - T


DEPARTAMENTO ADMINISTRATIVO NACIONAL DE ESTADÍSTICA - DANE
ESTADO DE FLUJO DE EFECTIVO
 (Valores Expresados en miles de pesos Colombianos)

A 31 de Marzo

<u>ACTIVIDAD DE OPERACIÓN</u>	<u>2011</u>	<u>2010</u>
EXCEDENTE NETO DEL EJERCICIO	-112.068	3.147.553
Partidas que no afectan el Efectivo:		
Depreciaciones	-14.597.380	6.986.456
Provisión para protección de activos	0	4.505.586
Amortización acumulada bienes entregados a terceros	274.098	56.350
Valorizaciones	0	258.884
EFFECTIVO PROVISTO POR ACTIVIDAD DE OPERACIÓN		
Disminución en deudores por avances y anticipos entregados	53.688	0
Disminución Otros Deudores	17.573	83.773
Disminución en Propiedad planta y equipo	3.488.772	0
Aumento en Cuentas por Pagar	3.449.966	0
Aumento en Pasivos estimados	1.286.139	37.634
Aumento en Patrimonio institucional	6.819.563	0
EFFECTIVO PROVISTO POR ACTIVIDAD DE OPERACIÓN	680.351	15.076.236
EFFECTIVO UTILIZADO EN ACTIVIDAD DE OPERACIÓN		
Aumento en Deudores por recursos entregados en Administración	111.886	3.234.379
Aumento en Deudores por avances y anticipos entregados	0	134.246
Aumento en Propiedad Planta y Equipo	0	633.094
Aumento en Otros activos	59.623	718.433
Disminución en cuentas por pagar	0	1.800.812
Disminución en Obligaciones laborales	374.118	155.518
Disminución en Patrimonio institucional	0	8.037.268
TOTAL EFECTIVO UTILIZADO EN ACTIVIDAD DE OPERACIÓN	545.627	14.713.750
FLUJO DE EFECTIVO NETO EN ACTIVIDADES DE OPERACIÓN	134.724	362.486
AUMENTO (DISMINUCIÓN) DEL EFECTIVO	134.724	362.486
TOTAL EFECTIVO AL INICIO DEL AÑO	421.738	59.252
TOTAL EFECTIVO AL FINAL DEL TRIMESTRE	556.462	421.738



JORGE BUSTAMENTE R.
 Director



GUSTAVO ESPAÑA GUZMÁN
 Coordinador Grupo Contabilidad
 TP 33086-1

DEPARTAMENTO ADMINISTRATIVO NACIONAL DE ESTADISTICA DANE
BALANCE GENERAL
A 31 DE MARZO DE 2011
(Cifras en miles de pesos)

Código	CUENTA	Mar-10 \$	Mar-11 \$
ACTIVO			
CORRIENTE (1)		5.298.760	5.474.109
11	Efectivo	421.738	556.462
1105	Caja	5.000	4.900
1110	Bancos y corporaciones	416.738	551.562
14	DEUDORES	4.877.022	4.917.647
1420	Avances y Anticipos Entregados	200.590	146.902
1424	Recursos entregados en admon	4.653.491	4.765.377
1470	Otros deudores	22.941	5.368
NO CORRIENTE (2)		15.897.136	26.791.269
16	Propiedad, planta y equipo	14.343.739	25.452.347
1605	Terrenos	887.156	1.014.234
1635	Bienes muebles en bodega	165.712	79.748
1637	Propiedad Planta y Eq no Explotados	9.610.106	2.443.257
1640	Edificaciones	14.796.616	18.653.642
1655	Maquinaria y equipo	57.359	79.112
1660	Equipo médico y científico	1.244	0
1665	Muebles, enseres y equipos de oficina	1.313.392	2.230.628
1670	Equipos de comunicación y computación	13.228.858	11.850.771
1675	Equipo de transporte, tracción y elevac.	219.370	439.649
1685	Depreciación acumulada	-21.430.488	-6.833.108
1695	Provisiones	-4.505.586	-4.505.586
19	Otros activos	1.553.397	1.338.922
1905	Gastos pagados por anticipado	264.866	238.766
1910	Cargos diferidos	445.717	248.283
1920	Bienes entregados a terceros	77.658	362.121
1925	Amortiz. de bienes entregados a terceros	-77.658	-351.756
1960	Bienes de Arte y Cultura	4.755	3.449
1970	Intangibles	54.903	54.903
1999	Valorizaciones	783.156	783.156
TOTAL ACTIVO (3)		21.195.896	32.265.378
CUENTAS DE ORDEN DEUDORAS (9)		0	0
81	Derechos contingentes	287.780	306.128
8120	Litigios y Demandas	287.780	306.128
83	Deudoras de control	1.782.487	367.008

DEPARTAMENTO ADMINISTRATIVO NACIONAL DE ESTADISTICA DANE
BALANCE GENERAL
A 31 DE MARZO DE 2011
(Cifras en miles de pesos)

Código	CUENTA	Mar-10 \$	Mar-11 \$
8315	Activos totalmente depreciados, agotados	21.093	3
8347	Bienes entregados a terceros	1.742.221	328.271
8355	Ejecución proyectos de inversión	0	0
8361	Responsabilidades en proceso	19.173	38.734
89	Deudoras por contra (cr)	-2.070.267	-673.136
8905	Derechos contingentes por el contrario (CR)	-287.780	-306.128
8915	Deudoras de control por el contrario (CR)	-1.782.487	-367.008
PASIVO			
CORRIENTE (4)			
		2.091.323	5.167.171
24	Cuentas por pagar	761.463	4.211.429
2401	Adquisiciones de Bienes y Servicios Nales	158.203	142.655
2425	Acreedores	418.344	467.632
2436	Retención en la fuente e impuesto de timbre	184.706	578.011
2440	Impuestos, contribuciones y tasas por pagar	210	5.062
2453	Recursos recibidos en administración	0	3.018.069
25	Obligaciones laborales	1.329.860	955.742
2505	Salarios y prestaciones sociales	1.329.860	955.742
NO CORRIENTE (5)			
		668.024	1.954.163
27	Pasivos estimados	668.024	1.954.163
2710	Provisión para contingencias	40.974	1.312.729
2715	Provisión para prestaciones sociales	627.050	641.434
TOTAL PASIVO INTERES MINORITARIO (6)*			
		2.759.347	7.121.334
PATRIMONIO (7)			
		18.436.549	25.144.044
31	Hacienda pública	18.436.549	25.144.044
3105	Capital fiscal	10.119.492	14.118.028
3110	Resultados del ejercicio	3.147.553	-112.068
3115	Superávit por valorización	783.156	783.156
3125	Patrimonio público incorporado	4.869.234	11.157.374
3128	Provision agotam. Deprec. Amortizac.	-482.886	-802.446
TOTAL PASIVO Y PATRIMONIO (8)			
		21.195.896	32.265.378
CUENTAS DE ORDEN ACREEDORAS (10)			
		0	0

DEPARTAMENTO ADMINISTRATIVO NACIONAL DE ESTADISTICA DANE
BALANCE GENERAL
A 31 DE MARZO DE 2011
(Cifras en miles de pesos)

Código	CUENTA	Mar-10 \$	Mar-11 \$
91	Responsabilidades contingentes	24.463.370	21.522.462
9120	Litigios y demandas	21.265.898	21.212.241
9135	Reservas presupuestales	3.197.472	310.221
93	Acreedoras de control	200.926	175.437
9346	Bienes recibidos de terceros	192.590	160.506
9390	Otras cuentas acreedoras de control	8.336	14.931
99	Acreedoras por contra (db)	-24.664.296	-21.697.899
9905	Responsabilidades contingentes por el contrario (DB)	-24.463.370	-21.522.462
9915	Acreedoras de control por el contrario (DB)	-200.926	-175.437

Ver Certificación anexa


~~JORGE BUSTAMANTE R.~~
Director


GUSTAVO ESPAÑA GUZMAN
Coordinador Grupo Contabilidad
Matrícula Profesional No. 33.086 - T


DEPARTAMENTO ADMINISTRATIVO NACIONAL DE ESTADISTICA -DANE
ESTADO DE ACTIVIDAD FINANCIERA ECONOMICA Y SOCIAL
DEL 1 ENERO A 31 DE MARZO DE 2011
(Cifras en miles de pesos)

Código	Cuentas	Mar-10 \$	Mar-11 \$
	INGRESOS OPERACIONALES (1)	15.412.164	14.190.553
47	Operaciones interinstitucionales	15.412.164	14.190.553
4705	Aportes y traspasos de fondos recibidos	15.412.164	14.190.553
4722	Operaciones de enlace sin Situación de Fondos	0	0
	GASTOS OPERACIONALES (3)	12.138.572	14.656.842
51	De administración	4.427.870	4.767.506
5101	Sueldos y Salarios	3.429.476	3.606.082
5102	Contribuciones Imputadas	3.467	6.353
5103	Contribuciones Efectivas	636.141	667.518
5104	Aportes sobre la Nómina	132.889	138.435
5111	Generales	225.897	349.118
5120	Impuestos Contribuciones y Tasas	0	0
52	De Operación	7.707.172	9.829.336
5211	Generales	7.707.172	9.829.336
53	Provisiones, agotamiento, depreciaciones y amortizaciones	3.524	60.000
5314	Provisión para Contingencias	3.524	60.000
57	Operaciones interinstitucionales	6	0
5705	Aportes y traspasos de fondos girados	6	0
5720	Operaciones de enlace	0	0
	EXCEDENTE (DEFICIT) OPERACIONAL (4)	3.273.592	-466.289
48	OTROS INGRESOS (5)	3.912	14.652
4805	Financieros	0	0
4806	Ajuste por diferencia en cambio	0	0
4808	Otros ingresos ordinarios	0	894
4810	Extraordinarios	3.912	13.758
4815	Ajuste de ejercicios anteriores	0	0
58	OTROS GASTOS (7)	129.951	-339.569
5805	Financieros	0	0
5808	Otros gastos ordinarios	8.522	0
5810	Extraordinarios	1.346	3.497
5815	Ajuste de ejercicios anteriores	120.083	-343.066

DEPARTAMENTO ADMINISTRATIVO NACIONAL DE ESTADISTICA -DANE
ESTADO DE ACTIVIDAD FINANCIERA ECONOMICA Y SOCIAL
DEL 1 ENERO A 31 DE MARZO DE 2011
(Cifras en miles de pesos)

Código	CUENTAS	Mar-10 \$	Mar-11 \$
	EXCEDENTE (DEFICIT) ANTES DE AJUSTES POR INFLA	3.147.553	-112.068

Ver Certificación anexa


JORGE BUSTAMANTE R.
Director


GUSTAVO ESPAÑA GUZMAN
Coordinador Grupo Contabilidad
Matrícula Profesional No. 33.086 - T