

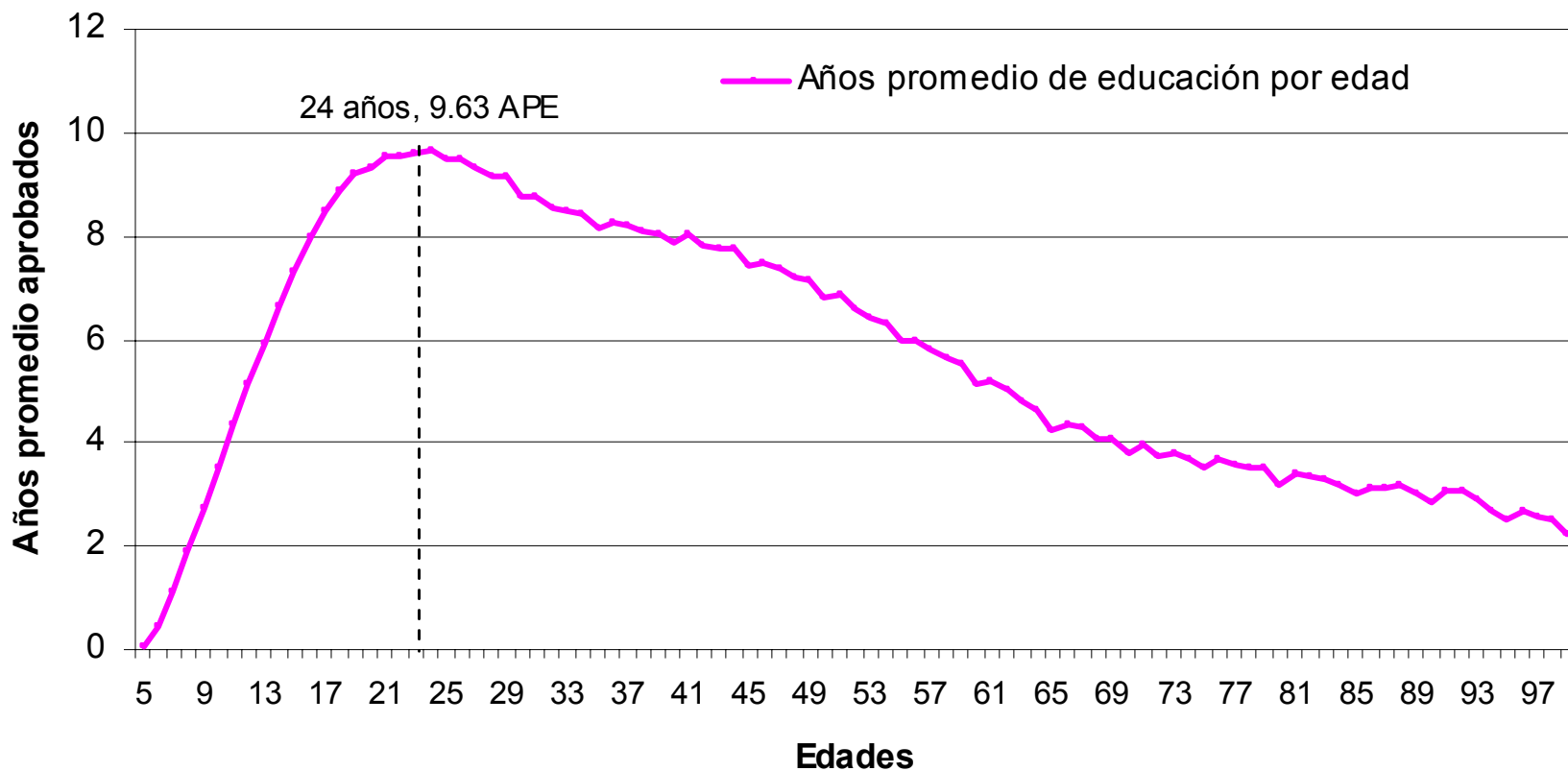


Capital Humano

Promedio de años de educación aprobados según parentesco (15 a 64 años)

Parentesco	Promedio de años de estudio aprobados
Padre, madre o suegro(a)	4,53
Jefe o jefa del hogar	7,58
Hijo(a), hijastro(a)	9,29

Años promedio de educación según edad

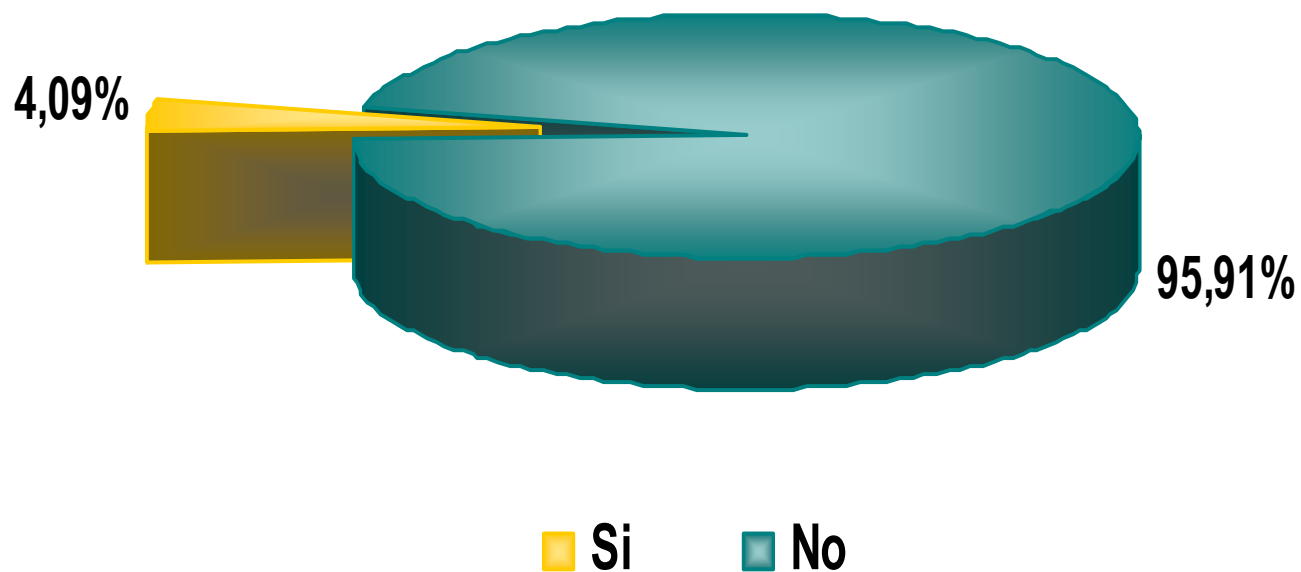


Alfabetismo y asistencia

Rangos de edad	Total		
	Hombre	Mujer	Total
Tasa de asistencia			
3 y 4 años	38,9	39,8	39,3
5 a 17 años	82,3	84,4	83,3
18 a 24 años	26,0	28,1	27,1
Tasas de asistencia			
5 y 6 años	77,2	78,7	77,9
7 a 11 años	91,2	92,7	91,9
12 a 17 años	76,3	79,2	77,7

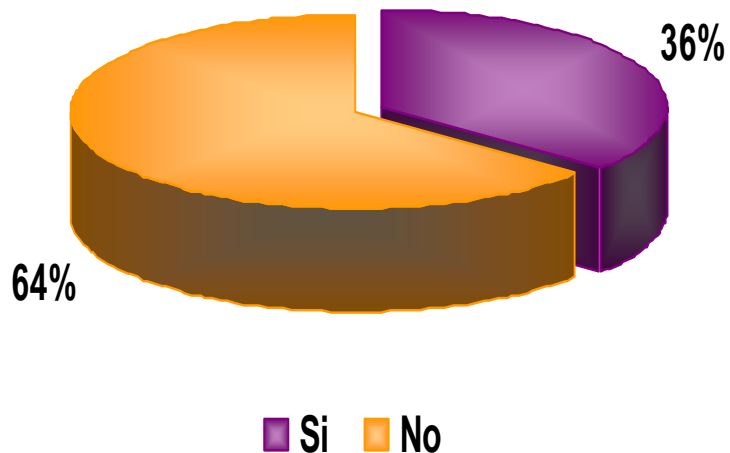
Rangos de edad	Total		
	Hombre	Mujer	Total
Tasa de alfabetismo			
≥ 5 años	87,8	88,9	88,4
≥ 10 años	90,7	91,4	91,1
≥ 15 años	90,1	90,7	90,4
14 a 26 años	95,0	96,3	95,6

Personas que hablan el idioma ingles (5 años y más)

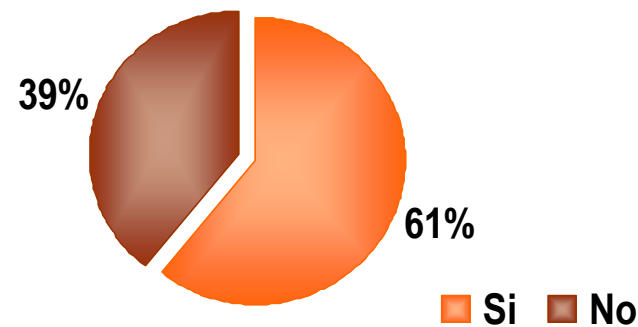


Personas que saben usar el computador

Personas de 5 años y más que saben usar el computador



Utilizo el computador la última semana



Personas

Distribución de la población que utilizó computador la semana anterior al censo, por tipo de actividad

